



# PROFIL KESEHATAN KOTA DEPOK TAHUN 2022



**DINAS KESEHATAN  
KOTA DEPOK  
TAHUN 2023**

[dinkes.depok.go.id](http://dinkes.depok.go.id)

# **PROFIL KESEHATAN KOTA DEPOK TAHUN 2022**

---

---

**DINAS KESEHATAN KOTA DEPOK  
2023**

---

Buku ini diterbitkan oleh :

**DINAS KESEHATAN KOTA DEPOK**

Alamat : Gedung Dibaleka 2 Lantai 3, Jalan Margonda Raya No.54 Kota Depok

Telepon : (021) 29402281

Email : [dinkes.depok.go.id](mailto:dinkes.depok.go.id)

Website : [www.dinkes.depok.go.id](http://www.dinkes.depok.go.id)

Twitter : @dinkeskotadepok

Instagram : @dinkeskotadepok

---

## **Tim Penyusun**

### **Pengarah**

dr. Mary Liziawati

*Kepala Dinas Kesehatan Kota Depok*

### **Ketua**

dr. Rani Martina

*Sekretaris Dinas Kesehatan Kota Depok*

### **Koordinator**

dr. Umi Zakiati; dr. Zakiah; dr. Yuliandi, M.Kes; dr. Juri Hendrajadi, MPH

### **Redaksi**

dr. Mira Miranti Puspitasari, MKM

Eva Desi Marnia, SKM

Rohma Afriyani, A.Md

Puji Lestari, S.Si

Doddy Defriyana, SKM

### **Anggota**

Suryaningsih, SKM; Ayu Fitriyanti, SE; Dian Fitri A, MKM; dr. Rien Pramindari, MKM;

Wawan Setiawan, Amd.Farm; Yulia Fitria Ningrum, SKM, MKM; Resyana Yunita, SKM;

Yuniar Ramadhani, S.Gz; Ratih Rahmadhanny, A.Md.Keb; Teti Erikawati, A.Md.Keb;

Enok Kusiawati, Am.Keb; dr. Sri Dara Emmy Dako; Windra Aryeni, AMK; Ina Susilawati;

Adi Rusmiadi, SKM; Elvida Rosyita, SKM; Sugiarsih, AMK; Kukuh Darmawan, AMKG;

Hilmar Sinaga, AMK; Sri Rachmawati; drg. Reinastini Santi Widarmanti;

Sekar Inas Pratiwi, SKM; Angga Bhuana Putri, Am.Keb; Verawaty Kasjmir, Apt.

### **Kontributor**

Badan Pusat Statistik Kota Depok, BPJS Kesehatan Cabang Kota Depok, Badan Keuangan

Daerah Kota Depok, Dinas Kependudukan dan Pencatatan Sipil Kota Depok, BAPPEDA

Kota Depok, DP3AP2KB Kota Depok, Puskesmas dan Rumah Sakit se-Kota Depok.

## **KATA PENGANTAR**

### **SEKRETARIS DINAS KESEHATAN**



Profil Kesehatan Tahun 2022 ini merupakan salah satu wujud akuntabilitas dari Dinas Kesehatan Kota Depok yaitu sebagai salah satu keluaran dari upaya peningkatan sistem informasi kesehatan, sebagai gambaran tentang kondisi dan situasi secara ringkas derajat kesehatan masyarakat, upaya kesehatan dan sumber daya kesehatan serta sebagai acuan untuk memantau pencapaian pembangunan kesehatan di Kota Depok.

Profil Kesehatan Kota Depok disusun berdasarkan ketersediaan data, informasi dan indikator kesehatan yang bersumber dari Sistem Informasi Puskesmas dan Unit Pelaksana Teknis Dinas pada Dinas Kesehatan Kota Depok serta institusi lain terkait.

Dalam Profil Kesehatan Kota Depok Tahun 2022 ini, pembaca dapat memperoleh data dan informasi mengenai demografi, sarana kesehatan dan pola penyakit yang didapat dari kompilasi laporan seluruh sarana kesehatan yang ada di Kota Depok yang disajikan dalam bentuk grafik dan tabel.

Semoga Profil Kesehatan Kota Depok Tahun 2022 ini diharapkan dapat menjadi salah satu bahan evaluasi program-program kesehatan dan sebagai bahan perencanaan dalam merumuskan kebijakan pembangunan kesehatan, serta dapat berguna bagi semua pihak baik pemerintah, organisasi profesi, akademisi dan masyarakat.

Sekretaris Dinas Kesehatan  
Kota Depok



**dr. Rani Martina**

NIP. 19650307 199003 2 005

## KATA SAMBUTAN KEPALA DINAS KESEHATAN



Puji syukur kehadiran Tuhan Yang Maha Esa atas selesainya penyusunan Profil Kesehatan Kota Depok Tahun 2022. Terima kasih kepada semua pihak yang telah berkontribusi dalam penyusunan Profil Kesehatan Kota Depok Tahun 2022 ini.

Profil Kesehatan Kota Depok Tahun 2022 sebagai media publikasi data dan informasi kesehatan akan terus melakukan perbaikan dan pembenahan sehingga dapat menyajikan data dan informasi yang lebih berkualitas, valid dan konsisten. Mengingat manfaat yang besar, saya harap di masa yang akan datang arus laporan dari Puskesmas dan sarana pelayanan kesehatan lain serta seluruh program yang ada dapat dikumpulkan secara lengkap dan tepat waktu sehingga profil kesehatan ini dapat terbit lebih awal.

Pada kesempatan ini, saya mengucapkan terima kasih dan penghargaan yang setinggi-tingginya kepada semua pihak yang telah membantu dan memberikan kontribusinya dalam penyusunan Profil Kesehatan Kota Depok Tahun 2022. Saya berharap profil ini dapat dimanfaatkan dalam pengambilan keputusan yang didasari kepada data dan informasi dalam upaya peningkatan sistem informasi kesehatan untuk menyelenggarakan pembangunan kesehatan guna tercapainya sasaran pembangunan kesehatan yang berbasis data.

Kepala Dinas Kesehatan  
Kota Depok



**dr. Mary Liziawati**  
NIP. 19740305 200501 2 010

## DAFTAR ISI

<b>KATA PENGANTAR</b> .....	<b>iv</b>
<b>KATA SAMBUTAN</b> .....	<b>v</b>
<b>DAFTAR ISI</b> .....	<b>vi</b>
<b>DAFTAR GAMBAR</b> .....	<b>x</b>
<b>DAFTAR TABEL</b> .....	<b>xiv</b>
<b>BAB I GAMBARAN UMUM</b> .....	<b>1</b>
A. GAMBARAN UMUM DAN KEPENDUDUKAN .....	1
1. <i>Gambaran Umum Wilayah</i> .....	1
2. <i>Pertumbuhan Penduduk</i> .....	3
3. <i>Persebaran dan Kepadatan Penduduk</i> .....	5
B. GAMBARAN SOSIAL EKONOMI.....	6
1. <i>Laju Pertumbuhan Ekonomi</i> .....	6
2. <i>Penduduk Miskin</i> .....	7
C. INDEKS PEMBANGUNAN MANUSIA .....	8
1. <i>Angka Harapan Hidup</i> .....	9
2. <i>Tingkat Pendidikan</i> .....	9
3. <i>Pengeluaran Per Kapita</i> .....	10
<b>BAB II SARANA KESEHATAN</b> .....	<b>12</b>
A. SARANA KESEHATAN .....	12
1. <i>Rumah Sakit</i> .....	13
2. <i>Puskesmas</i> .....	14
3. <i>Apotek, Toko Obat dan IRTP</i> .....	22
B. AKSES DAN MUTU PELAYANAN KESEHATAN .....	24
1. <i>Kunjungan Rawat Jalan</i> .....	24
2. <i>Kunjungan Rawat Inap</i> .....	26
3. <i>Mutu Pelayanan di Rumah Sakit</i> .....	27
C. UPAYA KESEHATAN BERSUMBERDAYA MASYARAKAT (UKBM).....	28
<b>BAB III SUMBER DAYA MANUSIA KESEHATAN</b> .....	<b>30</b>
A. TENAGA MEDIS .....	31

B. TENAGA KEPERAWATAN .....	32
C. TENAGA KEFARMASIAN .....	33
D. TENAGA KESEHATAN MASYARAKAT, KESEHATAN LINGKUNGAN DAN GIZI .....	35
E. TENAGA KETERAPIAN FISIK, KETEKNISIAN MEDIS, TENAGA AHLI TEKNOLOGI LABORATORIUM MEDIK DAN TENAGA TEKNIK BIOMEDIKA .....	37
F. TENAGA PENUNJANG/PENDUKUNG KESEHATAN DI FASILITAS KESEHATAN .....	38
<b>BAB IV PEMBIAYAAN KESEHATAN .....</b>	<b>39</b>
A. ANGGARAN KESEHATAN .....	39
B. PEMBIAYAAN JAMINAN KESEHATAN .....	40
<b>BAB V KESEHATAN KELUARGA .....</b>	<b>43</b>
A. KESEHATAN IBU .....	43
1. <i>Angka Kematian Ibu</i> .....	43
2. <i>Kesehatan Ibu Hamil</i> .....	44
3. <i>Kesehatan Ibu Bersalin</i> .....	48
4. <i>Keluarga Berencana</i> .....	50
B. KESEHATAN ANAK .....	51
1. <i>Angka Kematian Bayi</i> .....	51
2. <i>Pelayanan Kesehatan Neonatal</i> .....	54
3. <i>Pelayanan Kesehatan Bayi</i> .....	56
4. <i>Pelayanan Imunisasi</i> .....	57
5. <i>Pelayanan Kesehatan Balita</i> .....	58
6. <i>Status Gizi</i> .....	59
7. <i>Distribusi Vitamin A</i> .....	62
8. <i>Pelayanan Kesehatan Anak Sekolah</i> .....	63
9. <i>Pelayanan kesehatan gigi dan mulut</i> .....	64
C. KESEHATAN USIA PRODUKTIF DAN USIA LANJUT .....	65
1. <i>Pelayanan Kesehatan Usia Produktif</i> .....	65
2. <i>Pelayanan Kesehatan Usia Lanjut</i> .....	66



<b>BAB VI PENGENDALIAN PENYAKIT .....</b>	<b>68</b>
<b>A. PENGENDALIAN PENYAKIT MENULAR LANGSUNG .....</b>	<b>68</b>
1. <i>Tuberkulosis</i> .....	68
2. <i>Pneumonia</i> .....	70
3. <i>HIV/AIDS</i> .....	71
4. <i>Diare</i> .....	73
5. <i>Kusta</i> .....	74
6. <i>COVID-19</i> .....	77
<b>B. PENGENDALIAN PENYAKIT YANG DAPAT DICEGAH DENGAN     IMUNISASI .....</b>	<b>79</b>
1. <i>Acute Flaccid Paralysis (AFP)</i> .....	80
2. <i>Difteri</i> .....	81
3. <i>Pertusis</i> .....	82
4. <i>Tetanus Neonatorum</i> .....	82
5. <i>Hepatitis B</i> .....	83
6. <i>Suspek Campak</i> .....	83
7. <i>Kejadian Luar Biasa (KLB)</i> .....	83
<b>C. PENGENDALIAN PENYAKIT TULAR VEKTOR DAN ZONOTIK .....</b>	<b>84</b>
1. <i>Demam Berdarah Dengue</i> .....	84
2. <i>Filariasis</i> .....	86
3. <i>Malaria</i> .....	87
<b>D. PENGENDALIAN PENYAKIT TIDAK MENULAR .....</b>	<b>87</b>
1. <i>Hipertensi</i> .....	88
2. <i>Diabetes Melitus</i> .....	88
3. <i>Deteksi Dini Kanker Leher Rahim dan Payudara</i> .....	89
4. <i>Orang dengan Gangguan Jiwa (OGDJ) Berat</i> .....	89
<b>BAB VII KESEHATAN LINGKUNGAN .....</b>	<b>91</b>
<b>A. SARANA AIR MINUM .....</b>	<b>91</b>
<b>B. AKSES TERHADAP SANITASI YANG LAYAK .....</b>	<b>92</b>
<b>C. SANITASI TOTAL BERBASIS MASYARAKAT (STBM) .....</b>	<b>94</b>
<b>D. TEMPAT DAN FASILITAS UMUM DILAKUKAN PENGAWASAN .....</b>	<b>97</b>
<b>E. TEMPAT PENGELOLAAN PANGAN MEMENUHI SYARAT KESEHATAN</b>	<b>98</b>

<b>BAB VIII INOVASI</b> .....	<b>100</b>
<b>BAB IX PENUTUP</b> .....	<b>114</b>
<b>LAMPIRAN</b> .....	<b>115</b>

## DAFTAR GAMBAR

### BAB I GAMBARAN UMUM

Gambar 1. 1 Peta Wilayah Kota Depok.....	1
Gambar 1. 2 Jumlah Penduduk Di Kota Depok Berdasarkan Jenis Kelamin Tahun 2022.....	3
Gambar 1. 3 Piramida Penduduk Kota Depok Tahun 2022.....	4
Gambar 1. 4 Kepadatan Penduduk Terhadap Luas Wilayah Perkecamatan di Kota Depok Tahun 2022.....	6
Gambar 1. 5 Persentase Laju Pertumbuhan PDRB Kota Depok Tahun 2019-2022.....	7
Gambar 1. 6 IPM Kota Depok Tahun 2019 – 2022.....	8
Gambar 1. 7 Angka Harapan Hidup Di Kota Depok Tahun 2019-2022.....	9
Gambar 1. 8 Angka Harapan Sekolah dan Rata-Rata Lama Sekolah.....	10
Gambar 1. 9 Rata-Rata Pengeluaran Perkapita Sebulan Menurut Kelompok Makanan dan Non Makanan Penduduk Kota Depok Tahun 2019-2022.....	11
Gambar 1. 10 Rata-Rata Pengeluaran Perkapita Pertahun di Kota Depok Tahun 2019-2022.	11

### BAB II SARANA KESEHATAN

Gambar 2. 1 Data Sarana Apotek, Toko Obat dan IRTP Tahun 2019 -2022.....	23
Gambar 2. 2 Gambaran Jumlah Kunjungan Rawat Jalan Menurut Jenis Kelamin pada FKTP dan FKTL di Kota Depok Tahun 2022.....	24
Gambar 2. 3 Gambaran Jumlah Kunjungan Rawat Inap Menurut Jenis Kelamin pada Rumah Sakit di Kota Depok Tahun 2022.....	26
Gambar 2. 4 Perkembangan Jumlah Posyandu Dan Posyandu Aktif Di Kota Depok Tahun 2019-2022.....	28
Gambar 2. 5 Persentase Posyandu Menurut Strata Posyandu Di Kota Depok Tahun 2022...	29

### BAB III SUMBER DAYA MANUSIA KESEHATAN

Gambar 3. 1 Rasio Tenaga Medis Per 100.000 Penduduk Di Kota Depok Tahun 2022.....	32
Gambar 3. 2 Rasio Tenaga Keperawatan Per 100.000 Penduduk Di Kota Depok Tahun 2022 .....	33
Gambar 3. 3 Rasio Tenaga Kefarmasian Per 100.000 Penduduk Di Kota Depok Tahun 2022	

.....	34
Gambar 3. 4 Rasio Kesehatan Masyarakat, Kesehatan Lingkungan Dan Gizi Per 100.000 Penduduk Di Kota Depok Tahun 2022 .....	36

#### **BAB IV PEMBIAYAAN KESEHATAN**

Gambar 4. 1 Persentase Jumlah Anggaran Dinas Kesehatan Kota Depok Dari APBD Kota, APBD Provinsi dan DAK Tahun 2022 .....	40
Gambar 4. 2 Persentase Anggaran APBD Kesehatan Terhadap APBD Kota Depok Tahun 2019-2022 .....	40
Gambar 4. 3 Cakupan Jaminan Kesehatan Menurut Jenis Kepesertaan Di Kota Depok Tahun 2022 .....	42
Gambar 4. 4 Cakupan Jaminan Kesehatan Nasional atau UHC Di Kota Depok Tahun 2019-2022 .....	42

#### **BAB V KESEHATAN KELUARGA**

Gambar 5. 1 Jumlah Kematian Ibu Menurut Kecamatan Di Kota Depok Tahun 2022 .....	44
Gambar 5. 2 Cakupan K1 Dan K4 Kota Depok Tahun 2019 – 2022 .....	45
Gambar 5. 3 Cakupan Imunisasi Td1, Td2, Td3, Td4 dan Td5 Di Kota Depok Tahun 2022 .....	46
Gambar 5. 4 Cakupan Penanganan Komplikasi Kebidanan Di Kota Depok Tahun 2019-2022 .....	47
Gambar 5. 5 Cakupan Pemberian Tablet Fe Pada Ibu Hamil Di Kota Depok Tahun 2019-2021 .....	48
Gambar 5. 6 Cakupan Persalinan di Fasilitas Pelayanan Kesehatan Di Kota Depok Tahun 2019-2022 .....	49
Gambar 5. 7 Cakupan Pelayanan Ibu Nifas KF Lengkap Di Kota Depok Tahun 2019-2022 .....	50
Gambar 5. 8 Cakupan Pengguna KB Aktif Di Kota Depok Tahun 2022 .....	51
Gambar 5. 9 Cakupan dan Proporsi Peserta KB Pasca Persalinan Menurut Jenis Kontrasepsi Di Kota Depok Tahun 2022 .....	51
Gambar 5. 10 Sebaran Jumlah Kematian Bayi Menurut Kecamatan Di Kota Depok Tahun 2022 .....	52
Gambar 5.11 Jumlah Kematian Neonatal, Bayi dan Balita Di Kota Depok Tahun 2019-2022 .....	53

Gambar 5. 12 Cakupan Kunjungan Neonatal (KN Lengkap) Di Kota Depok Tahun 2019-2022 .....	54
Gambar 5. 13 Cakupan Kunjungan Neonatal (KN Lengkap) Menurut Kecamatan Di Kota Depok Tahun 2022 .....	55
Gambar 5. 14 Cakupan Bayi Baru Lahir Mendapat IMD dan ASI Eksklusif.....	56
Gambar 5. 15 Cakupan Kunjungan Bayi Di Kota Depok Tahun 2019-2022 .....	56
Gambar 5. 16 Cakupan Imunisasi HB0 dan BCG pada Bayi Baru Lahir Di Kota Depok Tahun 2019-2022 .....	57
Gambar 5. 17 Cakupan Imunisasi DPT-HB-Hib3, Polio 4, Campak Rubela .....	58
Gambar 5. 18 Cakupan Imunisasi Dasar Lengkap Di Kota Depok Tahun 2019-2022 .....	58
Gambar 5. 19 Cakupan Pelayanan Kesehatan Balita berdasarkan Kepemilikan Buku KIA, Pemantauan Pertumbuhan dan Perkembangan, SDIDTK, dan MTBS Di Kota Depok Tahun 2022 .....	59
Gambar 5. 20 Persentase Bayi Berat Badan Rendah (BBLR) di Kota Depok Tahun 2019-2022 .....	60
Gambar 5. 21 Persentase Status Gizi Balita Menurut Kategori .....	61
Gambar 5. 22 Cakupan Pemberian Kapsul Vitamin A Pada Bayi, Anak Balita dan Balita Di Kota Depok Tahun 2019-2022 .....	63
Gambar 5. 23 Cakupan Pemberian Kapsul Vitamin A Pada Ibu Nifas Di Kota Depok Tahun 2019-2022 .....	63
Gambar 5. 24 Cakupan Pelayanan Kesehatan Siswa SD/MI, SMP/MTS, SMA/MA/SMK Di Kota Depok Tahun 2022 .....	64
Gambar 5. 25 Rasio Tumpatan/Pencabutan Gigi Tetap Di Kota Depok Tahun 2019-2022 ....	65
Gambar 5. 26 Cakupan Kesehatan Usia Lanjut >60 Tahun Yang Mendapat Pelayanan Kesehatan Di Kota Depok Tahun 2019-2022 .....	67

## **BAB VI PENGENDALIAN PENYAKIT**

Gambar 6. 1 Jumlah Seluruh Kasus Tuberkulosis Di Kota Depok Tahun 2019 – 2022 .....	69
Gambar 6. 2 Persentase Succes Rate Pengobatan Tuberkulosis Di Kota Depok Tahun 2019 - 2022 .....	70
Gambar 6. 3 Cakupan Penemuan Penderita Pneumonia Pada Balita Di Kota Depok Tahun 2019-2022 .....	71

Gambar 6. 4 Jumlah Kasus Baru HIV Di Kota Depok Tahun 2019-2022 .....	72
Gambar 6. 5 Persentase Kasus Baru HIV Berdasarkan Kelompok Umur Di Kota Depok Tahun 2022 .....	72
Gambar 6. 6 Cakupan Kasus Diare Yang Ditemukan Dan Ditangani Di Kota Depok Tahun 2019-2022 .....	74
Gambar 6. 7 Jumlah Kasus Baru Kusta Tipe PB Dan MB Di Kota Depok Tahun 2019-2022 .....	75
Gambar 6. 8 Angka Kasus Cacat Tingkat 2 per 1.000.000 Penduduk Di Kota Depok Tahun 2019-2022 .....	76
Gambar 6. 9 RFT Rate PB dan RFT Rate MB Di Kota Depok Tahun 2022 .....	77
Gambar 6. 10 Persentase Kasus Konfirmasi Positif COVID-19 Menurut Jenis Kelamin Di Kota Depok Tahun 2022 .....	78
Gambar 6. 11 Capaian Vaksinasi COVID-19 Di Kota Depok Tahun 2022 .....	78
Gambar 6. 12 Capaian Vaksinasi COVID-19 Berdasarkan Kelompok Usia Di Kota Depok Tahun 2022 .....	79
Gambar 6. 13 Non Polio AFP Rate Di Kota Depok Tahun 2019 – 2022 .....	81
Gambar 6. 14 Gambaran Kasus DBD Di Kota Depok Tahun 2019-2022 .....	85
Gambar 6. 15 Gambaran Kasus DBD Menurut Kecamatan Di Kota Depok Tahun 2022 .....	85

## **BAB VII KESEHATAN LINGKUNGAN**

Gambar 7. 1 Persentase Penduduk Yang Memiliki Akses Berkelanjutan Terhadap Air Minum Berkualitas (Layak) Di Kota Depok Tahun 2021-2022 .....	92
Gambar 7. 2 Cakupan Keluarga Dengan Akses Terhadap Fasilitas Sanitasi Yang Layak (Jamban Sehat) Di Kota Depok Tahun 2019-2022 .....	94
Gambar 7. 3 Cakupan Kelurahan Yang Melaksanakan STBM, Kelurahan Stop BABS dan Kelurahan STBM Di Kota Depok Tahun 2019-2022 .....	96
Gambar 7. 4 Capaian 5 Pilar Penyelenggaraan STBM tingkat Kota Depok Tahun 2022 .....	96
Gambar 7. 5 Cakupan TFU Yang Dilakukan Pengawasan Sesuai Standar Di Kota Depok Tahun 2019-2022 .....	98
Gambar 7. 6 Cakupan Tempat Pengelolaan Pangan Yang Memenuhi Syarat Kesehatan Menurut Jenis Di Kota Depok Tahun 2022 .....	99

## DAFTAR TABEL

### BAB I GAMBARAN UMUM

Tabel 1. 1 Gambaran Jumlah Kelurahan, RW, RT dan Luas Wilayah Kota Depok Menurut Kecamatan Tahun 2022 .....	2
Tabel 1. 2 Jumlah Penduduk Menurut Jenis Kelamin dan Kelompok Umur Kota Depok Tahun 2022 .....	3
Tabel 1. 3 Jumlah Rumah Tangga Menurut Kecamatan dan Rata-Rata Jiwa/Rumah Tangga di Kota Depok Tahun 2022 .....	5
Tabel 1. 4 Jumlah dan Persentase Penduduk Miskin Serta Garis Kemiskinan Kota Depok Tahun 2019-2022 .....	8

### BAB II SARANA KESEHATAN

Tabel 2. 1 Jumlah Sarana Pelayanan Kesehatan Di Kota Depok Tahun 2022 .....	12
Tabel 2. 2 Daftar Rumah Sakit Di Kota Depok Tahun 2022 .....	13
Tabel 2. 3 Kategori dan Kemampuan Penyelenggaraan Pelayanan Puskesmas di Kota Depok .....	17
Tabel 2. 4 Puskesmas dengan Status Akreditasi dan Wilayah Kerja .....	20
Tabel 2. 5 Sepuluh (10) Besar Penyakit Terbanyak Pada Pasien Rawat Jalan Puskesmas Di Kota Depok Tahun 2022 .....	25
Tabel 2. 6 Sepuluh (10) Besar Penyakit Terbanyak Pada Pasien Rawat Jalan Rumah Sakit Di Kota Depok Tahun 2022 .....	25
Tabel 2. 7 Sepuluh (10) Besar Penyakit Terbanyak Pada Pasien Rawat Inap Rumah Sakit Di Kota Depok Tahun 2022 .....	26
Tabel 2. 8 Rata-rata Indikator Kinerja Pelayanan Rumah Sakit Di Kota Depok Tahun 2022	27

### BAB III SUMBER DAYA MANUSIA KESEHATAN

Tabel 3. 1 Proyeksi Target Rasio Tenaga Kesehatan Per 100.000 Penduduk Menurut KEPMENKOKESRA NO.54 Tahun 2013 .....	31
---	----

Tabel 3. 2 Jumlah Tenaga Medis Di Kota Depok Tahun 2022 .....	31
Tabel 3. 3 Jumlah Tenaga Keperawatan Di Kota Depok Tahun 2022 .....	33
Tabel 3. 4 Jumlah Tenaga Kefarmasian Di Kota Depok Tahun 2022 .....	34
Tabel 3. 5 Jumlah Tenaga Kesehatan Masyarakat, Kesehatan Lingkungan Dan Gizi Di Kota Depok Tahun 2022 .....	36
Tabel 3. 6 Jumlah Tenaga Keterampilan Fisik, Keteknisian Medis Dan Ahli Laboratorium Medik Di Kota Depok Tahun 2022 .....	37
Tabel 3. 7 Jumlah Tenaga Penunjang/Pendukung Kesehatan Di Kota Depok Tahun 2022 ...	38

#### **BAB IV PEMBIAYAAN KESEHATAN**

Tabel 4. 1 Anggaran Kesehatan Tahun 2019-2022 .....	39
---	----

#### **BAB V KESEHATAN KELUARGA**

Tabel 5. 1 Data Kematian Ibu Di Kota Depok Tahun 2019-2022 .....	43
Tabel 5. 2 Penyebab Kematian Ibu Di Kota Depok Tahun 2019-2022 .....	43
Tabel 5. 3 Rasio Angka Kematian Bayi Di Kota Depok Tahun 2019-2022 .....	53

#### **BAB VI PENGENDALIAN PENYAKIT**

Tabel 6. 1 Gambaran Kasus Difteri Di Kota Depok Tahun 2019-2022 .....	82
Tabel 6.2 Penderita Kronis Filariasis Di Kota Depok Tahun 2022 .....	87

#### **BAB VIII INOVASI**

Tabel 8. 1 Inovasi Kesehatan pada UPTD Puskesmas se-Kota Depok Tahun 2022 .....	102
---	-----

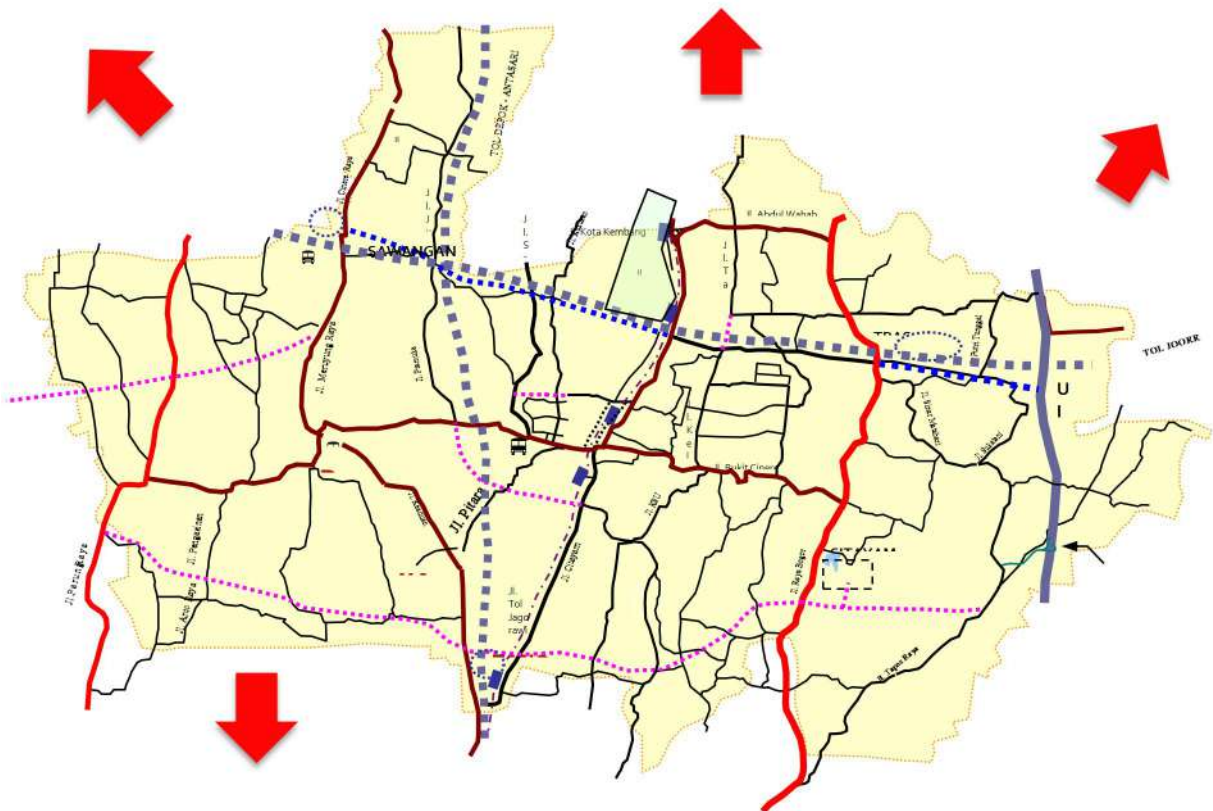


# BAB I

## GAMBARAN UMUM

### A. GAMBARAN UMUM DAN KEPENDUDUKAN

#### 1. Gambaran Umum Wilayah



**Gambar 1. 1 Peta Wilayah Kota Depok**

Secara astronomis Kota Depok terletak pada koordinat:  $6^{\circ}19'00''$  –  $6^{\circ}28'00''$  Lintang Selatan dan  $106^{\circ}43'00''$  –  $106^{\circ}55'30''$  Bujur Timur. Kota Depok memiliki luas wilayah  $200,30 \text{ km}^2$  atau  $0,58\%$  dari luas Provinsi Jawa Barat, yang berbatasan langsung dengan tiga kabupaten/kota dan dua provinsi yaitu:

- Sebelah Utara berbatasan dengan Kota Tangerang Selatan, Propinsi Banten dan Wilayah Daerah Khusus Ibukota Jakarta
- Sebelah Timur Berbatasan dengan Kecamatan Pondok Gede Kota Bekasi dan Kecamatan Gunung Putri Kabupaten Bogor
- Sebelah Selatan berbatasan dengan Kecamatan Cibinong dan Kecamatan

Bojonggede Kabupaten Bogor

- d. Sebelah Barat berbatasan dengan Kecamatan Parung dan Kecamatan Gunung Sindur Kabupaten Bogor.

Bentang alam Kota Depok dari Selatan ke Utara merupakan dataran rendah – perbukitan bergelombang lemah, dengan elevasi antara 50 – 140 meter diatas permukaan laut dengan kemiringan lahannya berkisar 8-15%.

Berdasarkan Perda No. 8 tahun 2008 tentang pembentukan wilayah Kecamatan di Kota Depok, Pemerintah Kota Depok terbagi menjadi 11 kecamatan, diantaranya: Kecamatan Sawangan, Kecamatan Bojongsari, Kecamatan Pancoran Mas, Kecamatan Cipayung, Kecamatan Sukmajaya, Kecamatan Cilodong, Kecamatan Cimanggis, Kecamatan Tapos, Kecamatan Beji, Kecamatan Limo dan Kecamatan Cinere.

**Tabel 1. 1 Gambaran Jumlah Kelurahan, RW, RT dan Luas Wilayah Kota Depok Menurut Kecamatan Tahun 2022**

<b>Nama Kecamatan</b>	<b>Jumlah Kelurahan</b>	<b>Jumlah RW</b>	<b>Jumlah RT</b>	<b>Luas Wilayah (Km<sup>2</sup>)</b>
Sawangan	7	86	451	26,07
Bojongsari	7	94	407	19,41
Pancoran Mas	6	108	654	18,05
Cipayung	5	54	356	11,37
Sukmajaya	6	125	903	17,37
Cilodong	5	69	393	15,38
Cimanggis	6	92	663	21,78
Tapos	7	134	663	33,43
Beji	6	75	400	14,63
Limo	4	49	265	11,89
Cinere	4	42	218	10,53
<b>Kota Depok</b>	<b>63</b>	<b>928</b>	<b>5.373</b>	<b>199,91</b>

Sumber : BAPPEDA Kota Depok, DP3AP2KB Kota Depok 2022, Kota Depok Dalam Angka, 2023

## 2. Pertumbuhan Penduduk

Secara *yurisdiksi*, jumlah penduduk Kota Depok tahun 2022 yang dikeluarkan secara resmi oleh Dinas Kependudukan dan Pencatatan Sipil dalam dokumen Data Konsolidasi Bersih (DKB) Semester 2 Tahun 2021 adalah sebesar 1.893.321 jiwa. Berikut gambaran jumlah penduduk Kota Depok berdasarkan jenis kelamin tahun 2022.



**Gambar 1. 2 Jumlah Penduduk Di Kota Depok Berdasarkan Jenis Kelamin Tahun 2022**

*Sumber : DKB Semester 2 Tahun 2021*

Untuk gambaran jumlah penduduk Kota Depok tahun 2022 menurut jenis kelamin dan kelompok umur dapat dilihat pada tabel berikut.

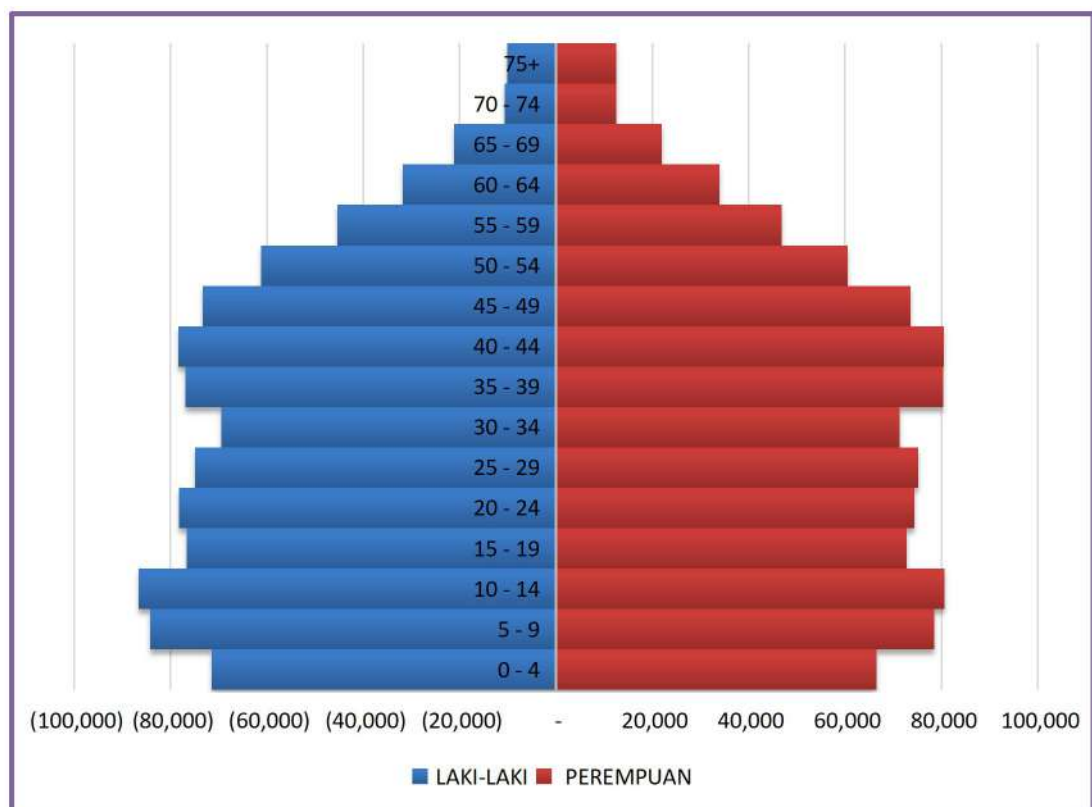
**Tabel 1. 2 Jumlah Penduduk Menurut Jenis Kelamin dan Kelompok Umur Kota Depok Tahun 2022**

No	Kelompok Umur (tahun)	Laki-Laki	Perempuan	Laki-Laki & Perempuan	Rasio Jenis Kelamin
1	0 - 4	71.503	66.504	138.007	107,5
2	5 - 9	84.272	78.478	162.750	107,4
3	10 - 14	86.704	80.677	167.381	107,5
4	15 - 19	76.606	72.762	149.368	105,3
5	20 - 24	78.298	74.392	152.690	105,3
6	25 - 29	74.994	75.220	150.214	99,7
7	30 - 34	69.501	71.361	140.862	97,4
8	35 - 39	76.996	80.317	157.313	95,9
9	40 - 44	78.401	80.558	158.959	97,3

No	Kelompok Umur (tahun)	Laki-Laki	Perempuan	Laki-Laki & Perempuan	Rasio Jenis Kelamin
10	45 - 49	73.376	73.620	146.996	99,7
11	50 - 54	61.280	60.529	121.809	101,2
12	55 - 59	45.348	46.857	92.205	96,8
13	60 - 64	31.870	33.949	65.819	93,9
14	65 - 69	21.224	21.962	43.186	96,6
15	70 - 74	10.661	12.491	23.152	85,3
16	75+	10.163	12.447	22.610	81,7
<b>JUMLAH</b>		<b>951.197</b>	<b>942.124</b>	<b>1.893.321</b>	<b>101,0</b>

Sumber : DKB Semester 2 Tahun 2021

Untuk mengetahui komposisi penduduk Kota Depok berdasarkan struktur umur dan jenis kelamin berikut digambarkan piramida penduduk Kota Depok.



**Gambar 1.3 Piramida Penduduk Kota Depok Tahun 2022**

Sumber : DKB Semester 2 Tahun 2021

Gambar piramida diatas memiliki bentuk seperti granat atau sarang tawon atau dikenal dengan piramida stasioner. Bentuk piramida ini menunjukkan jumlah

penduduk usia muda hampir seimbang dengan penduduk usia tua. Umumnya disebabkan karena tingkat kelahiran dan kematian rendah. Sehingga jumlah dan pertumbuhan penduduknya relatif tetap.

Berikut gambaran jumlah rumah tangga per kecamatan dan rata-rata jiwa/ rumah tangga di Kota Depok tahun 2022 seperti terlihat pada Tabel 1.3.

**Tabel 1. 3 Jumlah Rumah Tangga Menurut Kecamatan dan Rata-Rata Jiwa/Rumah Tangga di Kota Depok Tahun 2022**

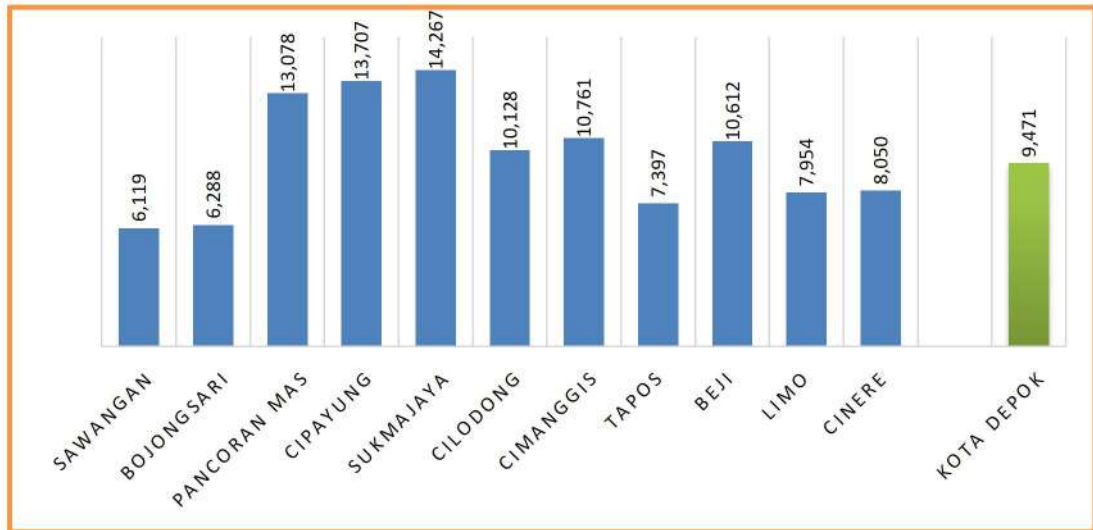
No	Kecamatan	Jumlah Rumah Tangga	Rata_Rata Jiwa/Rumah Tangga
1	Sawangan	47.800	3,3
2	Bojongsari	36.615	3,3
3	Pancoran Mas	73.717	3,2
4	Cipayung	47.898	3,3
5	Sukmajaya	78.485	3,2
6	Cilodong	48.076	3,2
7	Cimanggis	75.661	3,1
8	Tapos	77.377	3,2
9	Beji	48.701	3,2
10	Limo	29.117	3,2
11	Cinere	27.536	3,1
<b>TOTAL</b>		<b>590.983</b>	<b>3,2</b>

*Sumber : Kota Depok Dalam Angka 2023, DKB Semester 2 Tahun 2021*

Dalam melaksanakan program pembangunan kesehatan, Dinas Kesehatan Kota Depok mengacu kepada data DKB Semester 2 tahun 2022 yang dikeluarkan oleh Dinas Kependudukan dan Pencatatan Sipil Kota Depok serta berpedoman pada Keputusan Menteri Kesehatan Republik Indonesia Nomor Hk.01.07/Menkes/5675/2021 Tentang Data Penduduk Sasaran Program Pembangunan Kesehatan Tahun 2021-2025.

### **3. Persebaran dan Kepadatan Penduduk**

Adapun persebaran kepadatan penduduk/km<sup>2</sup> Kota Depok terhadap luas wilayah perkecamatan tahun 2022 adalah sebagai berikut:



**Gambar 1. 4 Kepadatan Penduduk Terhadap Luas Wilayah Perkecamatan di Kota Depok Tahun 2022**

*Sumber : Kota Depok Dalam Angka 2023, DKB Semester 2 Tahun 2021*

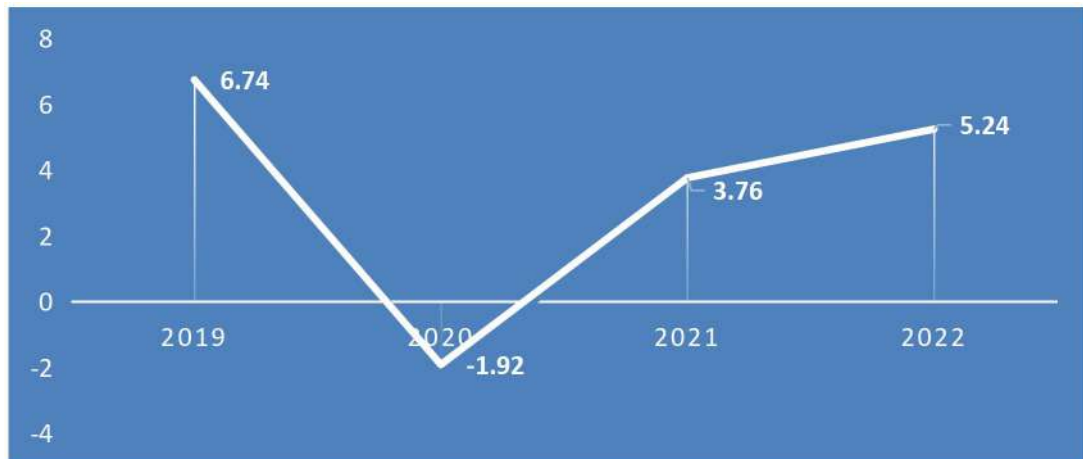
Dari gambar di atas terlihat bahwa wilayah kecamatan dengan penduduk terpadat adalah Kecamatan Sukmajaya sebanyak 14.267 jiwa/km<sup>2</sup>. Sedangkan Kecamatan Sawangan merupakan kecamatan yang memiliki kepadatan penduduk terendah, yakni 6.119 jiwa/km<sup>2</sup>. Sedangkan secara umum kepadatan penduduk Kota Depok sebesar 9.471 jiwa/km<sup>2</sup>.

## **B. GAMBARAN SOSIAL EKONOMI**

### **1. Laju Pertumbuhan Ekonomi**

Kota Depok merupakan daerah yang memiliki potensi sosial ekonomi yang tinggi. karena berbatasan langsung dengan Ibukota Negara. Sehingga berdampak positif bagi para investor untuk menanamkan modalnya di wilayah ini, terutama yang berkaitan dengan pengembangan kawasan di Kota Depok sebagai kota permukiman, perdagangan dan jasa. Adanya Universitas Indonesia (UI) dan universitas swasta lainnya yang cukup berkualitas, menjadikan investor tertarik untuk membuka berbagai macam perdagangan (wisata kuliner) serta investasi lahan untuk dijadikan apartemen ataupun rumah.

Laju pertumbuhan ekonomi di Kota Depok dilihat dari laju pertumbuhan produk domestik regional bruto (PDRB) atas dasar harga konstan 2010 menurut lapangan usaha. Berikut gambaran persentase laju pertumbuhan PDRB tahun 2019-2022 .



**Gambar 1. 5 Persentase Laju Pertumbuhan PDRB Kota Depok Tahun 2019-2022**

*Sumber : Kota Depok Dalam Angka, 2023*

Dari gambar diatas diketahui bahwa Laju Perekonomian Kota Depok tahun 2020 berkontraksi atau minus 1,92 persen. Hal ini didorong oleh menurunnya kinerja beberapa kategori yang mengalami penurunan di tahun 2020, terutama imbas dari pandemi Covid-19 yang sangat mempengaruhi berbagai sektor. Namun Laju Pertumbuhan Ekonomi Kota Depok tahun 2021 dan 2022 mengalami peningkatan hingga mencapai 5,24 persen. Hal ini didukung oleh kenaikan pertumbuhan kategori transportasi, pergudangan dan penyediaan makan minum.

Produk Domestik Regional Bruto (PDRB) pada tingkat regional (provinsi) menggambarkan kemampuan suatu wilayah untuk menciptakan nilai tambah pada suatu waktu tertentu. Untuk menyusun PDRB digunakan 2 pendekatan, yaitu lapangan usaha dan pengeluaran.

Produk Domestik Regional Bruto Atas Dasar Harga Berlaku Menurut Lapangan Usaha di Kota Depok pada tahun 2019 sebesar Rp. 71,96 triliun, tahun 2020 sebesar Rp. 70,39 triliun, tahun 2021 sebesar 74,38 triliun dan tahun 2022 sebesar 81,17 triliun.

## **2. Penduduk Miskin**

Penduduk miskin adalah penduduk yang memiliki rata-rata pengeluaran perkapita perbulan dibawah garis kemiskinan, dimana garis kemiskinan di Kota Depok tahun 2022 yaitu dibawah Rp. 744.771 perkapita perbulan.

**Tabel 1. 4 Jumlah dan Persentase Penduduk Miskin Serta Garis Kemiskinan Kota Depok Tahun 2019-2022**

TAHUN	Jumlah Penduduk Miskin (000)	Persentase Penduduk Miskin (%)	Garis Kemiskinan (Rp/Kapita/bulan)
(1)	(2)	(3)	(6)
2019	49,35	2,07	644.860
2020	60,43	2,45	688.194
2021	63,85	2,58	705.084
2022	64,36	2,53	744.771

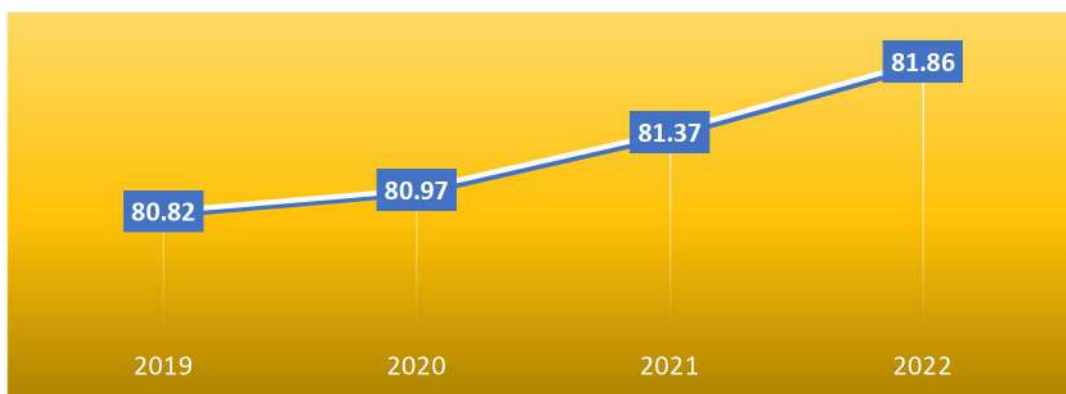
Sumber : Profil Kemiskinan Kota Depok, 2022

### C. INDEKS PEMBANGUNAN MANUSIA

Menurut *United Nation Development Programme* (UNDP), Indeks Pembangunan Manusia (IPM) didefinisikan sebagai proses perluasan pilihan bagi penduduk (*a process of enlarging the choices of people*). IPM mengukur pencapaian hasil pembangunan dari suatu daerah/ wilayah dalam tiga dimensi dasar pembangunan yaitu:

- 1) Dimensi Kesehatan yaitu Angka Harapan Hidup
- 2) Dimensi Pendidikan yaitu Angka Harapan Sekolah dan Rata-rata Lama Sekolah
- 3) Dimensi Ekonomi yaitu Pengeluaran Per Kapita

Perkembangan Indeks Pembangunan manusia (IPM) Kota Depok berdasarkan penghitungan BPS secara umum dari tahun 2019 sampai dengan 2022 mengalami peningkatan. Berikut gambaran IPM Kota Depok dari tahun 2019 sampai dengan 2022.



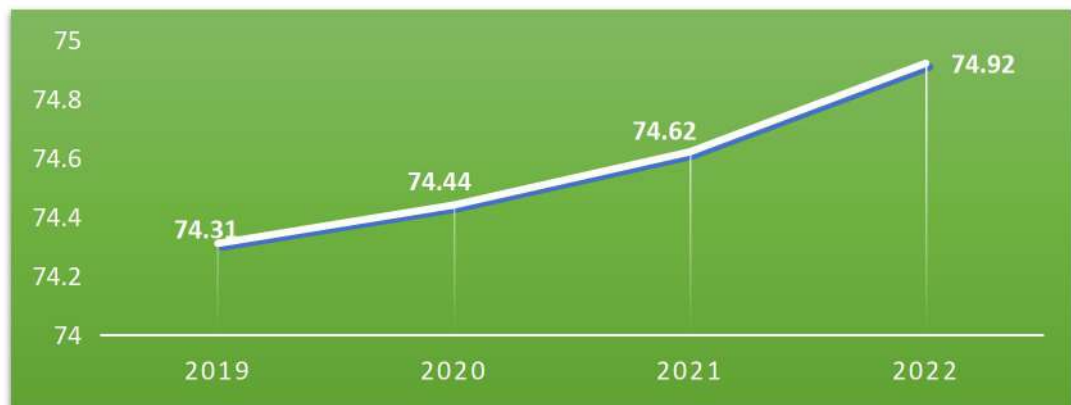
**Gambar 1. 6 IPM Kota Depok Tahun 2019 – 2022**

Sumber : BPS Kota Depok, 2023



## 1. Angka Harapan Hidup

Angka Harapan Hidup (AHH) Waktu Lahir adalah salah satu indikator derajat kesehatan dalam menghitung indeks pembangunan manusia. AHH menggambarkan lamanya usia seorang bayi lahir diharapkan hidup. Indikator ini dipandang dapat menggambarkan taraf hidup suatu bangsa. Faktor yang mempengaruhi AHH antara lain kesehatan, ekonomi, pendidikan, geografis. Angka Harapan Hidup dari tahun 2019 sampai dengan 2022 dapat dilihat pada gambar berikut.



**Gambar 1. 7 Angka Harapan Hidup Di Kota Depok Tahun 2019-2022**

*Sumber: BPS Kota Depok, 2022*

Secara keseluruhan Kota Depok mempunyai AHH di Tahun 2022 sebesar 74,92 tahun, diasumsikan bahwa setiap bayi yang lahir pada tahun 2022 mempunyai harapan hidup sampai dengan 74,92 tahun.

Tingginya Angka Harapan Hidup di Kota Depok ditunjang dengan sarana dan prasarana kesehatan yang sudah memadai. Kondisi yang sudah bagus ini tentu saja harus dipertahankan dan bila perlu bisa ditingkatkan lagi. Dengan pelayanan prima dari petugas kesehatan di fasilitas pelayanan kesehatan, ditunjang dengan adanya BPJS kesehatan serta intervensi perubahan perilaku dan peningkatan kualitas kesehatan lingkungan diharapkan bisa meningkatkan derajat kesehatan masyarakat Kota Depok di masa yang akan datang.

## 2. Tingkat Pendidikan

Tingkat pendidikan merupakan salah satu indikator yang digunakan dalam menghitung Indeks Pembangunan Manusia. Dalam hal ini, variabel yang digunakan adalah angka harapan sekolah dan rata-rata lama sekolah.

Angka harapan sekolah adalah lamanya sekolah (dalam tahun) yang diharapkan akan dirasakan oleh anak pada umur tertentu dimasa mendatang. Angka harapan sekolah di Kota Depok tahun 2022 adalah sebesar 13,94. Artinya lamanya sekolah yang diharapkan akan dirasakan oleh anak-anak di Kota Depok adalah selama 13,94 tahun atau setara pendidikan Diploma II.

Sedangkan Rata-rata lama sekolah adalah jumlah tahun yang digunakan oleh penduduk dalam menjalani pendidikan formal. Dari hasil perhitungan yang diperoleh dari Badan Pusat Statistik, rata-rata lama sekolah Kota Depok tahun 2022 adalah sebesar 11,47. Artinya rata-rata lama sekolah penduduk Kota Depok adalah 11 tahun atau setara pendidikan Sekolah Menengah Atas (SMA) kelas 2. Hal ini bisa menjadi perhatian Pemerintah Kota Depok untuk dapat menetapkan prioritas pendidikan. Berikut gambaran angka harapan sekolah dan rata-rata lama sekolah tahun 2019 sampai dengan tahun 2022 di Kota Depok.



**Gambar 1. 8 Angka Harapan Sekolah dan Rata-Rata Lama Sekolah Di Kota Depok Tahun 2019-2022**

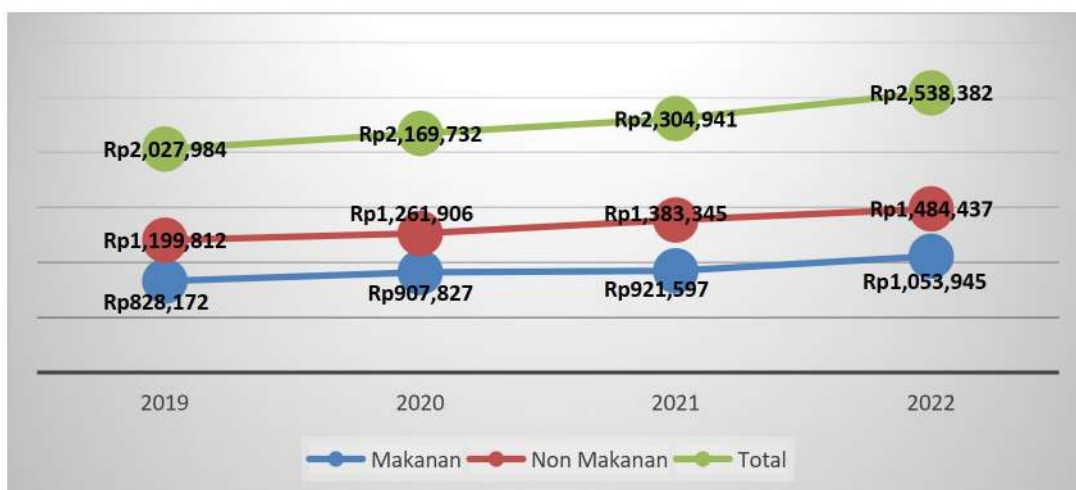
*Sumber : BPS Kota Depok, 2022*

### 3. Pengeluaran Per Kapita

Pengeluaran rata-rata per kapita adalah biaya yang dikeluarkan untuk konsumsi semua anggota rumah tangga selama sebulan baik yang berasal dari pembelian, pemberian maupun produksi sendiri dibagi dengan banyaknya anggota rumah tangga dalam rumah tangga tersebut.

Dalam Buku Depok Dalam Angka Tahun 2023, data konsumsi/pengeluaran dikumpulkan melalui Survei Sosial Ekonomi Nasional (Susenas) dibagi menjadi dua kelompok yaitu makanan dan bukan makanan.

Rata-rata pengeluaran per kapita sebulan Kota Depok tahun 2022 adalah sebesar Rp. 2.538.382 dengan proporsi pengeluaran makanan sebesar 41,52% dan nonmakanan sebesar 58,48%. Secara rata-rata pengeluaran masyarakat Kota Depok lebih banyak digunakan untuk pengeluaran nonmakanan. Hal ini menandakan sebagian besar masyarakat Kota Depok sudah beralih ke masyarakat kelas menengah. Berikut gambaran pengeluaran per kapita sebulan Kota Depok tahun 2019 sampai dengan tahun 2022.



**Gambar 1. 9 Rata-Rata Pengeluaran Perkapita Sebulan Menurut Kelompok Makanan dan Non Makanan Penduduk Kota Depok Tahun 2019-2022**

*Sumber : Kota Depok Dalam Angka 2021 & 2023*

Sedangkan pengeluaran perkapita yang digunakan sebagai komponen penghitungan Indeks Pembangunan Manusia (IPM) adalah pengeluaran perkapita pertahun. Berikut gambaran rata-rata pengeluaran perkapita di Kota Depok Tahun 2019-2022.



**Gambar 1. 10 Rata-Rata Pengeluaran Perkapita Pertahun di Kota Depok Tahun 2019-2022**

*Sumber : BPS Kota Depok, 2022*

## BAB II

### SARANA KESEHATAN

#### A. SARANA KESEHATAN

Sarana kesehatan yang disajikan dalam bab ini meliputi sarana puskesmas, rumah sakit, dan beberapa sarana pelayanan kesehatan yang ada di Kota Depok. Sarana pelayanan kesehatan yang ada di Kota Depok sampai dengan tahun 2022 yang tercatat di Dinas Kesehatan Kota Depok adalah sebagai berikut.

**Tabel 2. 1 Jumlah Sarana Pelayanan Kesehatan Di Kota Depok Tahun 2022**

No	Fasilitas Kesehatan	Pemerintah (Kementerian/Dikti/ TNI/POLRI/BUMN)	Swasta/ Organisasi	Jumlah
1	Rumah Sakit Umum	4	18	20
2	Rumah Sakit Khusus	-	4	4
3	Puskesmas Rawat Inap	-	-	-
4	Puskesmas Non Rawat Inap	38	-	38
5	Puskesmas Pembantu	-	-	-
6	Klinik Pratama	10	239	249
7	Klinik Utama	2	52	54
8	Praktek dokter perorangan	-	83	83
9	Praktek dokter gigi perorangan	-	116	116
10	Praktek dokter spesialis perorangan	-	15	15
11	Praktek mandiri bidan	-	127	127
12	Praktek mandiri perawat	-	10	10
13	Posyandu	-	1.049	1.049
14	Apotek	-	307	307
15	Toko obat	-	57	57
16	Toko alat kesehatan	-	55	55
17	Gudang Farmasi Kesehatan	1	-	1
18	Produksi perbekalan kesehatan rumah tangga (PKRT)	-	40	40
19	Laboratorium Kesehatan	1	11	12

*Sumber : Dinas Kesehatan Kota Depok, 2022*

## 1. Rumah Sakit

Menurut WHO (*World Health Organization*), rumah sakit adalah bagian integral dari suatu organisasi sosial dan kesehatan dengan fungsi menyediakan pelayanan paripurna (komprehensif), penyembuhan penyakit (kuratif) dan pencegahan penyakit (preventif) kepada masyarakat. Rumah sakit juga merupakan pusat pelatihan bagi tenaga kesehatan dan pusat penelitian medik.

Sedangkan menurut Undang-Undang No. 44 Tahun 2009 tentang rumah sakit, yang dimaksudkan dengan rumah sakit adalah institusi pelayanan kesehatan yang menyelenggarakan pelayanan kesehatan perorangan secara paripurna yang menyediakan pelayanan rawat inap, rawat jalan, dan gawat darurat. Rumah sakit mempunyai fungsi :

- a. Penyelenggaraan pelayanan pengobatan dan pemulihan kesehatan sesuai dengan standar pelayanan rumah sakit.
- b. Pemeliharaan dan peningkatan kesehatan perorangan melalui pelayanan kesehatan yang paripurna tingkat kedua dan ketiga sesuai kebutuhan medis.
- c. Penyelenggaraan pendidikan dan pelatihan sumber daya manusia dalam rangka peningkatan kemampuan dalam pemberian pelayanan kesehatan.
- d. Penyelenggaraan penelitian dan pengembangan serta penapisan teknologi bidang kesehatan dalam rangka peningkatan pelayanan kesehatan dengan memperhatikan etika ilmu pengetahuan bidang kesehatan.

Jumlah seluruh rumah sakit di Kota Depok tahun 2022 berjumlah 26 unit. Rumah sakit milik Pemerintah di Kota Depok sebanyak 4 rumah sakit dan 22 rumah sakit swasta. Berikut daftar rumah sakit di Kota Depok tahun 2022.

**Tabel 2. 2 Daftar Rumah Sakit Di Kota Depok Tahun 2022**

No	NAMA RUMAH SAKIT	PEMILIK	TIPE	KERJASAMA DENGAN BPJS	AKREDITASI	KECAMATAN
1	RSUD Khidmat Sehat Afiat	Pemerintah Daerah Kota Depok	C	Ya	Terakreditasi	Sawangan
2	RS Bhayangkara Brimob	POLRI	C	Ya	Terakreditasi	Cimanggis
3	RSU Hermina Depok	Swasta	B	Ya	Terakreditasi	Pancoran Mas
4	RSU Puri Cinere	Swasta	B	Belum	Terakreditasi	Cinere
5	RSU Sentra Medika	Swasta	B	Ya	Terakreditasi	Cimanggis

No	NAMA RUMAH SAKIT	PEMILIK	TIPE	KERJASAMA DENGAN BPJS	AKREDITASI	KECAMATAN
6	RSU Meilia	Swasta	B	Ya	Terakreditasi	Cimanggis
7	RSU Bunda Margonda	Swasta	C	Ya	Terakreditasi	Beji
8	RSU Grha Permata Ibu	Swasta	C	Ya	Terakreditasi	Beji
9	RSU Permata Depok	Swasta	C	Ya	Terakreditasi	Sawangan
10	RSU Tugu Ibu	Swasta	C	Ya	Terakreditasi	Cimanggis
11	RSIA Tumbuh Kembang	Swasta	C	Ya	Terakreditasi	Cimanggis
12	RSU Citra Medika Depok	Swasta	C	Ya	Terakreditasi	Cilodong
13	RSU Bhakti Yudha	Swasta	C	Ya	Terakreditasi	Pancoran Mas
14	RSU Mitra Keluarga Depok	Swasta	C	Ya	Terakreditasi	Pancoran Mas
15	RSIA Asyifa Depok	Swasta	C	Ya	Terakreditasi	Pancoran Mas
16	RSU Hasanah Graha Afiah	Swasta	C	Ya	Terakreditasi	Sukmajaya
17	RSIA Setya Bhakti	Swasta	C	Ya	Terakreditasi	Cimanggis
18	RSU Simpangan Depok	Swasta	C	Ya	Terakreditasi	Cilodong
19	RS Jantung Diagram	Swasta	B	Ya	Terakreditasi	Cinere
20	RSU Citra Arafiq	Swasta	C	Ya	Terakreditasi	Sukmajaya
21	RSU Bunda Aliyah	Swasta	C	Ya	Terakreditasi	Pancoran Mas
22	RSU Brawijaya	Swasta	D	Belum	Terakreditasi	Bojongsari
23	RSU Universitas Indonesia	Dikti	B	Ya	Terakreditasi	Beji
24	RSU Anugerah Sehat Afiat	Pemerintah Daerah Kota Depok	C	Ya	Belum Terakreditasi	Tapos
25	RSU Primaya	Swasta	C	Belum	Belum Terakreditasi	Sukmajaya
26	RSU Citra Arafiq Sawangan	Swasta	C	Ya	Belum Terakreditasi	Sawangan

Sumber: Subbag PEP & Seksi Yankesru Dinas Kesehatan Kota Depok, 2022

## 2. Puskesmas

Berdasarkan Peraturan Menteri Kesehatan Nomor 43 Tahun 2019, Pusat Kesehatan Masyarakat yang selanjutnya disebut Puskesmas adalah fasilitas pelayanan kesehatan yang menyelenggarakan upaya kesehatan masyarakat dan

upaya kesehatan perseorangan tingkat pertama, dengan lebih mengutamakan upaya promotif dan preventif di wilayah kerjanya. Puskesmas mempunyai tugas melaksanakan kebijakan kesehatan untuk mencapai tujuan pembangunan kesehatan di wilayah kerjanya. Dalam melaksanakan tugas sebagaimana dimaksud dalam Pasal 4 ayat (1), Puskesmas memiliki fungsi:

- a. Penyelenggaraan UKM tingkat pertama di wilayah kerjanya; dan
- b. Penyelenggaraan UKP tingkat pertama di wilayah kerjanya.

Dalam melaksanakan fungsi penyelenggaraan UKM tingkat pertama di wilayah kerjanya, Puskesmas berwenang untuk:

- a) menyusun perencanaan kegiatan berdasarkan hasil analisis masalah kesehatan masyarakat dan kebutuhan pelayanan yang diperlukan;
- b) melaksanakan advokasi dan sosialisasi kebijakan kesehatan;
- c) melaksanakan komunikasi, informasi, edukasi, dan pemberdayaan masyarakat dalam bidang kesehatan;
- d) menggerakkan masyarakat untuk mengidentifikasi dan menyelesaikan masalah kesehatan pada setiap tingkat perkembangan masyarakat yang bekerja sama dengan pimpinan wilayah dan sektor lain terkait;
- e) melaksanakan pembinaan teknis terhadap institusi, jaringan pelayanan Puskesmas dan upaya kesehatan bersumber daya masyarakat;
- f) melaksanakan perencanaan kebutuhan dan peningkatan kompetensi sumber daya manusia Puskesmas;
- g) memantau pelaksanaan pembangunan agar berwawasan kesehatan;
- h) memberikan Pelayanan Kesehatan yang berorientasi pada keluarga, kelompok, dan masyarakat dengan mempertimbangkan faktor biologis, psikologis, sosial, budaya, dan spiritual;
- i) melaksanakan pencatatan, pelaporan, dan evaluasi terhadap akses, mutu, dan cakupan Pelayanan Kesehatan;
- j) memberikan rekomendasi terkait masalah kesehatan masyarakat kepada dinas kesehatan daerah kabupaten/kota, melaksanakan sistem kewaspadaan dini, dan respon penanggulangan penyakit;
- k) melaksanakan kegiatan pendekatan keluarga; dan

- l) melakukan kolaborasi dengan Fasilitas Pelayanan Kesehatan tingkat pertama dan rumah sakit di wilayah kerjanya, melalui pengoordinasian sumber daya kesehatan di wilayah kerja Puskesmas.

Dalam melaksanakan fungsi penyelenggaraan UKP tingkat pertama di wilayah kerjanya, Puskesmas berwenang untuk:

- a) menyelenggarakan pelayanan kesehatan dasar secara komprehensif, berkesinambungan, bermutu, dan holistik yang mengintegrasikan faktor biologis, psikologi, sosial, dan budaya dengan membina hubungan dokter-pasien yang erat dan setara;
- b) menyelenggarakan Pelayanan Kesehatan yang mengutamakan upaya promotif dan preventif;
- c) menyelenggarakan Pelayanan Kesehatan yang berpusat pada individu, berfokus pada keluarga, dan berorientasi pada kelompok dan masyarakat;
- d) menyelenggarakan Pelayanan Kesehatan yang mengutamakan kesehatan, keamanan, keselamatan pasien, petugas, pengunjung, dan lingkungan kerja;
- e) menyelenggarakan Pelayanan Kesehatan dengan prinsip koordinatif dan kerja sama inter dan antar profesi;
- f) melaksanakan penyelenggaraan rekam medis;
- g) melaksanakan pencatatan, pelaporan, dan evaluasi terhadap mutu dan akses Pelayanan Kesehatan;
- h) melaksanakan perencanaan kebutuhan dan peningkatan kompetensi sumber daya manusia Puskesmas;
- i) melaksanakan penapisan rujukan sesuai dengan indikasi medis dan Sistem Rujukan; dan
- j) melakukan koordinasi dan kolaborasi dengan Fasilitas Pelayanan Kesehatan di wilayah kerjanya, sesuai dengan ketentuan peraturan perundang-undangan.

Untuk kategori dan kemampuan penyelenggaraan pelayanan Puskesmas di Kota Depok telah ditetapkan dalam Keputusan Wali Kota Depok Nomor 440/253/Kpts/Dinkes/Huk/2022 tentang Penetapan Kategori dan Kemampuan Penyelenggaraan Pelayanan Pusat Kesehatan Masyarakat pada Dinas Kesehatan Kota Depok. Kategori puskesmas di Kota Depok dibagi menjadi dua yaitu:



- a. berdasarkan karakteristik wilayah kerja dikategorikan menjadi Puskesmas Kawasan Perkotaan, karena memenuhi paling sedikit 3 (tiga) dari 4 (empat) kriteria sebagai berikut:
- 1) aktivitas lebih dari 50% penduduknya pada sektor non agraris, terutama industry, perdagangan dan jasa
  - 2) memiliki fasilitas perkotaan antara lain sekolah radius 2,5 km, pasar radius 2 km, memiliki rumah sakit radius kurang dari 5 km, atau hotel
  - 3) lebih dari 90% rumah tangga memiliki listrik
  - 4) terdapat akses jalan raya dan transportasi menuju fasilitas perkotaan
- b. berdasarkan kemampuan pelayanan dikategorikan menjadi Puskesmas Non Rawat Inap, yang menyelenggarakan pelayanan rawat jalan, perawatan dirumah (*home care*) dan pelayanan gawat darurat. Puskesmas Non Rawat Inap dapat menyelenggarakan rawat inap pada pelayanan persalinan normal.
- sedangkan berdasarkan kemampuan penyelenggaraan pelayanan Puskesmas dibagi menjadi dua yaitu:
- a. Puskesmas mampu Pelayanan Obstetri Neonatal Emergensi Dasar (PONED)
  - b. Puskesmas mampu gawat darurat (24 jam)

Berikut penetapan kategori dan kemampuan penyelenggaraan pelayanan Puskesmas di Kota Depok berdasarkan Keputusan Wali Kota Depok Nomor 440/253/Kpts/Dinkes/Huk/2022.

**Tabel 2. 3 Kategori dan Kemampuan Penyelenggaraan Pelayanan Puskesmas di Kota Depok**

No	Nama Puskesmas	Kategori		Penyelenggaraan Pelayanan	
		Karakteristik Wilayah	Kemampuan Pelayanan	Mampu PONED	Mampu Pelayanan Gawat Darurat (24 jam)
1	UPTD Puskesmas Sawangan	Perkotaan	Non Rawat Inap		
2	UPTD Puskesmas Pasir Putih	Perkotaan	Non Rawat Inap		
3	UPTD Puskesmas Kedaung	Perkotaan	Non Rawat Inap	√	√
4	UPTD Puskesmas Pengasinan	Perkotaan	Non Rawat Inap		
5	UPTD Puskesmas Cinangka	Perkotaan	Non Rawat Inap		

No	Nama Puskesmas	Kategori		Penyelenggaraan Pelayanan	
		Karakteristik Wilayah	Kemampuan Pelayanan	Mampu PONED	Mampu Pelayanan Gawat Darurat (24 jam)
6	UPTD Puskesmas Bojongsari	Perkotaan	Non Rawat Inap	√	√
7	UPTD Puskesmas Duren Seribu	Perkotaan	Non Rawat Inap		
8	UPTD Puskesmas Pancoran Mas	Perkotaan	Non Rawat Inap	√	√
9	UPTD Puskesmas Depok Jaya	Perkotaan	Non Rawat Inap		
10	UPTD Puskesmas Rangkapan Jaya Baru	Perkotaan	Non Rawat Inap		
11	UPTD Puskesmas Mampang	Perkotaan	Non Rawat Inap		
12	UPTD Puskesmas Cipayung	Perkotaan	Non Rawat Inap		
13	UPTD Puskesmas Ratujaya	Perkotaan	Non Rawat Inap	√	√
14	UPTD Puskesmas Sukmajaya	Perkotaan	Non Rawat Inap	√	√
15	UPTD Puskesmas Abadijaya	Perkotaan	Non Rawat Inap		
16	UPTD Puskesmas Baktijaya	Perkotaan	Non Rawat Inap		
17	UPTD Puskesmas Pondok Sukmajaya	Perkotaan	Non Rawat Inap		
18	UPTD Puskesmas Cilodong	Perkotaan	Non Rawat Inap		
19	UPTD Puskesmas Kalimulya	Perkotaan	Non Rawat Inap		
20	UPTD Puskesmas Villa Pertiwi	Perkotaan	Non Rawat Inap		
21	UPTD Puskesmas Cimanggis	Perkotaan	Non Rawat Inap	√	√
22	UPTD Puskesmas Tugu	Perkotaan	Non Rawat Inap		
23	UPTD Puskesmas Harjamukti	Perkotaan	Non Rawat Inap		
24	UPTD Puskesmas Pasir Gunung Selatan	Perkotaan	Non Rawat Inap		
25	UPTD Puskesmas Mekarsari	Perkotaan	Non Rawat Inap		
26	UPTD Puskesmas Cisalak Pasar	Perkotaan	Non Rawat Inap		
27	UPTD Puskesmas Tapos	Perkotaan	Non Rawat Inap	√	√

No	Nama Puskesmas	Kategori		Penyelenggaraan Pelayanan	
		Karakteristik Wilayah	Kemampuan Pelayanan	Mampu PONED	Mampu Pelayanan Gawat Darurat (24 jam)
28	UPTD Puskesmas Sukatani	Perkotaan	Non Rawat Inap		
29	UPTD Puskesmas Jatijajar	Perkotaan	Non Rawat Inap		
30	UPTD Puskesmas Cilangkap	Perkotaan	Non Rawat Inap		
31	UPTD Puskesmas Cimpaeun	Perkotaan	Non Rawat Inap		
32	UPTD Puskesmas Sukamaju Baru	Perkotaan	Non Rawat Inap		
33	UPTD Puskesmas Beji	Perkotaan	Non Rawat Inap	√	√
34	UPTD Puskesmas Depok Utara	Perkotaan	Non Rawat Inap		
35	UPTD Puskesmas Tanah Baru	Perkotaan	Non Rawat Inap		
36	UPTD Puskesmas Kemiri Muka	Perkotaan	Non Rawat Inap		
37	UPTD Puskesmas Limo	Perkotaan	Non Rawat Inap	√	√
38	UPTD Puskesmas Cinere	Perkotaan	Non Rawat Inap	√	√

Sumber : Subbag PEP dan Seksi Yankesprim Dinas Kesehatan Kota Depok, 2022

Adapun wilayah kerja puskesmas masih sangat beragam dan belum tersebar di setiap kelurahan. Selain itu dari mutu pelayanan, status akreditasi beragam namun didominasi puskesmas dengan status akreditasi utama. Tahun 2021 tidak ada penambahan puskesmas terakreditasi, hal ini mengacu pada Surat Edaran Kementerian Kesehatan Nomor HK.02.01/MENKES/455/2020 tentang Perizinan dan Akreditasi Fasilitas Pelayanan Kesehatan pada Masa Pandemi Covid 19. Sehingga tahun 2020 hingga tahun 2022 dilakukan penundaan Survei Akreditasi Puskesmas. Survei akan dilaksanakan setelah adanya Surat Edaran dari Kementerian Kesehatan selanjutnya. Informasi tentang wilayah kerja dan status akreditasi puskesmas sebagai berikut.

**Tabel 2. 4 Puskesmas dengan Status Akreditasi dan Wilayah Kerja**

No.	Nama Kecamatan	Kode Puskesmas	Nama Puskesmas	Status Akreditasi	Wilayah Kerja Puskesmas
1	Sawangan	<u>1031316</u>	UPTD Puskesmas Sawangan	Madya	Kelurahan Sawangan Lama
					Kelurahan Sawangan Baru
		<u>1031318</u>	UPTD Puskesmas Pasir Putih	Madya	Kelurahan Pasir Putih
		<u>1031319</u>	UPTD Puskesmas Kedaung	Utama	Kelurahan Kedaung
		<u>1033673</u>	UPTD Puskesmas Cinangka	Belum Terakreditasi	Kelurahan Cinangka
2	Bojongsari	<u>1031321</u>	UPTD Puskesmas Bojongsari	Madya	Kelurahan Pondok Petir
					Kelurahan Curug
					Kelurahan Serua
		<u>1031317</u>	UPTD Puskesmas Duren Seribu	Dasar	Kelurahan Bojongsari Baru
					Kelurahan Duren seribu
3	Pancoran Mas	<u>1031322</u>	UPTD Puskesmas Pancoran Mas	Dasar	Kelurahan Duren Mekar
					Kelurahan Bojongsari Lama
		<u>1031323</u>	UPTD Puskesmas Depok Jaya	Paripurna	Kelurahan Depok
		<u>1033675</u>	UPTD Puskesmas Mampang	Belum Terakreditasi	Kelurahan Depok Jaya
		<u>1031324</u>	UPTD Puskesmas Rangkapan Jaya Baru	Madya	Kelurahan Mampang
4	Cipayung	<u>1031325</u>	UPTD Puskesmas Cipayung	Madya	Kelurahan Rangkapan Jaya Lama
					Kelurahan Rangkapan Jaya Baru
					Kelurahan Cipayung Jaya
					Kelurahan Pondok Terong
					Kelurahan cipayung

No.	Nama Kecamatan	Kode Puskesmas	Nama Puskesmas	Status Akreditasi	Wilayah Kerja Puskesmas
		<u>1033652</u>	UPTD Puskesmas Ratu Jaya	Belum Terakreditasi	Kelurahan Ratu Jaya Kelurahan Pondok jaya
5	Sukmajaya	<u>1031326</u>	UPTD Puskesmas Sukmajaya	Madya	Kelurahan Tirtajaya Kelurahan Mekarjaya
		<u>1031327</u>	UPTD Puskesmas Abadi Jaya	Madya	Kelurahan Abadijaya Kelurahan Cisalak
		<u>1031328</u>	UPTD Puskesmas Bhaktijaya	Madya	Kelurahan Bhaktijaya
		<u>1031331</u>	UPTD Puskesmas Pondok Sukmajaya	Utama	Kelurahan Sukmajaya
6	Cilodong	<u>1031332</u>	UPTD Puskesmas Cilodong	Madya	Kelurahan Cilodong Kelurahan Kalibaru
		<u>1031329</u>	UPTD Puskesmas Villa Pertiwi	Madya	Kelurahan Sukamaju
		<u>1031330</u>	UPTD Puskesmas Kalimulya	Belum Terakreditasi	Kelurahan Kalimulya Kelurahan Jatimulya
7	Cimanggis	<u>1031333</u>	UPTD Puskesmas Cimanggis	Madya	Kelurahan Curug
		<u>1031336</u>	UPTD Puskesmas Tugu	Madya	Kelurahan Tugu
		<u>1031338</u>	UPTD Puskesmas Harjamukti	Dasar	Kelurahan Harjamukti
		<u>1031339</u>	UPTD Puskesmas Pasir Gunung Selatan	Madya	Kelurahan Pasir Gunung Selatan
		<u>1031340</u>	UPTD Puskesmas Mekarsari	Madya	Kelurahan Mekarsari
		<u>1033654</u>	UPTD Puskesmas Cisalak Pasar	Belum Terakreditasi	Kelurahan Cisalak Pasar
8	Tapos	<u>1031334</u>	UPTD Puskesmas Tapos	Dasar	Kelurahan Tapos Kelurahan Leuwinanggung
		<u>1031335</u>	UPTD Puskesmas Sukatani	Madya	Kelurahan Sukatani
		<u>1031337</u>	UPTD Puskesmas Jatijajar	Belum Terakreditasi	Kelurahan Jatijajar

No.	Nama Kecamatan	Kode Puskesmas	Nama Puskesmas	Status Akreditasi	Wilayah Kerja Puskesmas
		<u>1031341</u>	UPTD Puskesmas Cilangkap	Belum Terakreditasi	Kelurahan Cilangkap
		<u>1031342</u>	UPTD Puskesmas Cimpaeun	Madya	Kelurahan Cimpaeun
		<u>1033667</u>	UPTD Puskesmas Sukamaju Baru	Belum Terakreditasi	Kelurahan Sukamaju Baru
9	Beji	<u>1031343</u>	UPTD Puskesmas Beji	Dasar	Kelurahan Beji Timur
		<u>1033674</u>	UPTD Puskesmas Depok Utara	Belum Terakreditasi	Kelurahan Beji
		<u>1031344</u>	UPTD Puskesmas Tanah Baru	Madya	Kelurahan Tanah Baru Kelurahan Kukusan
		<u>1031345</u>	UPTD Puskesmas Kemiri Muka	Utama	Kelurahan Kemiri Muka Kelurahan Pondok Cina
10	Limo	<u>1031346</u>	UPTD Puskesmas Limo	Dasar	Kelurahan Meruyung
					Kelurahan Grogol
					Kelurahan Krukut
					Kelurahan Limo
11	Cinere	<u>1031347</u>	UPTD Puskesmas Cinere	Madya	Kelurahan Cinere
					Kelurahan gandul
					Kelurahan Pangkalan Jati
					Kelurahan pangkalan Jati Baru

Sumber : Subbag PEP dan Seksi Yankesprim Dinas Kesehatan Kota Depok, 2022

### 3. Apotek, Toko Obat dan IRTP

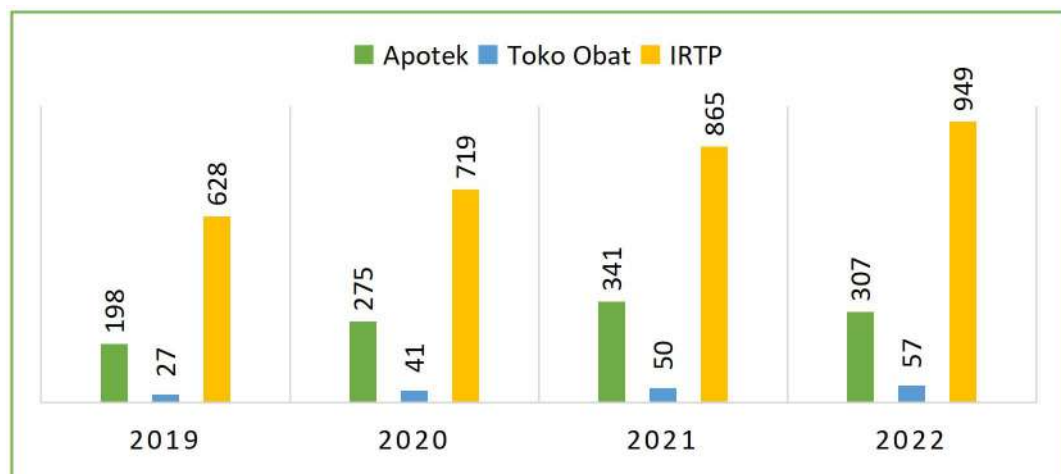
Apotek merupakan salah satu sarana pelayanan kesehatan dalam membantu mewujudkan tercapainya derajat kesehatan yang optimal bagi masyarakat. Berdasarkan Permenkes Nomor 35 Tahun 2014 Tentang Standar Pelayanan Kefarmasian di Apotek. Apotek adalah sarana pelayanan kefarmasian tempat dilakukan praktik kefarmasian oleh Apoteker. Sedangkan pelayanan kefarmasian adalah suatu pelayanan langsung dan bertanggung jawab kepada pasien yang berkaitan dengan sediaan farmasi dengan maksud mencapai hasil yang pasti untuk meningkatkan mutu kehidupan pasien.

Toko obat adalah orang atau badan hukum yang memiliki izin untuk

menyimpan obat-obat bebas dan obat-obat bebas terbatas untuk dijual secara eceran di tempat tertentu sebagaimana tercantum dalam surat izin. Toko obat hanya sebatas diizinkan untuk menjual obat-obatan bebas dan alat kesehatan ringan seperti plester, perban, kapas, dan sebagainya. Penanggung jawab toko obat ialah asisten apoteker yakni minimal seseorang yang telah lulus SMK jurusan teknik farmasi. Sedangkan apotek diperbolehkan untuk menjual semua jenis obat, mulai dari obat bebas hingga obat dengan resep dokter.

Berdasarkan Peraturan Kepala Badan Pengawas Obat dan Makanan Republik Indonesia Nomor HK.03.1.23.04.12.2205 Tahun 2012 Tentang Pedoman Pemberian Sertifikat Produksi Pangan Industri Rumah Tangga, Industri Rumah Tangga Pangan, yang selanjutnya disebut IRTP adalah perusahaan pangan yang memiliki tempat usaha di tempat tinggal dengan peralatan pengolahan pangan manual hingga semi otomatis.

Tahun 2022 jumlah apotek sebanyak 307 unit, toko obat 57 unit dan IRTP terdaftar sebanyak 949 unit. Berikut gambaran data sarana apotek, toko obat dan IRTP di Kota Depok tahun 2019-2022.



**Gambar 2. 1 Data Sarana Apotek, Toko Obat dan IRTP Tahun 2019 -2022**

*Sumber : Seksi KPM Dinas Kesehatan Kota Depok, 2022*

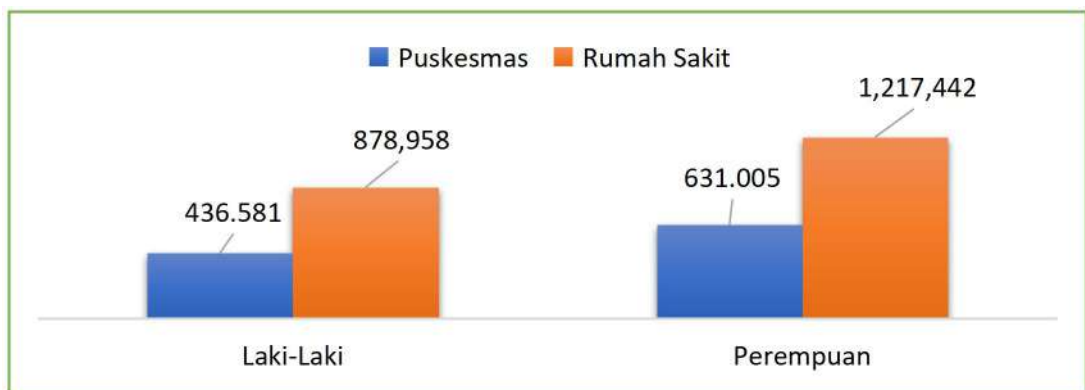
Dinas Kesehatan mempunyai peranan penting dalam hal pembuatan perizinan sarana kesehatan. Untuk pembuatan izin apotek dan toko obat, Dinas Kesehatan memberikan rekomendasi perizinan kepada DPMPTSP (Dinas Penanaman Modal dan Pelayanan Terpadu Satu Pintu) Kota Depok.

## B. AKSES DAN MUTU PELAYANAN KESEHATAN

### 1. Kunjungan Rawat Jalan

Jumlah kunjungan pasien baru rawat jalan adalah jumlah orang yang berkunjung ke fasilitas pelayanan kesehatan tingkat pertama dan fasilitas pelayanan kesehatan rujukan tingkat lanjut milik pemerintah dan swasta untuk mendapatkan pelayanan kesehatan perseorangan yang meliputi observasi, diagnosa, pengobatan, rehabilitasi medik tanpa tinggal di ruang rawat inap untuk pertama kalinya dalam satu tahun tertentu.

Kunjungan pasien baru rawat jalan pada Fasilitas Kesehatan Tingkat Pertama (FKTP) maupun Fasilitas Kesehatan Rujukan Tingkat Lanjut (FKRTL) di Kota Depok tahun 2022 adalah sebanyak 3.161.192 dengan proporsi kunjungan rawat jalan di Puskesmas adalah sebanyak 1.067.586 dan kunjungan rawat jalan di Rumah Sakit sebanyak 2.096.400.



**Gambar 2. 2 Gambaran Jumlah Kunjungan Rawat Jalan Menurut Jenis Kelamin pada FKTP dan FKTL di Kota Depok Tahun 2022**

*Sumber : FKTP dan FKTL di Kota Depok, 2022*

Kunjungan rawat jalan di puskesmas termasuk kunjungan Pelayanan Obstetri Neonatal Emergensi Dasar (PONED) dan kunjungan *Therapeutic Feeding Centre* (TFC) atau Pusat Pemulihan Gizi (PPG). Sebanyak 38 Puskesmas di Kota Depok memiliki klinik TFC dan 11 diantaranya merupakan Puskesmas mampu PONED.

Morbiditas adalah angka kesakitan, baik insiden maupun prevalensi dari suatu penyakit. Morbiditas menggambarkan kejadian penyakit dalam suatu populasi pada kurun waktu tertentu. Morbiditas juga berperan dalam penilaian terhadap derajat kesehatan masyarakat. Data penyakit diperoleh dari Rumah Sakit dan Puskesmas yang ada di Kota Depok.



**a. Sepuluh Besar Penyakit Terbanyak Rawat Jalan di Puskesmas**

Berdasarkan laporan SIMPUS dari 38 Puskesmas se-Kota Depok, pola sepuluh (10) penyakit terbanyak pada pasien rawat jalan semua golongan umur di Puskesmas dapat dilihat pada tabel berikut

**Tabel 2. 5 Sepuluh (10) Besar Penyakit Terbanyak Pada Pasien Rawat Jalan Puskesmas Di Kota Depok Tahun 2022**

No	Nama Penyakit	Jumlah Kunjungan	%
1	Penyakit Infeksi Saluran Pernafasan Atas Akut	112.824	15,57%
2	Nasofaringitis Akuta (Common Cold)	108.175	14,93%
3	Hipertensi Primer (esensial)	129.388	17,86%
4	Dispepsia	60.870	8,40%
5	Faringitis Akuta	43.463	6,00%
6	Demam Yang Tidak Diketahui Sebabnya	34.626	4,78%
7	Myalgia	38.076	5,26%
8	Penyakit Pulpa Dan Jaringan Periapikal	34.614	4,78%
9	Diabetes Mellitus Tidak Spesifik	30.774	4,25%
10	Diare Dan Gastroenteritis	17.985	2,48%

Sumber : Data LB 1 SIMPUS, 2022

**b. Sepuluh Besar Penyakit Terbanyak Rawat Jalan di Rumah Sakit**

Berdasarkan laporan yang terhimpun dari 24 Rumah Sakit di Kota Depok didapatkan bahwa jumlah kunjungan rawat jalan terbanyak adalah kasus Diabetes Mellitus. Berikut 10 besar penyakit terbanyak pada pasien rawat jalan rumah sakit di Kota Depok tahun 2022 dapat dilihat pada tabel berikut.

**Tabel 2. 6 Sepuluh (10) Besar Penyakit Terbanyak Pada Pasien Rawat Jalan Rumah Sakit Di Kota Depok Tahun 2022**

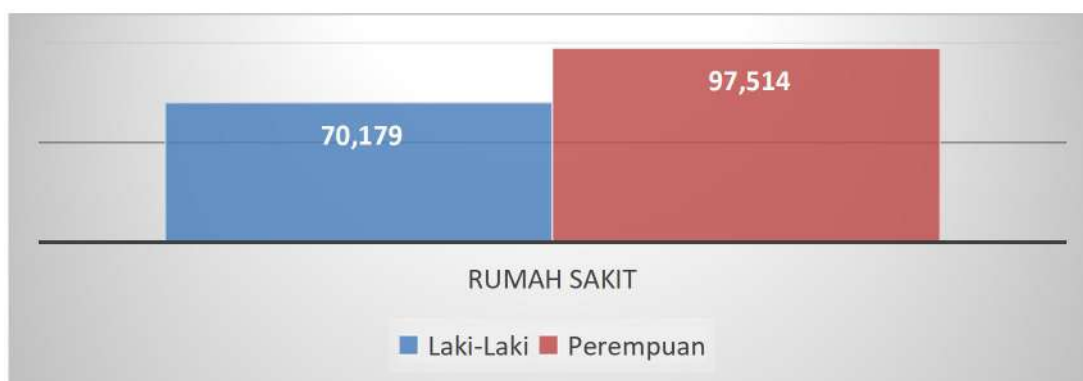
No	Nama Penyakit	Jumlah Kasus Baru	Jumlah Kunjungan
1	Non-Insulin-Dependent Diabetes Mellitus	8.707	46.851
2	Penyakit jantung iskemik lainnya	7.153	45.071
3	Congestive heart failure	5.748	17.599
4	Artritis	5.668	34.508
5	Essential (Primary) Hypertension	5.376	53.156
6	Low Back Pain	4.813	32.243
7	Follow-up examination after surgery	4.315	10.249

No	Nama Penyakit	Jumlah Kasus Baru	Jumlah Kunjungan
	for other conditions		
8	Pulpitis	3.888	11.266
9	ISPA	3.780	35.781
10	Tuberkulosis paru lainnya	3.692	15.018

Sumber: Rumah Sakit se-Kota Depok, 2022

## 2. Kunjungan Rawat Inap

Kunjungan rawat inap di Kota Depok tahun 2022 adalah sebanyak 167.693 yang merupakan jumlah kunjungan dari rumah sakit. Berikut gambaran jumlah kunjungan rawat inap menurut jenis kelamin pada rumah sakit di Kota Depok tahun 2022.



**Gambar 2. 3** Gambaran Jumlah Kunjungan Rawat Inap Menurut Jenis Kelamin pada Rumah Sakit di Kota Depok Tahun 2022

Sumber : Puskesmas dan Rumah Sakit di Kota Depok, 2022

Sedangkan sepuluh besar terbanyak penyakit rawat inap pada rumah sakit dapat dilihat pada tabel berikut.

**Tabel 2. 7** Sepuluh (10) Besar Penyakit Terbanyak Pada Pasien Rawat Inap Rumah Sakit Di Kota Depok Tahun 2022

No	Nama Penyakit	Jumlah Kasus Baru	Jumlah Kunjungan
1	Dengue Haemorrhagic Fever	2435	12185
2	Diabetes Melitus	1572	6244
3	Bronchopneumonia	1442	7262
4	Gastroenteritis	1261	6766
5	Pneumonia	1032	3573
6	Coronavirus infection, unspecified	930	3159
7	TB Paru	493	1080

No	Nama Penyakit	Jumlah Kasus Baru	Jumlah Kunjungan
8	Hipertensi esensial (primer)	478	2329
9	Cronic Kidney Disease	468	2861
10	Corronary Arthery Disease	460	5328

Sumber: Rumah Sakit se-Kota Depok, 2022

### 3. Mutu Pelayanan di Rumah Sakit

Beberapa indikator yang digunakan untuk mengetahui tingkat pemanfaatan sarana pelayanan, mutu pelayanan dan tingkat efisiensi pelayanan rumah sakit adalah *Bed Occupancy Rate* (BOR) atau tingkat hunian rumah sakit, *Length Of Stay* (LOS) atau rata-rata lama hari rawat di rumah sakit, *Turn Over Interval* (TOI) atau jarak pemanfaatan tempat tidur antara satu pasien dengan pasien lainnya, *Bed Turn Over* (BTO) atau frekuensi penggunaan tempat tidur, *Gross Death Rate* (GDR) atau seluruh kematian di rumah sakit dan *Net Death Rate* (NDR) atau kematian di rumah sakit kurang dari 48 jam. Berikut rata-rata indikator kinerja pelayanan rumah sakit di Kota Depok tahun 2022.

**Tabel 2. 8 Rata-rata Indikator Kinerja Pelayanan Rumah Sakit Di Kota Depok Tahun 2022**

Indikator Kinerja Pelayanan Rumah Sakit	BOR	LOS	TOI	BTO	NDR	GDR
Kota Depok	43,6%	3	4	65	10,5	20
Nilai Efisiensi (DEPKES RI 2005)	60-85%	6-9 hari	1-3 hari	40-50 kali	<25 kematian per 1000 penderita keluar	<45 kematian per 1000 penderita keluar

Sumber : Rumah Sakit di Kota Depok, 2022

Dari tabel diatas terlihat bahwa rata-rata capaian BOR, LOS, TOI dan BTO di rumah sakit Kota Depok diluar dari nilai efisiensi. Hal ini disebabkan beberapa faktor diantaranya adanya pasien dirujuk, pasien pulang atas permintaan sendiri (APS), pasien meninggal kurang atau lebih dari 48 jam, serta tingginya rerata jumlah pasien yang menggunakan setiap tempat tidur dalam periode satu tahun.

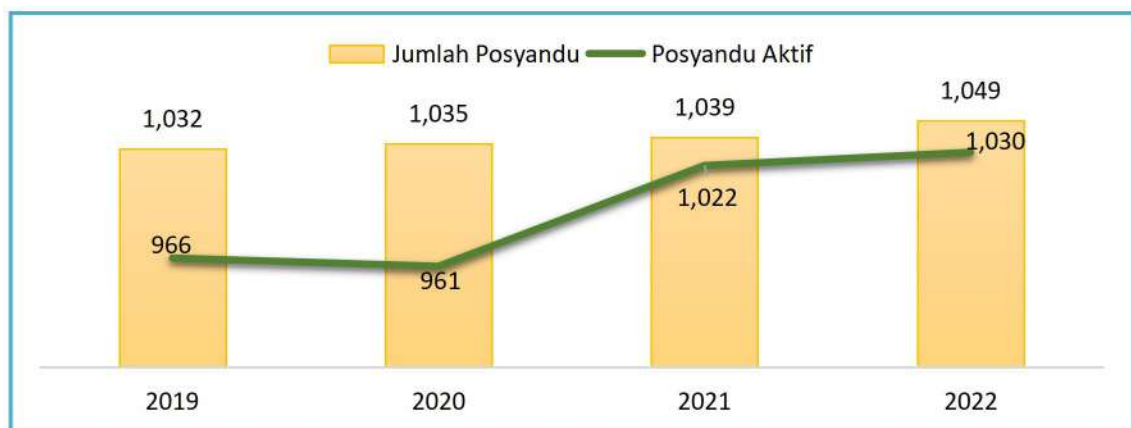
### C. UPAYA KESEHATAN BERSUMBERDAYA MASYARAKAT (UKBM)

Dalam rangka meningkatkan cakupan pelayanan kesehatan kepada masyarakat berbagai upaya dilakukan diantaranya dengan memanfaatkan potensi dan sumber daya yang ada di masyarakat. Upaya kesehatan bersumber daya masyarakat (UKBM) diantaranya adalah Posyandu, Posbindu, kelurahan siaga, dan lain sebagainya. Posyandu merupakan salah satu bentuk UKBM yang paling di kenal di masyarakat.

Menurut Kemenkes RI, Posyandu merupakan salah satu bentuk Upaya Kesehatan Bersumberdaya Masyarakat (UKBM) yang dikelola dari, oleh, untuk, dan bersama masyarakat, guna memberdayakan masyarakat dan memberikan kemudahan kepada masyarakat dalam memperoleh pelayanan kesehatan dasar. Upaya peningkatan peran dan fungsi Posyandu bukan semata-mata tanggungjawab pemerintah saja, namun semua komponen yang ada di masyarakat, termasuk kader. Peran kader dalam penyelenggaraan Posyandu sangat besar karena selain sebagai pemberi informasi kesehatan kepada masyarakat juga sebagai penggerak masyarakat untuk datang ke Posyandu dan melaksanakan perilaku hidup bersih dan sehat.

Posyandu menyelenggarakan minimal 5 program prioritas, yaitu kesehatan ibu dan anak, keluarga berencana, perbaikan gizi, imunisasi, dan penanggulangan diare. Untuk memantau perkembangannya, Posyandu dikelompokkan ke dalam 4 strata, yaitu Posyandu Pratama, Posyandu Madya, Posyandu Purnama, dan Posyandu Mandiri.

Jumlah posyandu Tahun 2022 sebanyak 1.049 dengan posyandu aktif berjumlah 1.030. Berikut gambaran grafik perkembangan jumlah posyandu dari tahun 2019 sampai tahun 2022.



**Gambar 2. 4 Perkembangan Jumlah Posyandu Dan Posyandu Aktif Di Kota Depok Tahun 2019-2022**

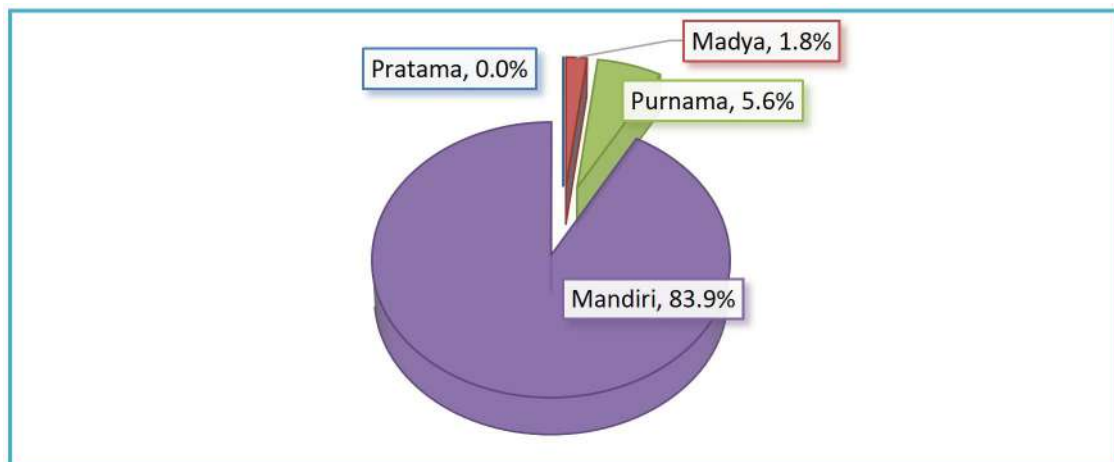
*Sumber : Seksi Promkes Dinas Kesehatan Kota Depok, 2022*

Rasio Posyandu dengan jumlah balita di Kota Depok tahun 2022 belum ideal yaitu hanya 0,76 per 1.000 balita, dimana rasio idealnya yaitu 1 posyandu untuk 100 penduduk balita.

Strata atau tingkat perkembangan posyandu dapat dilihat pada pola pembinaan posyandu yang dikenal dengan telaah kemandirian posyandu yaitu semua posyandu didata tingkat pencapaiannya dari segi pengorganisasian dan pencapaian programnya. Strata posyandu dari terendah sampai tertinggi sebagai berikut:

1. Posyandu Pratama merupakan posyandu yang belum mantap, kegiatan belum rutin dengan kader terbatas, kurang dari 5 (lima) orang.
2. Posyandu Madya merupakan posyandu dengan kegiatan lebih teratur yaitu lebih dari 8 (delapan) kali per tahun dengan jumlah kader 5 orang atau lebih, tetapi cakupan 5 (lima) kegiatan pokok masih rendah yaitu kurang dari 50%.
3. Posyandu Purnama merupakan posyandu madya yang cakupan kelima kegiatan pokoknya lebih dari 50%, mampu melaksanakan program tambahan dan sudah memperoleh sumber pembiayaan dari dana sehat yang dikelola masyarakat yang jumlah peserta masih terbatas yakni kurang dari 50% kepala keluarga (KK) di wilayah kerja posyandu.
4. Posyandu Mandiri merupakan posyandu purnama yang sumber pembiayaannya diperoleh dari dana sehat yang dikelola oleh masyarakat dengan jumlah peserta lebih dari 50% KK di wilayah kerja posyandu.

Persentase posyandu berdasarkan strata posyandu di Kota Depok tahun 2022 yaitu sebagai berikut.



**Gambar 2. 5 Persentase Posyandu Menurut Strata Posyandu Di Kota Depok Tahun 2022**

*Sumber : Seksi Promosi Kesehatan Dinas Kesehatan Kota Depok, 2022*

### **BAB III**

## **SUMBER DAYA MANUSIA KESEHATAN**

Undang-Undang Nomor 36 Tahun 2014 tentang Tenaga Kesehatan menyatakan bahwa tenaga kesehatan memegang peranan penting dalam meningkatkan kualitas pelayanan kesehatan yang maksimal kepada masyarakat agar masyarakat mampu untuk meningkatkan kesadaran, kemauan dan kemampuan hidup sehat sehingga akan terwujud derajat kesehatan yang setinggi-tingginya sebagai investasi bagi pembangunan sumber daya manusia yang produktif secara sosial dan ekonomi serta sebagai salah satu unsur kesejahteraan umum sebagaimana dimaksud dalam Pembukaan Undang-Undang Dasar Negara Republik Indonesia Tahun 1945.

Tenaga Kesehatan adalah setiap orang yang mengabdikan diri dalam bidang kesehatan serta memiliki pengetahuan dan/atau keterampilan melalui pendidikan di bidang kesehatan yang untuk jenis tertentu memerlukan kewenangan untuk melakukan upaya kesehatan. Tenaga kesehatan dikelompokkan kedalam 13 (tiga belas) jenis, yang terdiri dari; tenaga medis, tenaga keperawatan, tenaga kefarmasian, tenaga fisiologis klinis, tenaga bidan, tenaga kesehatan masyarakat, tenaga kesehatan lingkungan, tenaga gizi, tenaga keterafian fisik, tenaga keteknisan medis, tenaga teknik biomedika, tenaga kesehatan tradisional, dan tenaga kesehatan lainnya.

Jumlah data tenaga kesehatan ini dihasilkan dari hasil validasi data kesehatan dari Puskesmas dan Rumah Sakit se-Kota Depok. Beberapa keterbatasan dalam validasi data tenaga kesehatan antara lain belum semua tenaga kesehatan dapat diidentifikasi, antara lain kemungkinan adanya laporan tenaga kesehatan (terutama tenaga medis) lebih dari satu kali, belum teridentifikasinya tenaga medis yang bekerja secara penuh waktu dengan yang paruh waktu, adanya perubahan pada tingkat dan latar belakang pendidikan terakhir terutama yang mengikuti jenjang pendidikan yang berbeda dari jenis tenaga awalnya.

Tersedianya tenaga kesehatan yang bermutu dapat mencukupi kebutuhan, terdistribusi secara adil dan merata, serta termanfaatkan secara berhasil guna dan berdaya guna untuk menjamin terselenggaranya pembangunan kesehatan guna meningkatkan derajat kesehatan masyarakat yang tinggi-tingginya.

Berdasarkan Keputusan Menteri Koordinator Bidang Kesejahteraan Rakyat Nomor 54 Tahun 2013 tentang Rencana Pengembangan Tenaga Kesehatan Tahun 2011- 2025, telah ditetapkan sejumlah target rasio tenaga kesehatan terhadap jumlah penduduk. Target rasio terbagi menjadi 3, yaitu target rasio tahun 2014, 2019 dan 2025.

**Tabel 3. 1 Proyeksi Target Rasio Tenaga Kesehatan Per 100.000 Penduduk Menurut KEPMENKOKESRA NO.54 Tahun 2013**

No	Jenis Tenaga Kesehatan	2014	2019	2025
1	Dokter spesialis	10	11	12
2	Dokter umum	40	45	50
3	Dokter gigi	12	13	14
4	Perawat	158	180	200
5	Bidan	100	120	130
6	Sanitarian	15	18	20
7	Gizi	10	14	18
8	Apoteker	9	12	15
9	Tenaga Teknis Kefarmasian	18	24	30
10	Kesehatan Masyarakat	13	15	18
11	Keterampilan Fisik	4	5	6
12	Keteknisian Medis	14	16	18

Sumber: RPTK 2011-2025 (Kepmenkokesra no.5 Tahun 2013)

## A. TENAGA MEDIS

Data ketersediaan tenaga medis tahun 2022 dihimpun dari laporan Sistem Informasi Sumber Daya Manusia Kesehatan (SISDMK) Kementerian Kesehatan Republik Indonesia per tanggal 24 Januari 2023. Berikut tabel jumlah tenaga medis di Kota Depok tahun 2022.

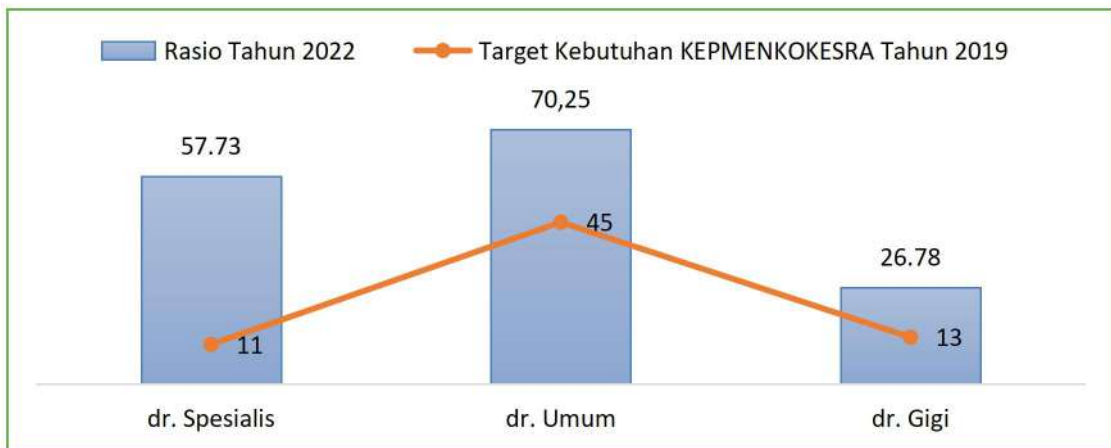
**Tabel 3. 2 Jumlah Tenaga Medis Di Kota Depok Tahun 2022**

Fasilitas	Dokter Spesialis	Dokter gigi spesialis	Dokter Umum	Dokter Gigi
Puskesmas	-	-	178	50
Rumah Sakit	1.011	90	432	71
Klinik	50	15	511	238
Praktek Mandiri	27	14	204	145

Fasilitas	Dokter Spesialis	Dokter gigi spesialis	Dokter Umum	Dokter Gigi
Sarana Pelayanan Kesehatan Lainnya	5	0	5	0
<b>Jumlah</b>	<b>1.093</b>	<b>119</b>	<b>1.330</b>	<b>507</b>

Sumber : SISDMK, 24 Januari 2023

Rasio tenaga dokter spesialis, tenaga dokter umum dan tenaga dokter gigi di Kota Depok tahun 2022 sudah melebihi target kebutuhan KEPMENKOKESRA tahun 2019. Dari data SISDMK terlihat bahwa sebaran tenaga medis di Kota Depok lebih banyak berada di fasilitas kesehatan swasta. Kota Depok juga memiliki beberapa universitas dengan Fakultas Kedokteran, sehingga kehadiran dokter intership cukup membantu pelayanan kesehatan di Kota Depok. Sebaran tenaga medis yang cukup diharapkan dapat memberikan pelayanan kesehatan kepada masyarakat secara optimal.



**Gambar 3. 1 Rasio Tenaga Medis Per 100.000 Penduduk Di Kota Depok Tahun 2022**

Sumber : SISDMK, 24 Januari 2023

## B. TENAGA KEPERAWATAN

Berdasarkan Permenkes No. 49 tahun 2013 dalam pasal 3 yang dimaksud dengan tenaga keperawatan sebagaimana dimaksud dalam pasal 2 meliputi perawat dan bidan. Perawat adalah seseorang yang telah lulus pendidikan perawat, baik di dalam maupun luar negeri, sesuai dengan ketentuan peraturan perundangan yang berlaku. Bidan adalah seseorang yang telah menyelesaikan program pendidikan kebidanan yang diakui secara resmi oleh negara, telah memenuhi kualifikasi yang dipersyaratkan untuk didaftarkan dan/atau memiliki izin yang sah untuk melakukan praktik kebidanan dan menggunakan gelar/hak sebutan sebagai bidan, serta mampu



menunjukkan kompetensinya di dalam praktik kebidanan. Berikut jumlah tenaga keperawatan di Kota Depok berdasarkan laporan dari puskesmas dan SISDMK tanggal 24 Januari 2023.

**Tabel 3. 3 Jumlah Tenaga Keperawatan Di Kota Depok Tahun 2022**

Fasilitas	Bidan	Perawat
Puskesmas	234	188
Rumah Sakit	520	3.162
Klinik	182	178
Praktek Mandiri	240	11
Sarana Pelayanan Kesehatan Lainnya	2	1
<b>Jumlah</b>	<b>1.178</b>	<b>3.540</b>

Sumber : SISDMK, 24 Januari 2023

Tahun 2022 rasio bidan di Kota Depok belum mencapai target kebutuhan yaitu sebesar 62,22/100.000 penduduk. Sedangkan rasio perawat sudah melebihi target kebutuhan yaitu sebesar 186,97/100.000 penduduk. Berikut gambaran rasio tenaga keperawatan di Kota Depok tahun 2022.



**Gambar 3. 2 Rasio Tenaga Keperawatan Per 100.000 Penduduk Di Kota Depok Tahun 2022**

Sumber : SISDMK, 24 Januari 2023

### C. TENAGA KEFARMASIAN

Tenaga kefarmasian adalah tenaga yang melakukan pekerjaan kefarmasian, yang terdiri atas Apoteker dan Tenaga Teknis Kefarmasian. Apoteker adalah sarjana farmasi yang telah lulus sebagai Apoteker dan telah mengucapkan sumpah jabatan Apoteker. Sedangkan Tenaga Teknis Kefarmasian adalah tenaga yang membantu Apoteker dalam menjalani Pekerjaan Kefarmasian, yang terdiri atas Sarjana Farmasi, Ahli Madya Farmasi, Analis Farmasi, dan Tenaga Menengah Farmasi/Asisten

Apoteker (menurut PMK 51 tahun 2009).

Tenaga Kefarmasian sebagai salah satu tenaga kesehatan pemberi pelayanan kesehatan kepada masyarakat mempunyai peranan penting karena terkait langsung dengan pemberian pelayanan, khususnya pelayanan kefarmasian. Pelayanan kefarmasian telah mengalami perubahan yang semula hanya berfokus kepada pengelolaan obat (*drug oriented*) berkembang menjadi pelayanan komprehensif meliputi pelayanan obat dan pelayanan farmasi klinik yang bertujuan untuk meningkatkan kualitas hidup pasien.

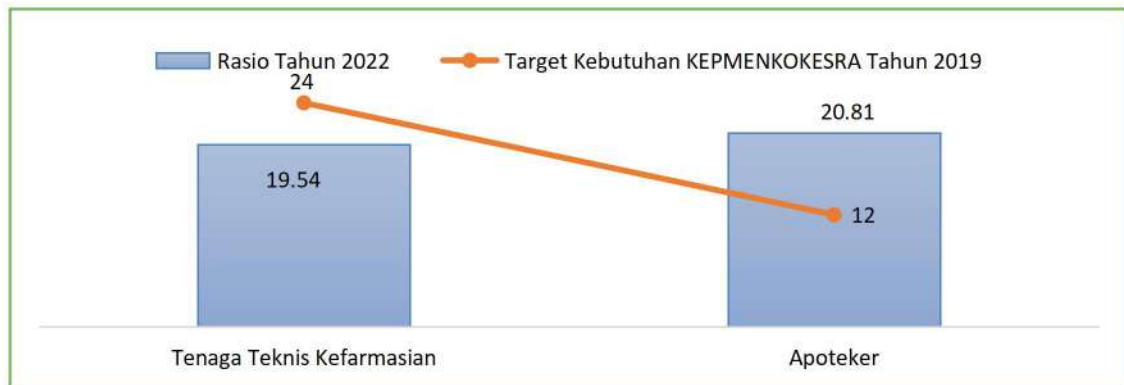
Berikut jumlah tenaga kefarmasian di Kota Depok berdasarkan laporan dari puskesmas dan SISDMK tanggal 24 Januari 2023.

**Tabel 3. 4 Jumlah Tenaga Kefarmasian Di Kota Depok Tahun 2022**

Fasilitas	Tenaga Teknis Kefarmasian	Apoteker
Puskesmas	71	39
Rumah sakit	233	170
Sarana Pelayanan Kesehatan Lain	66	185
<b>Jumlah</b>	<b>370</b>	<b>394</b>

Sumber : SISDMK, 24 Januari 2023

Untuk rasio tenaga kefarmasian dan apoteker di Kota Depok tahun 2021 dapat dilihat pada gambar berikut ini.



**Gambar 3. 3 Rasio Tenaga Kefarmasian Per 100.000 Penduduk Di Kota Depok Tahun 2022**

Sumber : SISDMK, 24 Januari 2023

Dari gambar diatas dapat dilihat bahwa rasio apoteker di Kota Depok tahun 2022 telah melebihi target kebutuhan Kepmenkokesra tahun 2019, bahkan meningkat

dari tahun sebelumnya. Sedangkan rasio tenaga teknis kefarmasian tahun 2022 belum mencapai target kebutuhan Kepmenkokesra, bahkan lebih rendah dari rasio tahun sebelumnya. Hal ini dipengaruhi oleh peningkatan ke jenjang pendidikan tingkat apoteker.

#### **D. TENAGA KESEHATAN MASYARAKAT, KESEHATAN LINGKUNGAN DAN GIZI**

Tenaga kesehatan masyarakat adalah salah satu tenaga di bidang kesehatan yang memiliki ilmu manajemen yang berkaitan dengan kesehatan masyarakat. Tenaga kesehatan masyarakat merupakan bagian dari sumber daya manusia yang sangat penting perannya dalam pembangunan kesehatan pada Sistem Kesehatan Nasional (SKN). Pembangunan kesehatan dengan paradigma sehat merupakan upaya meningkatkan kemandirian masyarakat dalam menjaga kesehatan, melalui kesadaran yang lebih tinggi pada pentingnya pelayanan kesehatan yang bersifat promotif dan preventif. Menurut buku petunjuk teknis penyusunan profil kesehatan oleh Kementerian Kesehatan RI, yang termasuk tenaga kesehatan masyarakat adalah tenaga promosi kesehatan dan ilmu perilaku, pembimbing kesehatan kerja, tenaga biostatistik dan kependudukan, tenaga kesehatan reproduksi dan keluarga, tenaga administrasi dan kebijakan kesehatan serta epidemiolog kesehatan.

Menurut Peraturan Menteri Kesehatan RI Nomor 32 tahun 2013 tentang Penyelenggaraan Pekerjaan Tenaga Sanitarian, yang dimaksud tenaga sanitarian atau tenaga kesehatan lingkungan adalah setiap orang yang telah lulus pendidikan di bidang kesehatan lingkungan sesuai ketentuan perundang-undangan.

Tenaga Gizi merupakan tenaga profesional medis yang mengkhususkan diri dalam dietetika, yaitu studi tentang gizi dan penggunaan diet khusus untuk mencegah dan mengobati penyakit. Tugas pokok tenaga gizi adalah melaksanakan pelayanan di bidang gizi, makanan, dan dietetik yang meliputi pengamatan, penyusunan program, pelaksanaan, penilaian gizi bagi perorangan, kelompok di masyarakat dan rumah sakit manapun di institusi kesehatan lainnya. Tenaga gizi berperan dalam mendukung peningkatan pelayanan gizi sekaligus status gizinya. Berikut jumlah tenaga kesehatan masyarakat, tenaga kesehatan lingkungan dan Gizi di Kota Depok tahun 2022.

**Tabel 3. 5 Jumlah Tenaga Kesehatan Masyarakat, Kesehatan Lingkungan Dan Gizi Di Kota Depok Tahun 2022**

Fasilitas	Kesehatan Masyarakat	Kesehatan Lingkungan	Gizi
Puskesmas	135	36	48
Rumah Sakit	8	24	65
Klinik	3	0	6
Sarana Pelayanan Kesehatan Lain	1	0	0
<b>Jumlah</b>	<b>147</b>	<b>60</b>	<b>119</b>

Sumber : SISDMK, 24 Januari 2023

Untuk mengukur ketersediaan tenaga kesehatan masyarakat, kesehatan lingkungan dan gizi, maka dipergunakanlah rasio. Rasio tenaga kesehatan masyarakat di Kota Depok tahun 2022 sebesar 7,76/100.000 penduduk, sedangkan rasio tenaga kesehatan lingkungan dan tenaga gizi tahun 2022 adalah sebesar 3,17/100.000 penduduk dan 6,29/100.000 penduduk. Capaian untuk ketiga jenis tenaga kesehatan ini masih jauh dari target sehingga masih diperlukan penambahan tenaga kesehatan masyarakat, tenaga kesehatan lingkungan dan tenaga gizi.

Berikut gambaran rasio tenaga kesehatan masyarakat, kesehatan lingkungan dan gizi di Kota Depok tahun 2022.



**Gambar 3. 4 Rasio Kesehatan Masyarakat, Kesehatan Lingkungan Dan Gizi Per 100.000 Penduduk Di Kota Depok Tahun 2022**

Sumber : SISDMK, 24 Januari 2023

## E. TENAGA KETERAPIAN FISIK, KETEKNISIAN MEDIS, TENAGA AHLI TEKNOLOGI LABORATORIUM MEDIK DAN TENAGA TEKNIK BIOMEDIKA

Tenaga keterampilan fisik adalah tenaga kesehatan yang telah memenuhi kualifikasi bidang keterampilan fisik yang terdiri dari fisioterapis, okupasi terapis, terapis wicara, dan akupunktur sesuai dengan peraturan perundang-undangan yang berlaku.

Tenaga keteknisian medis adalah tenaga kesehatan yang telah memenuhi kualifikasi bidang keteknisian medis yang terdiri dari perekam medis dan informasi kesehatan, teknik kardiovaskuler, teknisi pelayanan darah, refraksionis optisien/optometris, teknisi gigi, penata anestesi (perawat anestesi), terapis gigi dan mulut (perawat gigi), dan audiologis.

Tenaga ahli teknologi laboratorium medik adalah setiap orang yang telah lulus pendidikan teknologi laboratorium medik atau analisis kesehatan atau analisis medis dan memiliki kompetensi melakukan analisis terhadap cairan dan jaringan tubuh manusia untuk menghasilkan informasi tentang kesehatan perseorangan dan masyarakat sesuai dengan ketentuan peraturan perundang-undangan.

Tenaga teknik biomedika lainnya adalah tenaga kesehatan yang telah memenuhi kualifikasi bidang teknik biomedika yang terdiri dari radiografer, elektromedis, fisikawan medik, radioterapis, dan ortotik prostetik

Rasio tenaga keterampilan fisik tahun 2022 sebesar 8,66/100.000 penduduk sedangkan target kebutuhannya sebesar 5/100.000 penduduk. Rasio tenaga keteknisian medis sebesar 16,06/100.000 penduduk sedangkan target kebutuhannya sebesar 16/100.000 penduduk, yang berarti tahun 2022 rasio kebutuhan tenaga keteknisian medis sudah terpenuhi. Rasio tenaga ahli laboratorium medik sebesar 27,68/100.000 penduduk dan rasio tenaga Teknik biomedika lainnya sebesar 11,09/100.000 penduduk. Berikut jumlah tenaga keterampilan fisik, keteknisian medis, ahli laboratorium medik dan tenaga teknik biomedika lainnya di Kota Depok tahun 2022.

**Tabel 3. 6 Jumlah Tenaga Keterampilan Fisik, Keteknisian Medis Dan Ahli Laboratorium Medik Di Kota Depok Tahun 2022**

Fasilitas	Keterampilan Fisik	Keteknisian Medis	Ahli Laboratorium Medik	Tenaga Teknik Biomedika Lainnya
Puskesmas	0	69	71	1

Fasilitas	Keterampilan Fisik	Keteknisan Medis	Ahli Laboratorium Medik	Tenaga Teknik Biomedika Lainnya
Rumah Sakit	140	179	330	201
Klinik	15	28	54	8
Praktek Mandiri	9	0	0	0
Sarana Pelayanan Kesehatan Lain	0	28	69	0
<b>Jumlah</b>	<b>164</b>	<b>304</b>	<b>524</b>	<b>210</b>

Sumber : SISDMK, 24 Januari 2023

## F. TENAGA PENUNJANG/PENDUKUNG KESEHATAN DI FASILITAS KESEHATAN

Tenaga penunjang/pendukung kesehatan adalah tenaga selain tenaga kesehatan yang bekerja di sektor/bidang kesehatan. Tenaga penunjang/pendukung kesehatan terbagi menjadi 3 (tiga) yaitu:

- 1) Pejabat struktural adalah tenaga yang menempati jabatan struktural di institusi kesehatan atau fasilitas pelayanan kesehatan
- 2) Tenaga pendidik adalah tenaga yang bertugas mengajar di institusi pendidikan yang terdiri dari dosen, widyaiswara, dan lainnya
- 3) Tenaga dukungan manajemen terdiri dari pengelola program kesehatan, staf penunjang administrasi, staf penunjang teknologi, staf penunjang perencanaan, dan tenaga penunjang kesehatan lainnya.

Berikut gambaran jumlah tenaga penunjang/pendukung kesehatan di Kota Depok tahun 2022.

**Tabel 3. 7 Jumlah Tenaga Penunjang/Pendukung Kesehatan Di Kota Depok Tahun 2022**

Fasilitas	Pejabat Struktural	Tenaga Pendidik	Tenaga Dukungan Manajemen
Puskesmas	0	0	452
Rumah Sakit	185	3	3.761
Klinik	19	1	1.110
Sarana Pelayanan Kesehatan Lain	23	0	1.044
Dinas Kesehatan	22	0	113
<b>Jumlah</b>	<b>249</b>	<b>4</b>	<b>6.480</b>

Sumber : SISDMK, 24 Januari 2023 dan Si-MPOK

## BAB IV

### PEMBIAYAAN KESEHATAN

#### A. ANGGARAN KESEHATAN

Pembiayaan kesehatan adalah besarnya dana yang harus dikeluarkan untuk menyelenggarakan dan atau memanfaatkan berbagai upaya kesehatan yang diperlukan oleh perorangan, keluarga, kelompok dan masyarakat. Pembiayaan kesehatan ini memegang peranan sangat penting dalam pencapaian tujuan pembangunan kesehatan di Kota Depok.

Dalam membicarakan pembiayaan kesehatan yang penting adalah bagaimana memanfaatkan biaya tersebut secara efektif dan efisien baik ditinjau dari aspek ekonomi maupun sosial dengan tujuan dapat dinikmati oleh seluruh masyarakat yang membutuhkan. Dengan demikian suatu pembiayaan kesehatan dikatakan baik, bila jumlahnya mencukupi untuk menyelenggarakan pelayanan kesehatan yang dibutuhkan dengan penyebaran dana sesuai kebutuhan serta pemanfaatan yang diatur secara seksama, sehingga tidak terjadi peningkatan biaya yang berlebihan.

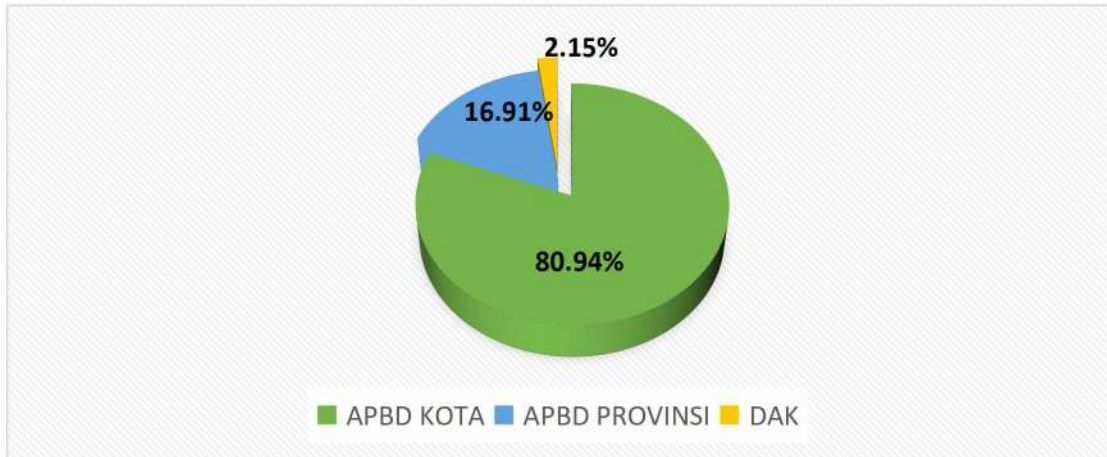
Anggaran kesehatan di Kota Depok terdiri dari anggaran Dinas Kesehatan Kota Depok dan anggaran RSUD Kota Depok. Total anggaran kesehatan di Kota Depok tahun 2022 sebesar Rp. 800.471.623.684,-.

**Tabel 4. 1 Anggaran Kesehatan Tahun 2019-2022**

SUMBER	Anggaran (Rp) Tahun			
	2019	2020	2021	2022
<b>APBD KOTA</b>	476.335.190.607	485.105.084.441	446.115.646.564	647.903.754.297
<b>DAK</b>	20.638.981.996	32.422.464.877	200.930.293.138	17.178.280.387
<b>APBD PROVINSI</b>	15.662.116.800	22.491.100.000	6.868.152.300	135.389.589.000
<b>TOTAL</b>	<b>512.636.289.403</b>	<b>540.018.649.318</b>	<b>653.914.092.002</b>	<b>800.471.623.684</b>

*Sumber: Subbag PEP Dinas Kesehatan, 2022*

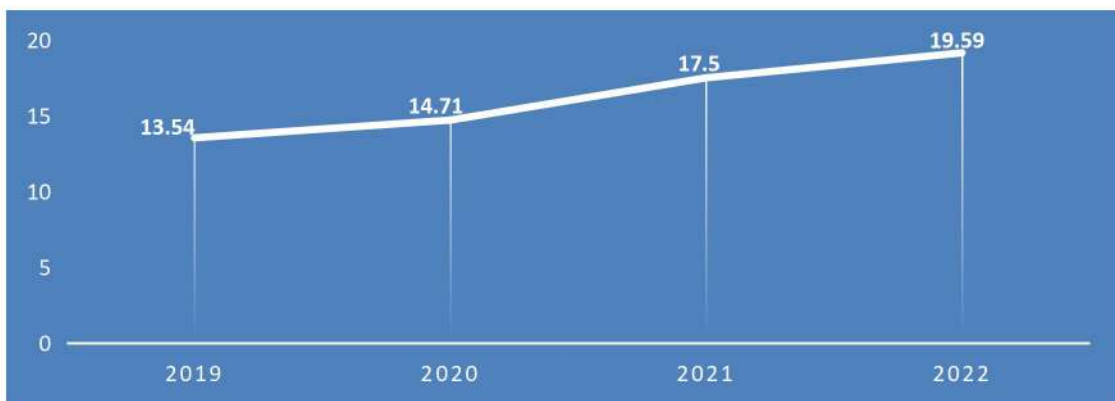
Berikut gambaran persentase jumlah anggaran kesehatan tahun 2022 di Kota Depok yang berasal dari APBD Kota dan APBD Provinsi.



**Gambar 4. 1 Persentase Jumlah Anggaran Dinas Kesehatan Kota Depok Dari APBD Kota, APBD Provinsi dan DAK Tahun 2022**

*Sumber : Subbag PEP Dinas Kesehatan Kota Depok, 2022*

Persentase anggaran APBD kesehatan terhadap APBD Kota Depok Tahun 2022 adalah sebesar 19,59%. Alokasi tersebut telah memenuhi undang-undang kesehatan nomor 36 tahun 2009 tentang kesehatan Pasal 171 ayat (1) dan (2) yang menyebutkan bahwa pemerintah daerah harus mengalokasikan 10% dari Anggaran Pendapatan dan Belanja Daerah/APBD untuk kesehatan. Pasal 171 Ayat (3) mempertegas bahwa 2/3 dari anggaran tersebut harus digunakan untuk kepentingan pelayanan kesehatan. Berikut gambaran persentase anggaran APBD kesehatan terhadap APBD Kota Depok tahun 2019-2022.



**Gambar 4. 2 Persentase Anggaran APBD Kesehatan Terhadap APBD Kota Depok Tahun 2019-2022**

*Sumber : Subbag PEP Dinas Kesehatan Kota Depok, 2022*

## **B. PEMBIAYAAN JAMINAN KESEHATAN**

Sejalan dengan diundangkannya UU Nomor 40 Tahun 2004 tentang Sistem Jaminan Sosial Nasional dan UU Nomor 24 Tahun 2011 tentang Badan Penyelenggara



Jaminan Sosial, terhitung sejak 1 Januari 2014 program jaminan kesehatan nasional diselenggarakan oleh BPJS Kesehatan. Jaminan Kesehatan Nasional (JKN) merupakan program nasional yang diselenggarakan oleh Badan Penyelenggara Jaminan Sosial (BPJS) Kesehatan berupa jaminan perlindungan kesehatan agar peserta memperoleh manfaat pemeliharaan kesehatan dan perlindungan dalam memenuhi kebutuhan dasar kesehatan yang diberikan kepada setiap orang yang telah membayar iuran atau iurannya dibayar oleh Pemerintah. Jaminan Kesehatan Nasional (JKN) di Kota Depok terbagi menjadi dua yaitu:

1. Penerima Bantuan Iuran (PBI)

Adalah masyarakat miskin dan tidak mampu yang iurannya dibiayai oleh pemerintah. Menurut sumber pembiayaannya, PBI dibagi menjadi dua yaitu PBI APBN (dibiayai Pemerintah Pusat melalui APBN) dan PBI APBD (dibiayai oleh Pemerintah Daerah melalui APBD)

2. Non Penerima Bantuan Iuran (Non PBI)

Non PBI terdiri dari 3 (tiga) yaitu:

- a) Pekerja Penerima Upah (PPU)

PPU adalah peserta JKN yang terdiri dari PNS, TNI/ POLRI, Pejabat Negara, dan Pegawai Pemerintah Non Pegawai Negeri yang iurannya dibiayai oleh pemberi kerja dan peserta yang bersangkutan.

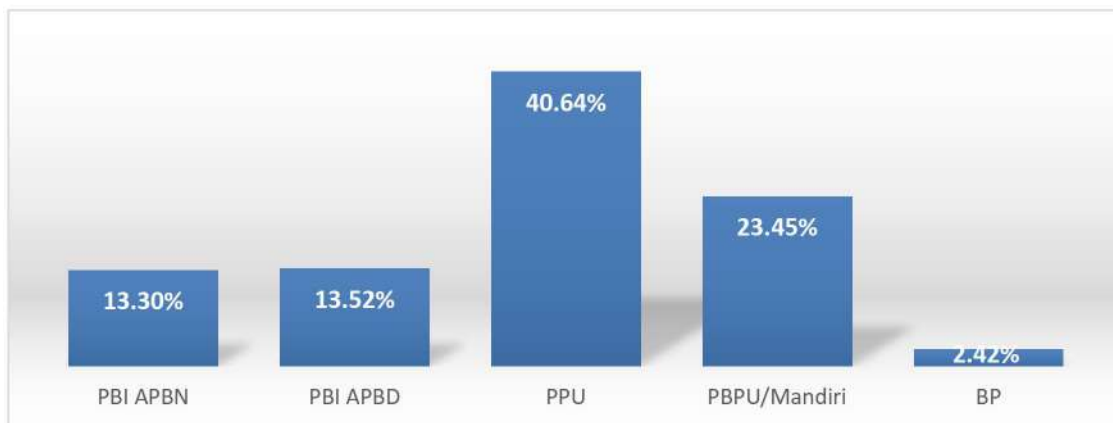
- b) Pekerja Bukan Penerima Upah (PBPU)/Mandiri

PBPU adalah peserta JKN yang bekerja mandiri dan iurannya dibiayai oleh peserta yang bersangkutan.

- c) Bukan Pekerja (BP)

BP adalah peserta JKN yang terdiri dari investor, pemberi pajak, penerima pensiun, veteran, perintis kemerdekaan dan bukan pekerja lainnya yang iurannya dibiayai oleh peserta yang bersangkutan.

Tahun 2022 Penerima Bantuan Iuran (PBI) APBN sebanyak 251.786 jiwa, PBI APBD sebanyak 256.045 jiwa. Sedangkan peserta BPJS Pekerja Penerima Upah (PPU) sebanyak 769.360 jiwa, Pekerja bukan penerima upah (PBPU)/mandiri sebanyak 444.020 jiwa dan Bukan pekerja (BP) sebanyak 45.807 jiwa. Berikut gambaran cakupan jaminan kesehatan menurut jenis kepesertaan di Kota Depok tahun 2022.



**Gambar 4.3 Cakupan Jaminan Kesehatan Menurut Jenis Kepesertaan Di Kota Depok Tahun 2022**

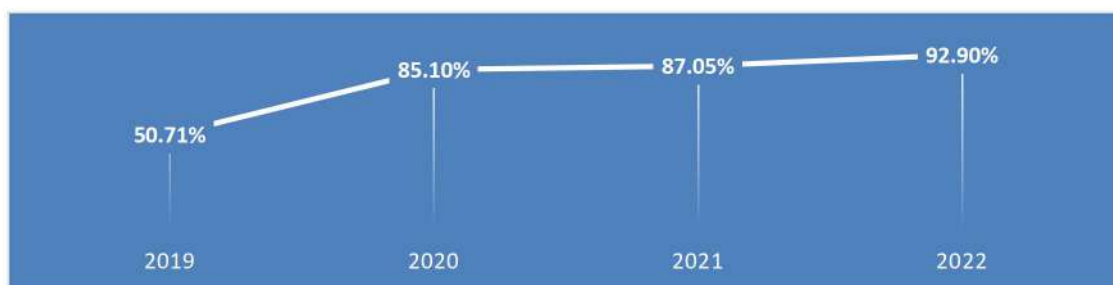
Sumber : Seksi Yankesru, BPJS Kesehatan Cabang Kota Depok, 2022

Bagi penduduk miskin yang tidak *tercover* baik oleh PBI APBN maupun PBI APBD, maka diberikan pembiayaan jaminan kesehatan masyarakat miskin diluar kuota PBI dan bantuan sosial tidak terencana bagi orang terlantar.

Penyelenggaraan pelayanan kesehatan bagi masyarakat miskin mempunyai arti penting, karena beberapa alasan pokok yakni:

1. Kesehatan masyarakat menjamin terpenuhinya keadilan sosial khususnya bagi masyarakat miskin.
2. Untuk kepentingan politis nasional yakni menjaga keutuhan integrasi bangsa dengan meningkatkan upaya pembangunan (termasuk kesehatan) di daerah miskin dan kepentingan politis internasional untuk menggalang kebersamaan dalam memenuhi komitmen global guna menurunkan angka kemiskinan melalui upaya perbaikan pelayanan kesehatan bagi keluarga miskin.

Cakupan JKN atau *Universal Health Coverage (UHC)* di Kota Depok tahun 2019-2022 dapat dilihat pada gambar berikut.



**Gambar 4.4 Cakupan Jaminan Kesehatan Nasional atau UHC Di Kota Depok Tahun 2019-2022**

Sumber : Seksi Yankesru, BPJS Kesehatan Cabang Kota Depok, 2022

## BAB V

### KESEHATAN KELUARGA

#### A. KESEHATAN IBU

##### 1. Angka Kematian Ibu

Kematian ibu adalah kematian perempuan selama kehamilan atau dalam kurun periode 42 hari setelah berakhirnya kehamilan akibat semua sebab yang terkait dengan atau diperberat oleh kehamilan atau penanganannya tetapi bukan disebabkan oleh kecelakaan, bencana, cedera atau bunuh diri. Data kematian Ibu dari tahun 2019-2022 terlihat pada tabel berikut.

**Tabel 5. 1 Data Kematian Ibu Di Kota Depok Tahun 2019-2022**

Tahun	Jumlah Kematian Ibu	Jumlah Kelahiran Hidup	Rasio AKI
2019	37	43.895	84,37/100.000 KH
2020	26	44.480	58,45/100.000 KH
2021	65	41.778	155,58/100.000 KH
2022	24	42.747	56,14/100.000 KH

*Sumber : Seksi Kesga dan Gizi Dinas Kesehatan Kota Depok, 2022*

Dari tahun 2019 hingga tahun 2022, penyebab kematian ibu di Kota Depok disebabkan oleh perdarahan, hipertensi dalam kehamilan, infeksi, gangguan sistem peredaran darah, penyakit penyerta serta Covid-19. Penjelasan penyebab kematian ibu dapat dilihat pada tabel dibawah berikut.

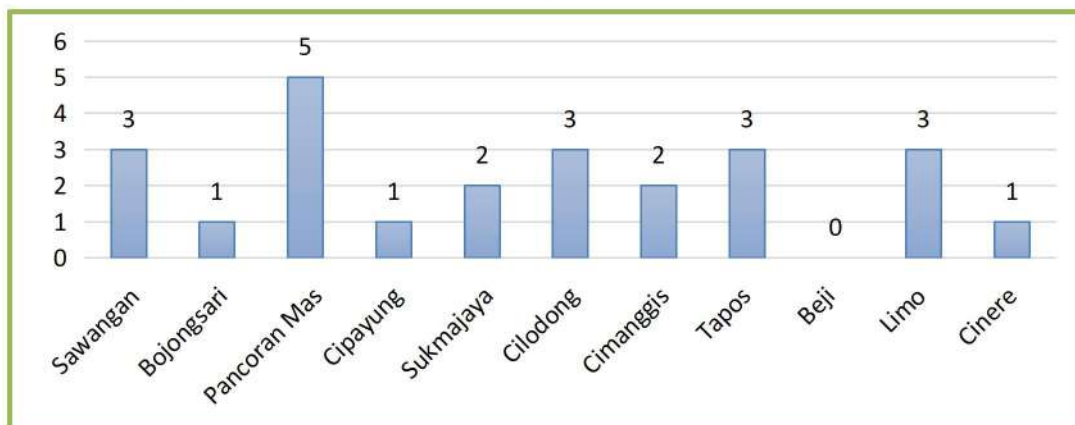
**Tabel 5. 2 Penyebab Kematian Ibu Di Kota Depok Tahun 2019-2022**

No	Penyebab Kematian	2019 (orang)	2020 (orang)	2021 (orang)	2022 (orang)
1	Pre Eklampsi Berat/Hipertensi dalam Kehamilan	13	8	10	10
2	Perdarahan Post Partum/HPP	15	5	13	6
3	Jantung	-	-	3	1
4	Covid-19	-	-	30	-
5	DBD	2	3	-	-

No	Penyebab Kematian	2019 (orang)	2020 (orang)	2021 (orang)	2022 (orang)
6	Gangguan Metabolik	-	-	2	
7	Infeksi	1	2	1	4
8	Infeksi	-	2	-	-
9	Sesak,Asma	1	-	-	-
10	Gangguan Sistem Peredaran Darah	2	-	-	-
11	DM	1	1	-	-
12	TB Paru	1	-	-	-
13	Auto Imun	1	-	-	-
14	Abortus	-	-	1	
15	Lain-Lain	-	5	5	3
<b>Total</b>		<b>37</b>	<b>26</b>	<b>65</b>	<b>24</b>

Sumber : Seksi Kesga dan Gizi Dinas Kesehatan Kota Depok, 2022

Gambar 5.1 dibawah ini menjelaskan penyebaran jumlah kematian ibu di masing-masing kecamatan se-Kota Depok pada tahun 2022, dimana Jumlah kematian ibu tertinggi berada di wilayah Kecamatan Pancoran Mas sebanyak 5 kasus.



**Gambar 5. 1 Jumlah Kematian Ibu Menurut Kecamatan Di Kota Depok Tahun 2022**

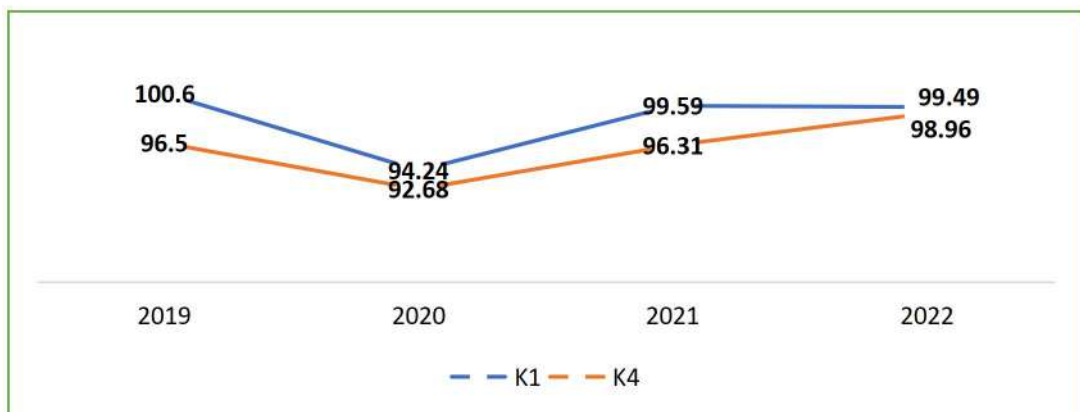
Sumber : Seksi Kesga dan Gizi Dinas Kesehatan Kota Depok, 2022

## 2. Kesehatan Ibu Hamil

Pelayanan Antenatal merupakan pelayanan kesehatan oleh tenaga kesehatan profesional (dokter spesialis kandungan dan kebidanan, dokter umum, bidan dan

perawat) kepada ibu hamil sesuai pedoman. Kegiatan pelayanan antenatal meliputi pengukuran berat badan dan tekanan darah, pemeriksaan tinggi fundus uteri, imunisasi *Tetanus Toxoid* (TT) serta pemberian tablet besi pada ibu hamil selama masa kehamilannya. Titik berat kegiatan adalah promotif dan preventif yang hasilnya terlihat dari cakupan kunjungan pertama ibu hamil (K1) dan kunjungan ke empat ibu hamil (K4).

Hasil pelayanan antenatal dapat dilihat dari cakupan pelayanan K1 dan K4. Cakupan K1 atau juga disebut akses pelayanan ibu hamil merupakan gambaran besaran ibu hamil yang telah melakukan kunjungan pertama ke fasilitas pelayanan kesehatan untuk mendapatkan pelayanan antenatal. Sedangkan cakupan K4 ibu hamil adalah gambaran besaran ibu hamil yang telah mendapatkan pelayanan ibu hamil sesuai dengan standar serta paling sedikit empat kali kunjungan, dengan distribusi sekali pada trimester pertama, sekali pada trimester dua, dan dua kali pada trimester ketiga. Angka ini dapat dimanfaatkan untuk melihat kualitas pelayanan kesehatan kepada ibu hamil. Cakupan K1 dan K4 dalam empat tahun terakhir dapat dilihat pada gambar di bawah ini.



**Gambar 5. 2 Cakupan K1 Dan K4 Kota Depok Tahun 2019 – 2022**

*Sumber: Seksi Kesga dan Gizi Dinas Kesehatan Kota Depok, 2022*

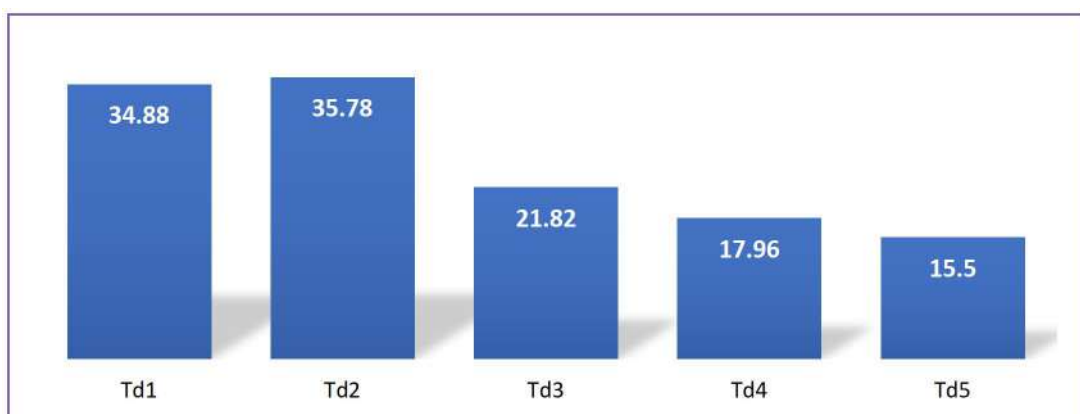
Pada tahun 2019 jumlah K1 sebesar 48.543 (100,6%) dan K4 sebesar 46.559 (96,5%). Tahun 2020 jumlah K1 sebesar 46.130 (94,28%) dan K4 sebesar 45.346 (92,68%). Tahun 2021 jumlah K1 sebesar 45.769 (99,59%) dan K4 sebesar 44.258 (96,31%). Sedangkan tahun 2022 jumlah K1 sebesar 46.780 (99,49%) dan K4 sebesar 46.533 (98,96%). Dari gambar diatas terlihat bahwa jumlah kunjungan K1 dan K4 Ibu hamil di Kota Depok tahun 2020 menurun cukup tajam. Hal ini

disebabkan karena pandemi Covid-19 menyebabkan masyarakat enggan untuk mengakses fasilitas kesehatan, sehingga kunjungan ibu hamil yang tidak memenuhi standar K1 dan K4 tidak dapat dihitung menjadi cakupan. Namun dengan dikeluarkannya kebijakan *New Normal* pada tahun 2021, meningkatkan kepercayaan masyarakat untuk mengakses pelayanan kesehatan dengan menatati aturan protokol kesehatan. Sehingga cakupan K1 dan K4 tahun 2021 hingga tahun 2022 meningkat.

Pemberian imunisasi Tetanus difteri (Td) berkaitan erat dengan ANC sebagai upaya untuk mencegah terjadinya tetanus neonatorum, ibu hamil harus mendapat imunisasi Td. Pada saat kontak pertama, ibu hamil mengikuti skrining status imunisasi Td. Pemberian imunisasi Td terbagi dalam lima (5) tahap yaitu:

1. Td 1 adalah ibu hamil yang mendapatkan imunisasi Td dosis pertama
2. Td 2 adalah ibu hamil yang mendapatkan imunisasi Td dosis ke dua dengan interval minimal 4 minggu setelah Td 1
3. Td 3 adalah ibu hamil yang mendapatkan imunisasi Td dosis ke tiga dengan interval minimal 6 bulan setelah Td 2
4. Td 4 adalah ibu hamil yang mendapatkan imunisasi Td dosis ke empat dengan interval minimal 1 tahun setelah Td 3
5. Td 5 adalah ibu hamil yang mendapatkan imunisasi Td dosis ke lima dengan interval minimal 1 tahun setelah Td 4.

Cakupan imunisasi Td1 sampai dengan Td5 pada ibu hamil tahun 2022 dapat dilihat pada gambar berikut.

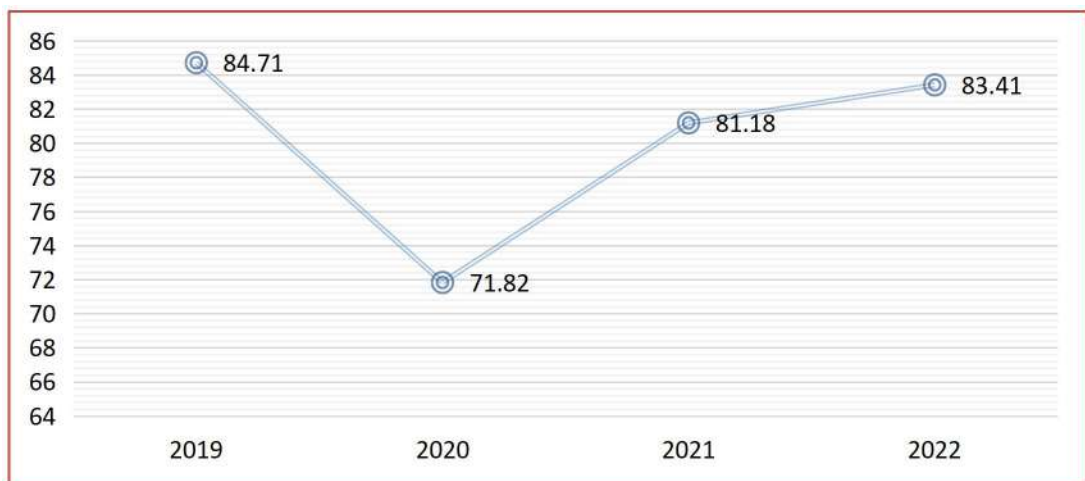


**Gambar 5.3 Cakupan Imunisasi Td1, Td2, Td3, Td4 dan Td5 Di Kota Depok Tahun 2022**

*Sumber: Seksi Surveilans dan Imunisasi Dinas Kesehatan Kota Depok, 2022*

Dalam memberikan pelayanan khususnya oleh bidan di kelurahan dan puskesmas, sekitar 20% diantara ibu hamil yang ditemui dan diperiksa tergolong dalam kasus resiko tinggi/komplikasi yang membutuhkan rujukan. Kasus resiko tinggi/komplikasi adalah keadaan penyimpangan dari normal yang secara langsung menyebabkan kesakitan dan kematian ibu maupun bayi, meliputi Hb < 8 g%, tekanan darah tinggi (sistole >140 mmHg, diastole >90 mmHg), oedema nyata, eklampsia, ketuban pecah dini, perdarahan pasca persalinan, letak lintang pada usia kehamilan > 32 minggu, letak sungsang pada primigravida, infeksi berat / sepsis dan persalinan prematur.

Dari laporan Kesehatan Ibu dan Anak didapatkan bahwa jumlah ibu hamil resiko tinggi/komplikasi di Kota Depok tahun 2019 sebanyak 9.648 dan penanganan komplikasi kebidanan sebanyak 8.173 (84,71%). Tahun 2020 jumlah ibu hamil resiko tinggi sebanyak 9.786 dan penanganan komplikasi kebidanan sebanyak 7.028 (71,82%). Tahun 2021 jumlah ibu hamil resiko tinggi sebanyak 9.191 dan penanganan komplikasi kebidanan sebanyak 7.461 (81,18%). Dan tahun 2022 jumlah ibu hamil resiko tinggi sebanyak 9.404 dan penanganan komplikasi kebidanan sebanyak 7.844 (83,41%). Gambaran cakupan penanganan komplikasi kebidanan tahun 2022 dapat dilihat pada gambar berikut.

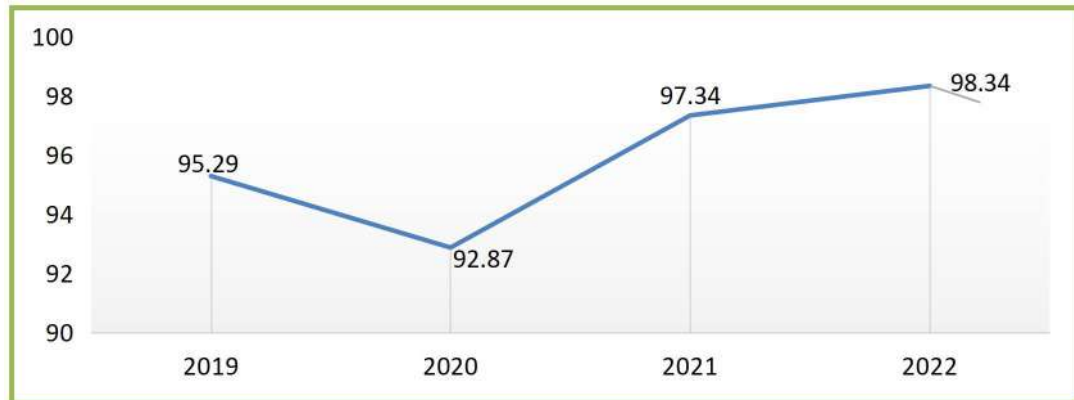


**Gambar 5. 4 Cakupan Penanganan Komplikasi Kebidanan Di Kota Depok Tahun 2019-2022**

*Sumber: Seksi Kesga dan Gizi Dinas Kesehatan Kota Depok, 2022*

Pada saat periksa kehamilan di sarana kesehatan, ibu hamil akan mendapatkan tablet tambah darah (Fe) yang bertujuan untuk mengatasi dan mencegah terjadinya kasus anemia serta meminimalkan dampak buruk akibat

kekurangan Fe, karena kekurangan Fe pada ibu hamil dapat mengakibatkan terjadinya abortus, kecacatan bayi atau bayi lahir dengan berat badan rendah (BBLR). Pemberian tablet Fe diberikan sebanyak 90 tablet. Berikut digambarkan cakupan Pemberian tambah darah pada Ibu Hamil di Kota Depok tahun 2019-2022.



**Gambar 5. 5 Cakupan Pemberian Tablet Fe Pada Ibu Hamil Di Kota Depok Tahun 2019-2021**

*Sumber : Seksi Kesga dan Gizi Dinas Kesehatan Kota Depok, 2022*

Tahun tahun 2019 sebanyak 45.698 ibu hamil mendapatkan tablet Fe (95,29%), tahun 2020 sebanyak 45.437 ibu hamil (92,87%), tahun 2021 sebanyak 44.733 ibu hamil (97,34%) dan tahun 2022 sebanyak 46.240 ibu hamil (98,34%) . Baiknya kerjasama dengan kader kesehatan, tokoh masyarakat dan lintas sektor meningkatkan distribusi tablet Fe kepada ibu hamil.

### **3. Kesehatan Ibu Bersalin**

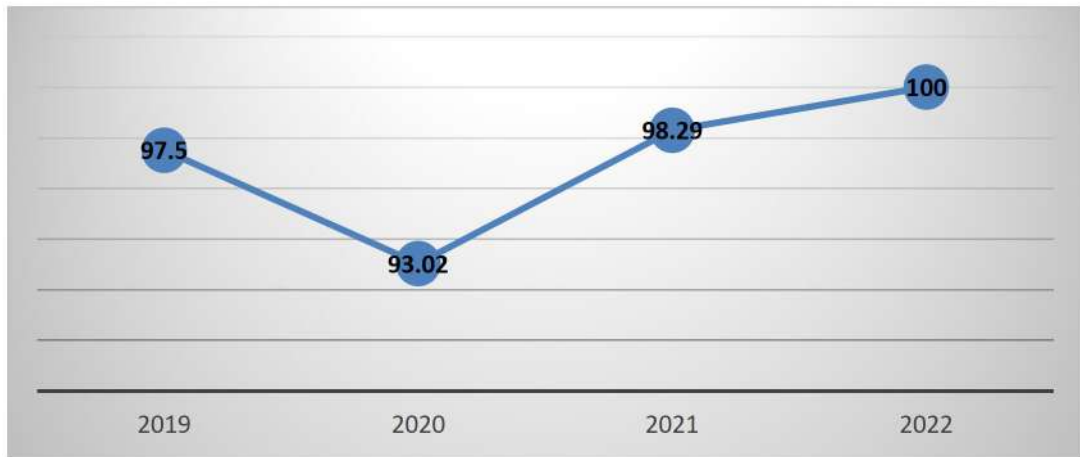
Komplikasi dan kematian ibu maternal serta bayi baru lahir beberapa diantaranya terjadi pada masa persalinan, sehingga pertolongan persalinan oleh tenaga kesehatan dan persalinan yang dilakukan di fasilitas pelayan kesehatan menjadi salah satu indikator penting dalam meminimalisir jumlah kematian ibu dan bayi. Untuk itu, pelayanan kesehatan ibu bersalin menjadi salah satu indikator Standar Pelayanan Minimal (SPM) yang wajib diselenggarakan oleh pemerintah.

Dalam Peraturan Menteri Dalam Negeri Nomor 59 tahun 2021 dan Peraturan Menteri Kesehatan Nomor 4 Tahun 2019 dijelaskan bahwa pelayanan kesehatan ibu bersalin sesuai standar merupakan ibu bersalin yang mendapatkan pelayanan persalinan sesuai standar di fasilitas kesehatan.

Tahun 2022 jumlah persalinan yang dilakukan di fasilitas pelayanan kesehatan sebanyak 44.884 (100%). Berikut gambaran cakupan persalinan di



fasilitas pelayanan kesehatan di Kota Depok Tahun 2019-2022.



**Gambar 5. 6 Cakupan Persalinan di Fasilitas Pelayanan Kesehatan Di Kota Depok Tahun 2019-2022**

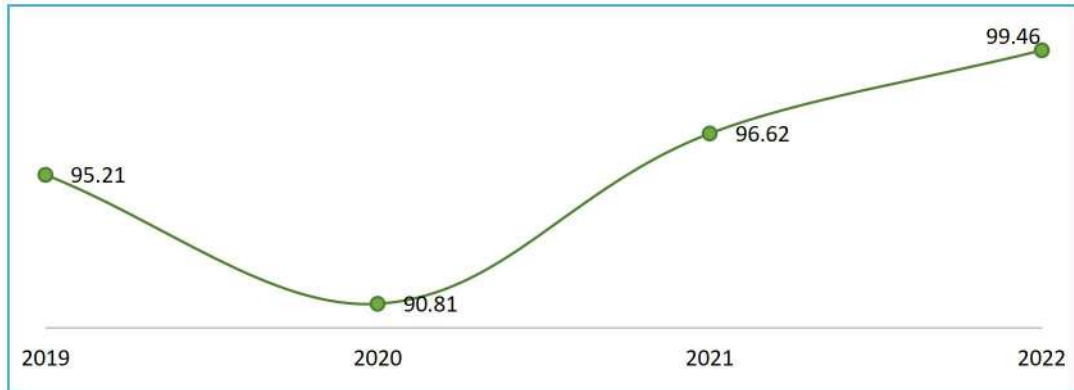
*Sumber: Seksi Kesga dan Gizi Dinas Kesehatan Kota Depok, 2022*

Setelah melahirkan, ibu masih perlu mendapat perhatian. Masa nifas masih beresiko mengalami perdarahan atau infeksi yang menyebabkan kematian ibu. Masa nifas adalah masa 6 jam hingga 42 hari setelah persalinan dimana organ reproduksi mulai mengalami masa pemulihan untuk kembali normal, walau pada umumnya organ reproduksi akan kembali normal dalam waktu 3 bulan pasca persalinan. Dalam masa nifas, ibu seharusnya memperoleh pelayanan kesehatan yang meliputi pemeriksaan kondisi umum, payudara, dinding perut, perineum, kandung kemih dan organ kandungan, karena dengan perawatan nifas yang tepat akan memperkecil resiko kelainan bahkan kematian ibu nifas. Pelayanan ibu nifas dibagi menjadi 3 (tiga) tahap yaitu:

1. Pelayanan Nifas KF1, yaitu pelayanan kepada ibu nifas sesuai standar pada 6 jam sampai dengan 48 jam setelah persalinan .
2. Pelayanan Nifas KF2, yaitu pelayanan kepada ibu nifas sesuai standar pada hari ke 4 sampai dengan hari ke 28 setelah persalinan .
3. Pelayanan Nifas KF3, yaitu pelayanan kepada ibu nifas sesuai standar pada hari ke 29 sampai dengan hari ke 42 setelah persalinan.

Sedangkan KF lengkap adalah pelayanan kepada ibu nifas KF1 sampai dengan KF3. Cakupan pelayanan ibu nifas KF lengkap tahun 2019 sebesar 95,21% (43.843), tahun 2020 sebesar 90,81% (42.413), tahun 2021 sebesar 96,62% (42.383) dan tahun 2022 sebesar 99,46% (44.460). Berikut gambaran cakupan

pelayanan ibu nifas KF lengkap dari tahun 2019 sampai dengan tahun 2022.



**Gambar 5. 7 Cakupan Pelayanan Ibu Nifas KF Lengkap Di Kota Depok Tahun 2019-2022**

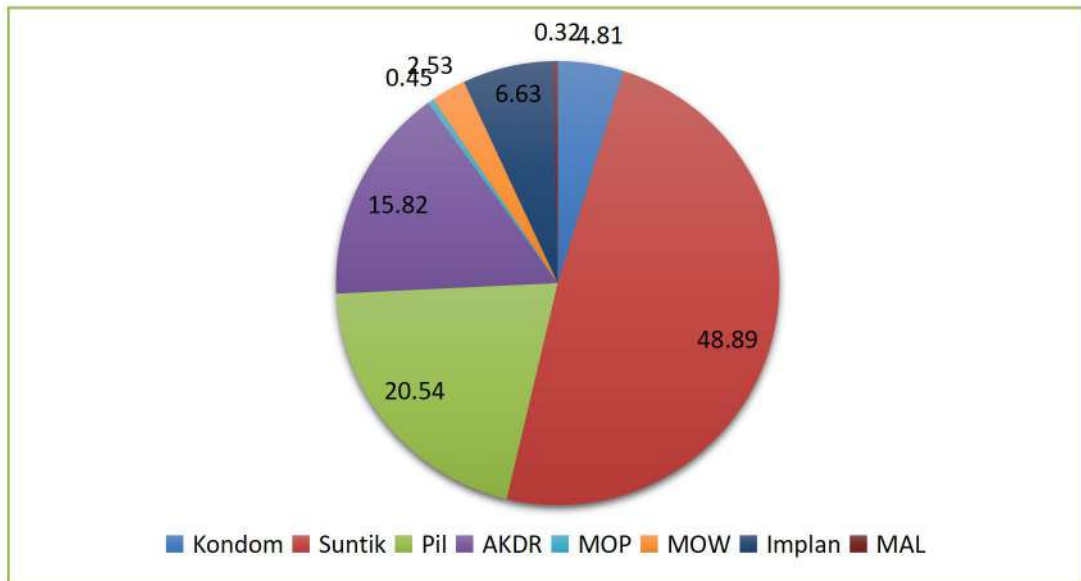
*Sumber: Seksi Kesga dan Gizi Dinas Kesehatan Kota Depok, 2022*

#### **4. Keluarga Berencana**

Masa subur seorang wanita memiliki peran penting bagi terjadinya kehamilan sehingga peluang wanita melahirkan menjadi cukup tinggi. Menurut hasil penelitian, usia subur seorang wanita biasanya antara 15- 49 tahun. Oleh karena itu untuk mengatur jumlah kelahiran atau menjarangkan kelahiran, wanita/pasangan ini lebih diprioritaskan untuk menggunakan alat/cara KB. Tingkat pencapaian pelayanan Keluarga Berencana dapat digambarkan melalui cakupan peserta KB yang ditunjukkan melalui kelompok sasaran program yang sedang/pernah menggunakan alat kontrasepsi menurut daerah tempat tinggal, tempat pelayanan serta jenis kontrasepsi yang digunakan akseptor.

Peserta KB Aktif Metode Modern adalah Peserta KB baru dan lama yang masih aktif memakai kontrasepsi terus-menerus dengan metode modern (kondom, suntik, pil, AKDR, MOW, MOP, Implan, MAL) untuk menunda, menjarangkan kehamilan atau mengakhiri kesuburan.

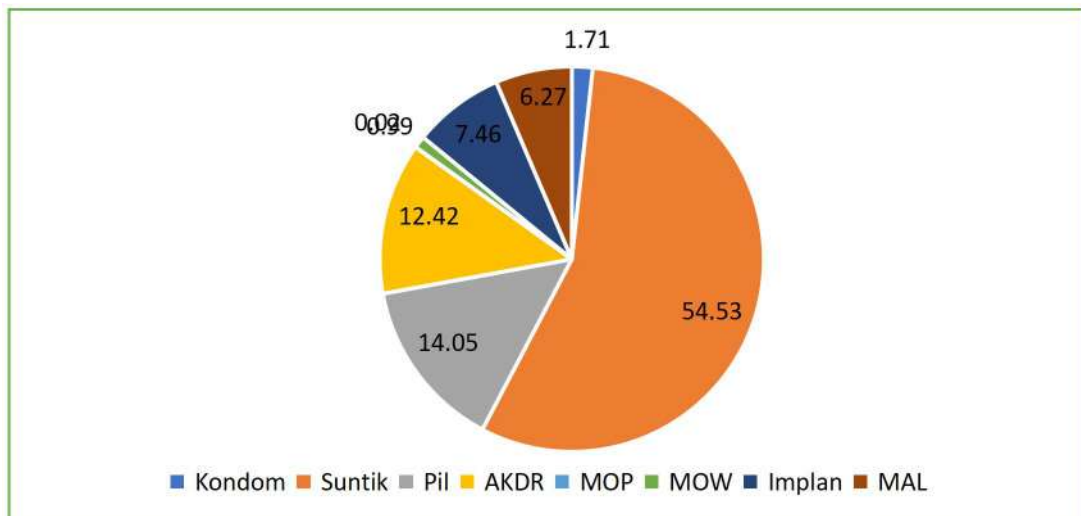
Tahun 2022 peserta KB aktif 256.835 orang, yang terdiri dari pengguna kontrasepsi kondom sebanyak 12.347 orang (4,81%), suntik sebanyak 125.577 orang (48,89%), pil sebanyak 52.759 orang (20,54%), AKDR sebanyak 40.638 orang (15,82%), MOP sebanyak 1.166 (0,45%), MOW sebanyak 6.488 (2,53%), Implan sebanyak 17.037 (6,63%) dan MAL sebanyak 823 orang (0,32%). Berikut gambaran pengguna KB aktif menurut jenis kontrasepsi di Kota Depok tahun 2022.



**Gambar 5. 8 Cakupan Pengguna KB Aktif Di Kota Depok Tahun 2022**

*Sumber : Seksi Kesga dan Gizi Dinas Kesehatan Kota Depok, 2022*

Sedangkan cakupan dan proporsi peserta KB pasca persalinan menurut jenis kontrasepsi di Kota Depok tahun 2022 dapat dilihat pada gambar berikut.



**Gambar 5. 9 Cakupan dan Proporsi Peserta KB Pasca Persalinan Menurut Jenis Kontrasepsi Di Kota Depok Tahun 2022**

*Sumber : Seksi Kesga dan Gizi Dinas Kesehatan Kota Depok, 2022*

## B. KESEHATAN ANAK

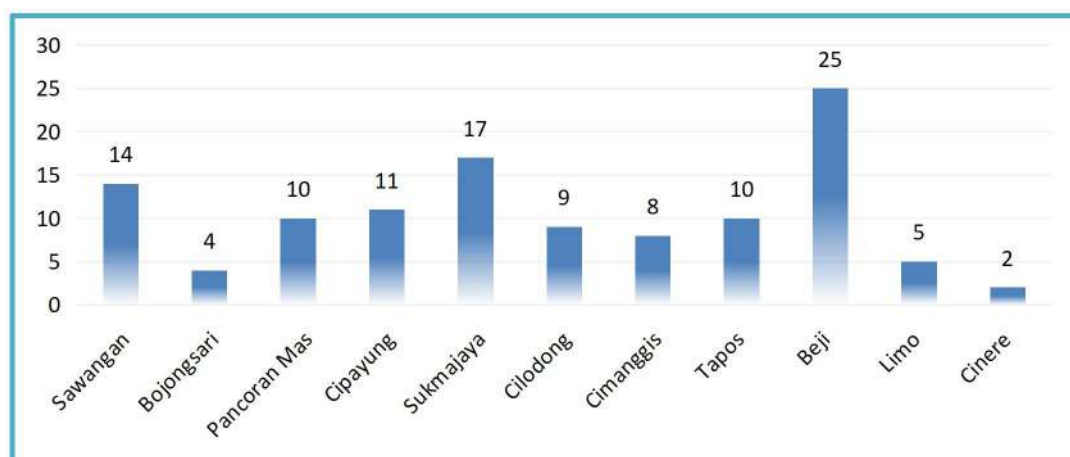
### 1. Angka Kematian Bayi

Kematian bayi adalah kematian yang terjadi antara saat setelah bayi lahir sampai bayi belum berusia tepat satu tahun (0-1 tahun). Banyak faktor yang

dikaitkan dengan kematian bayi. Secara garis besar, dari sisi penyebabnya, kematian bayi ada dua macam yaitu endogen dan eksogen. Kematian bayi endogen atau yang umum disebut dengan kematian neonatal adalah kematian bayi yang terjadi pada bulan pertama setelah dilahirkan dan umumnya disebabkan oleh faktor-faktor yang dibawa anak sejak lahir, yang diperoleh dari orang tuanya pada saat konsepsi atau didapat selama kehamilan. Kematian bayi eksogen atau kematian post neo-natal, adalah kematian bayi yang terjadi setelah usia satu bulan sampai menjelang usia satu tahun yang disebabkan oleh faktor-faktor yang bertalian dengan pengaruh lingkungan luar.

Angka kematian yang terjadi dalam suatu wilayah dapat menggambarkan derajat kesehatan wilayah tersebut. Penyebab kematian ada yang langsung dan tidak langsung. Walaupun dalam kenyataannya dapat dipengaruhi oleh berbagai faktor yang mempengaruhi tingkat kematian di masyarakat.

Faktor yang berkaitan dengan penyebab kematian maupun kesakitan di suatu daerah antara lain tingkat sosial ekonomi, tingkat pendidikan, kualitas lingkungan hidup serta upaya pelayanan kesehatan baik preventif, kuratif, promotif dan rehabilitatif. Untuk data kematian bayi di Kota Depok didapatkan dari laporan puskesmas, rumah sakit, bidan praktek mandiri dan kader kesehatan.



**Gambar 5. 10 Sebaran Jumlah Kematian Bayi Menurut Kecamatan Di Kota Depok Tahun 2022**

*Sumber : Seksi Kesga dan Gizi Dinas Kesehatan Kota Depok, 2022*

Gambar diatas menunjukkan bahwa sebaran jumlah kematian bayi di Kota Depok tahun 2022 tertinggi pada Kecamatan Beji yaitu sebanyak 25 kematian bayi, sedangkan kecamatan Cinere merupakan kecamatan dengan kasus kematian bayi terendah yaitu sebanyak 2 kasus kematian.

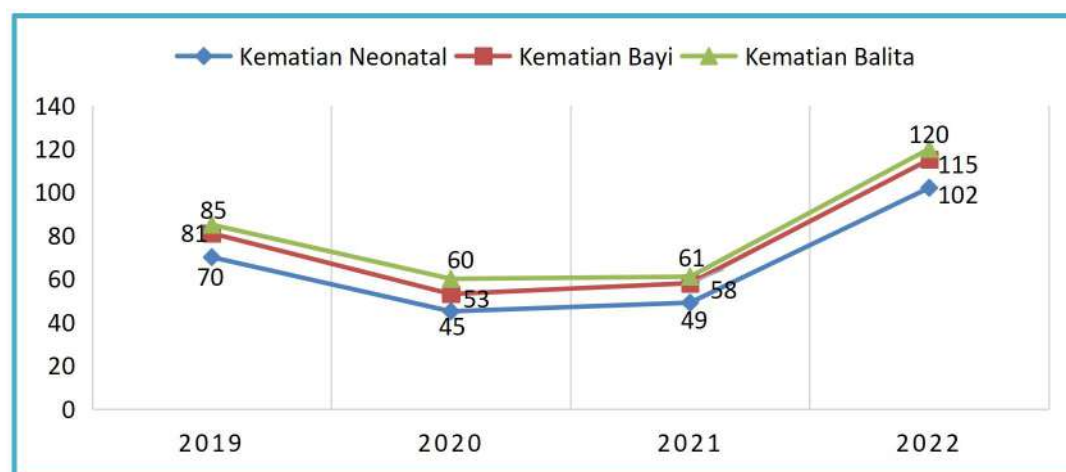
Bila dihitung rasio Angka Kematian bayi (AKB) per 1000 kelahiran hidup, maka pada tahun 2019 sebesar 1,94/1000KH, tahun 2020 sebesar 1,19/1000KH, tahun 2021 sebesar 1,39/1000KH dan tahun 2022 sebesar 2,69/1000KH. Tabel berikut menggambarkan rasio angka kematian bayi di Kota Depok tahun 2019 sampai dengan tahun 2022.

**Tabel 5. 3 Rasio Angka Kematian Bayi Di Kota Depok Tahun 2019-2022**

Tahun	Jumlah Kematian Bayi	Jumlah Kelahiran Hidup	Rasio AKB
2019	81	43.895	1,94/1000 KH
2020	53	44.480	1,19/1000 KH
2021	58	41.778	1,39/1000 KH
2022	115	42.747	2,69/1000 KH

Sumber : Seksi Kesga dan Gizi Dinas Kesehatan Kota Depok, 2022

Ada banyak faktor yang mempengaruhi kematian bayi diantaranya BBLR, asfiksia, sepsis, kelainan bawaan. Selain itu, perubahan definisi operasional dari pusat dimana batasan usia gestasi pada kematian neonatal yang awalnya di atas 24 minggu menjadi diatas 20 minggu. Serta pencatatan dan pelaporan dari faskes swasta dan jejaring yang terkoordinir baik sehingga menyebabkan semakin banyak kasus kematian yang dilaporkan. Berikut gambaran jumlah kasus kematian neonatal (<28 hari), bayi (<1 tahun) dan balita (usia <5 tahun) tahun 2019 sampai dengan tahun 2022.



**Gambar 5.11 Jumlah Kematian Neonatal, Bayi dan Balita Di Kota Depok Tahun 2019-2022**

Sumber : Seksi Kesga dan Gizi Dinas Kesehatan Kota Depok, 2022

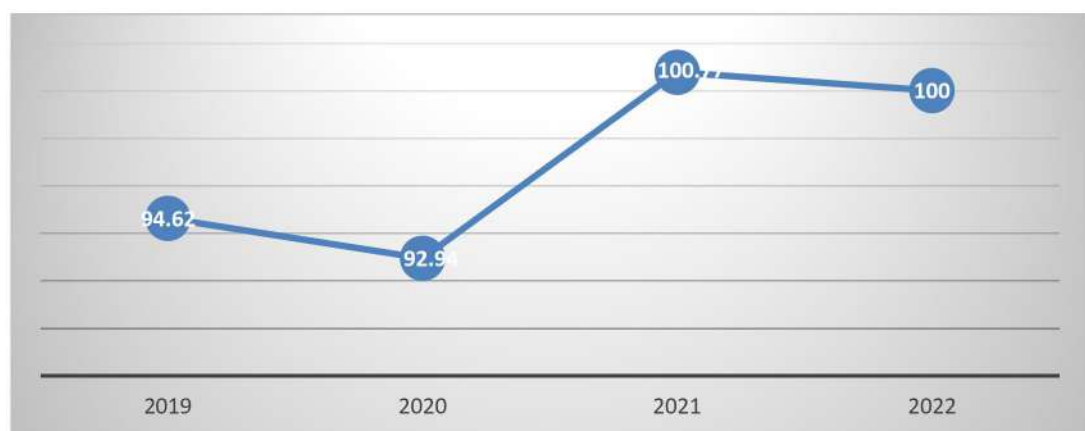
## 2. Pelayanan Kesehatan Neonatal

Upaya tenaga kesehatan sangat diperlukan untuk memberikan kesadaran dan pengertian kepada masyarakat tentang pentingnya pemeriksaan dini kepada neonatus, sehingga dapat mendeteksi secara dini penyakit maupun kelainan yang dialami neonatus. Cakupan kunjungan neonatal (KN) adalah persentase neonatal (bayi kurang dari 1 bulan) yang memperoleh pelayanan kesehatan minimal 3 kali dari tenaga kesehatan. Dua kali pada umur 0-7 hari dan 1 kali pada umur 8-28 hari.

Bayi hingga usia kurang satu bulan merupakan golongan umur yang memiliki risiko gangguan kesehatan paling tinggi. Upaya kesehatan yang dilakukan untuk mengurangi risiko tersebut antara lain dengan melakukan pertolongan persalinan oleh tenaga kesehatan dan pelayanan kesehatan pada neonatus (0-28 hari) minimal 3 kali, satu kali pada umur 0-2 hari (KN1), KN2 pada umur 3-7 hari dan KN3 pada umur 8-28 hari.

Dalam melaksanakan pelayanan neonatus, petugas kesehatan disamping melakukan pemeriksaan kesehatan bayi juga melakukan konseling perawatan bayi kepada ibu. Pelayanan tersebut meliputi pelayanan kesehatan neonatal dasar (tindakan resusitasi, pencegahan hipotermia, pemberian ASI dini dan eksklusif, pencegahan infeksi berupa perawatan mata, tali pusat, kulit dan pemberian imunisasi); pemberian vitamin K; manajemen terpadu balita muda (MTBM); dan penyuluhan perawatan neonatus di rumah menggunakan buku KIA.

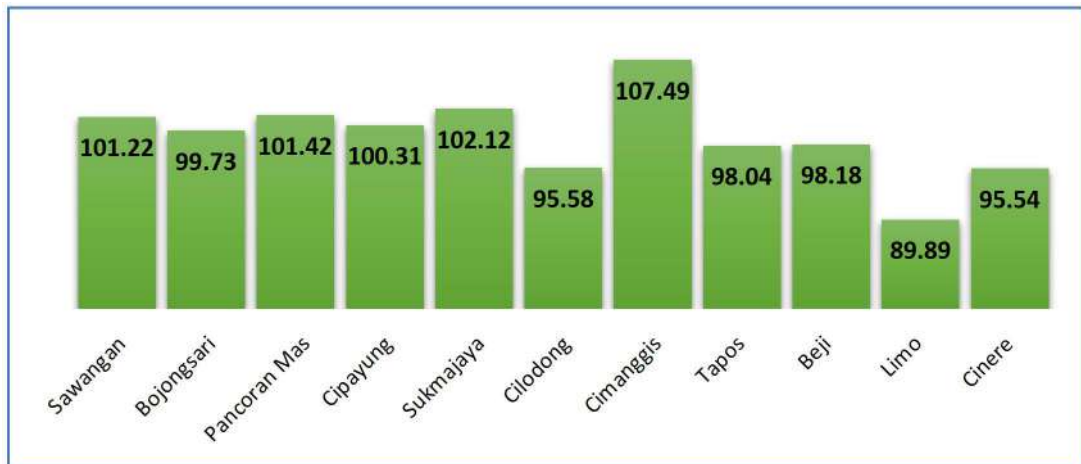
Tahun 2022, pelayanan KN Lengkap (KN3) adalah sebesar 42.747 jiwa (100%). Berikut gambaran kunjungan neonatal lengkap di Kota Depok tahun 2019-2022.



**Gambar 5. 12 Cakupan Kunjungan Neonatal (KN Lengkap) Di Kota Depok Tahun 2019-2022**

*Sumber: Seksi Kesga dan Gizi Dinas Kesehatan Kota Depok, 2022*

Untuk kunjungan neonatal lengkap di Kota Depok per kecamatan dapat dilihat pada gambar berikut.



**Gambar 5. 13 Cakupan Kunjungan Neonatal (KN Lengkap) Menurut Kecamatan Di Kota Depok Tahun 2022**

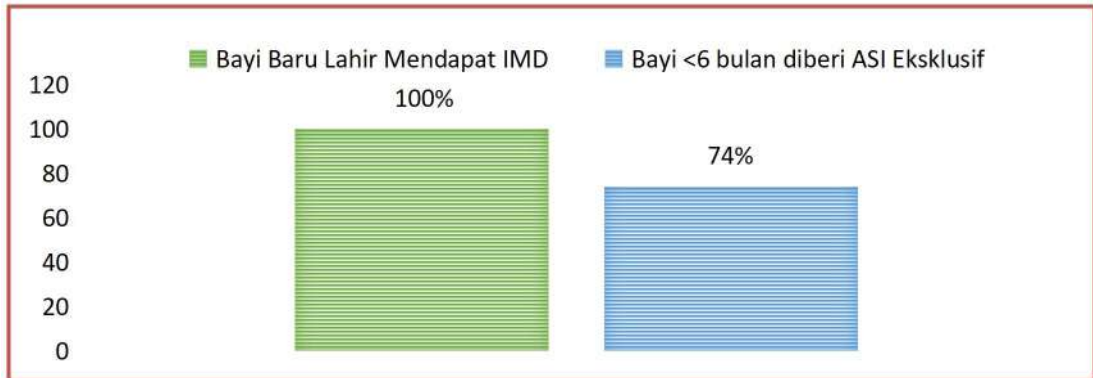
*Sumber: Seksi Kesga dan Gizi Dinas Kesehatan Kota Depok, 2022*

Bayi baru lahir mendapat IMD adalah Bayi baru lahir yang mendapat perlakuan Inisiasi Menyusu Dini (IMD) yaitu meletakkan bayi secara tengkurap di dada atau perut ibu sehingga kulit bayi melekat pada kulit ibu sekurang-kurangnya satu jam segera setelah lahir.

Air Susu Ibu (ASI) Eksklusif adalah pemberian ASI saja pada bayi sejak lahir sampai berusia 6 bulan dalam rangka mencukupi kebutuhan gizi yang diperlukan untuk pertumbuhan dan perkembangan bayi. ASI merupakan makanan yang sempurna dan terbaik bagi bayi karena mengandung unsur gizi yg dibutuhkan bayi guna pertumbuhan dan perkembangannya secara optimal. Oleh sebab itu ASI diberikan secara eksklusif hingga 6 bulan, dan diteruskan sampai usia 2 tahun. Dinas Kesehatan Kota Depok melalui seksi kesga dan gizi menyelenggarakan pelatihan konselor menyusui guna mendongkrak cakupan pemberian ASI Eksklusif serta memberikan pengetahuan dan keterampilan bagi konselor yang turun ke masyarakat akan pentingnya ASI Eksklusif dan pemberian ASI sampai dengan 2 tahun.

Inisiasi menyusui dini dan ASI Eksklusif dapat mengurangi angka kematian bayi baru lahir. Selain itu, dapat meningkatkan kesehatan, tumbuh kembang, membantu membangun daya tahan tubuh bayi serta sangat baik untuk kesehatan sistem pencernaan bayi. Berikut gambaran capaian bayi baru lahir mendapat IMD

dan ASI eksklusif di Kota Depok tahun 2022.



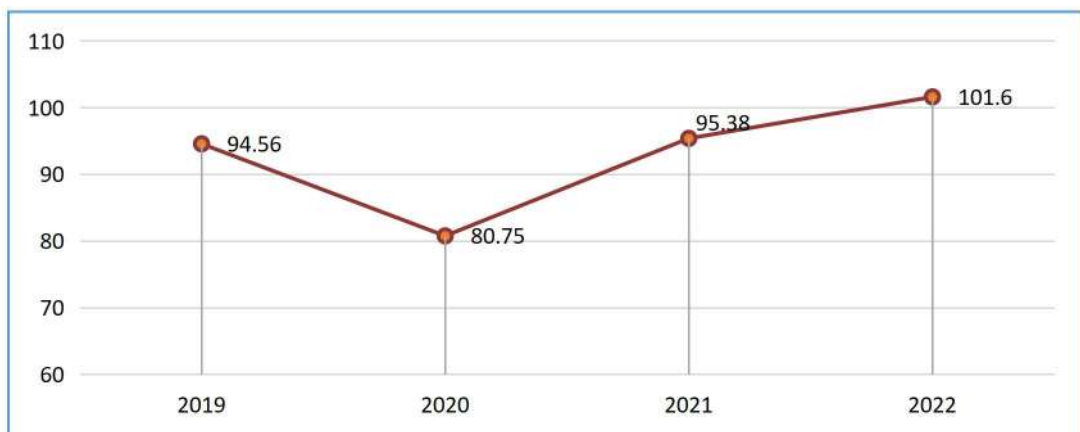
**Gambar 5. 14 Cakupan Bayi Baru Lahir Mendapat IMD dan ASI Eksklusif Di Kota Depok Tahun 2022**

Sumber: Seksi Kesga dan Gizi Dinas Kesehatan Kota Depok, 2022

### 3. Pelayanan Kesehatan Bayi

Pelayanan kesehatan bayi adalah pelayanan kesehatan sesuai standar yang diberikan oleh tenaga kesehatan kepada bayi minimal 3 kali kunjungan selama periode 29 hari sampai dengan 11 bulan, yaitu satu kali pada umur 29 hari - 3 bulan, satu kali pada umur 6-9 bulan dan satu kali pada umur 9-11 bulan.

Cakupan kunjungan bayi tahun 2019 sebesar 42.569 bayi (94,56%), tahun 2020 sebesar 36.844 bayi (80,75%), tahun 2021 sebesar 40.080 bayi (95,38%) dan tahun 2022 sebesar 43.887 bayi (101,6%) sebagaimana terlihat pada gambar berikut.



**Gambar 5. 15 Cakupan Kunjungan Bayi Di Kota Depok Tahun 2019-2022**

Sumber: Seksi Kesga dan Gizi Dinas Kesehatan Kota Depok, 2022

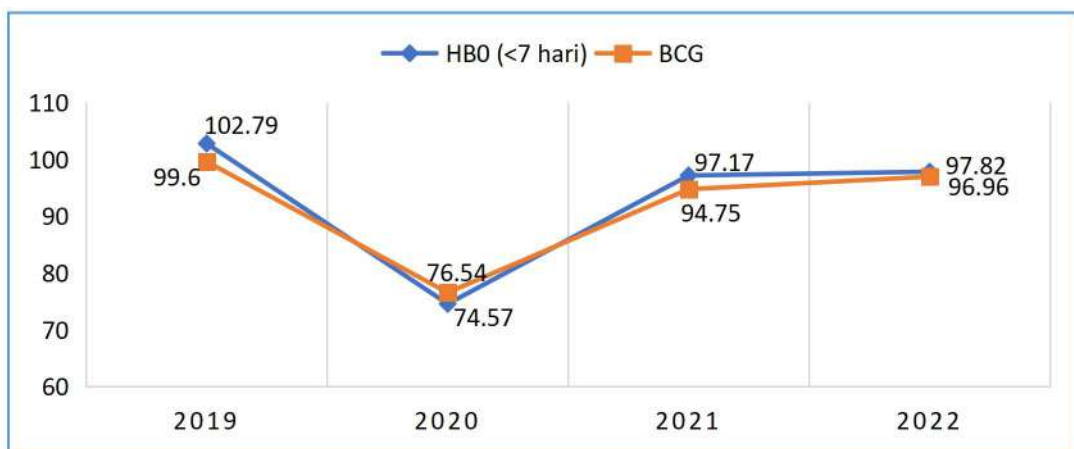
Untuk cakupan pelayanan kesehatan bayi perkecamatan dapat dilihat pada gambar berikut.



#### 4. Pelayanan Imunisasi

Program Imunisasi merupakan salah satu program prioritas yang dinilai sangat efektif untuk menurunkan angka kesakitan dan kematian bayi akibat penyakit-penyakit yang dapat dicegah oleh imunisasi. Pemerintah menargetkan pencapaian *Universal Child Immunization* (UCI) pada wilayah administrasi kelurahan. Suatu kota telah mencapai target UCI apabila >80% kelurahan telah mencapai target imunisasi yang masuk dalam kategori penetapan UCI. Cakupan UCI di Kota Depok tahun 2022 sebesar 98,41%. Dari 63 Kelurahan di Kota Depok, terdapat 1 Kelurahan yang tidak mencapai UCI yaitu kelurahan cinangka.

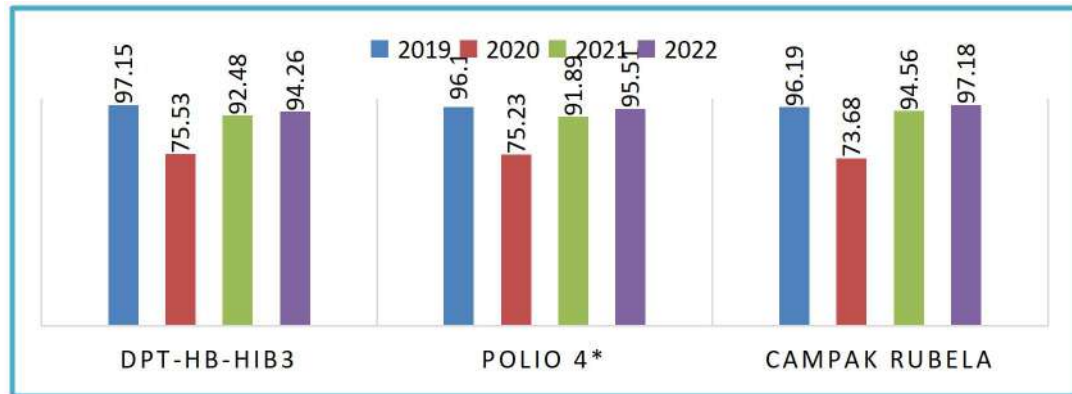
Kegiatan imunisasi rutin meliputi pemberian imunisasi HB0, BCG, DPT, polio dan campak. Pencapaian *Universal Child Immunization* (UCI) pada dasarnya merupakan proyeksi terhadap cakupan atas imunisasi secara lengkap pada sekelompok bayi. Bila cakupan UCI dikaitkan dengan batasan suatu wilayah tertentu, berarti dalam wilayah tersebut tergambar besarnya tingkat kekebalan masyarakat atau bayi (*herd immunity*) terhadap penularan penyakit yang dapat dicegah dengan imunisasi (PD3I). Beberapa Jenis antigen yang masuk dalam perhitungan UCI suatu wilayah antara lain HB0, BCG, DPT-HB-Hib3, Polio 4 dan Campak Rubela. Tahun 2022 capaian imunisasi HB0 sebanyak 41.816 (97,82%), BCG sebanyak 41.448 (96,96%), DPT-HB-Hib3 sebanyak 40.718 (94,26%), Polio 4 sebanyak 41.259 (95,51%) dan Campak Rubela sebanyak 41.977 (97,18%). Berikut ini gambaran cakupan imunisasi HB0 dan BCG tahun 2019-2022 pada bayi baru lahir.



**Gambar 5. 16 Cakupan Imunisasi HB0 dan BCG pada Bayi Baru Lahir Di Kota Depok Tahun 2019-2022**

Sumber: Seksi Surveilans dan Imunisasi Dinas Kesehatan Kota Depok, 2022

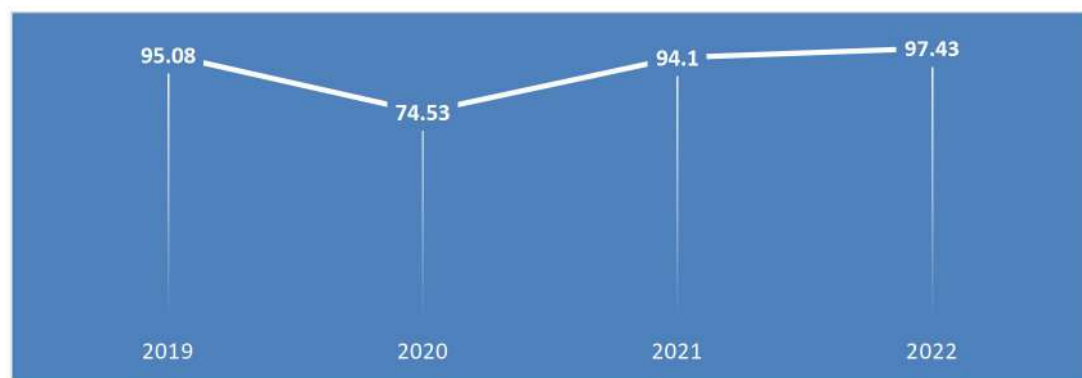
Sedangkan cakupan imunisasi DPT-HB-Hib3 (dosis ke-3), Polio 4 (dosis ke-4) dan Campak Rubela selama 4 (empat) tahun terakhir dapat dilihat pada gambar berikut.



**Gambar 5. 17 Cakupan Imunisasi DPT-HB-Hib3, Polio 4, Campak Rubela Di Kota Depok Tahun 2019-2022**

*Sumber: Seksi Surveilans dan Imunisasi Dinas Kesehatan Kota Depok, 2022*

Cakupan Imunisasi Dasar Lengkap adalah persentase bayi usia 0-11 bulan yang telah mendapatkan 1 dosis imunisasi Hepatitis B0, 1 dosis imunisasi BCG, 3 dosis DPT-HB-HIB, 4 dosis imunisasi polio oral dan 1 dosis imunisasi Campak Rubela. Capaian imunisasi dasar lengkap tahun 2022 adalah sebesar 42.087 (97,43%). Berikut gambaran persentase capaian imunisasi dasar lengkap di Kota Depok tahun 2019-2022.



**Gambar 5. 18 Cakupan Imunisasi Dasar Lengkap Di Kota Depok Tahun 2019-2022**

*Sumber : Seksi Surveilans dan Imunisasi Dinas Kesehatan Kota Depok, 2022*

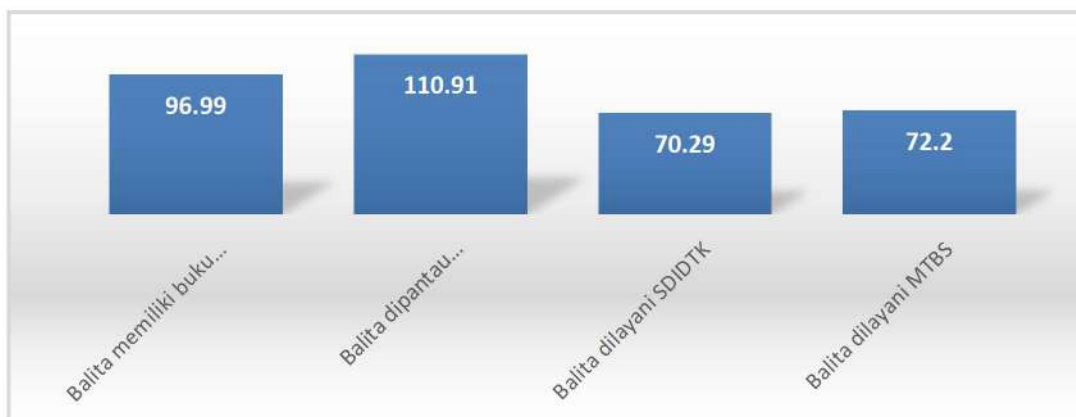
## 5. Pelayanan Kesehatan Balita

Lima tahun pertama kehidupan, pertumbuhan mental dan intelektual berkembang pesat. Masa ini merupakan masa terbentuknya dasar-dasar kemampuan berfikir, berbicara serta pertumbuhan mental intelektual yang intensif dan awal

pertumbuhan moral. Pelayanan kesehatan balita adalah Pelayanan kesehatan balita berusia 0-59 bulan sesuai standar meliputi pelayanan kesehatan balita sehat dan pelayanan kesehatan balita sakit. Yang terbagi menjadi:

- a) Balita memiliki buku KIA. Tahun 2022 balita yang memiliki buku KIA sebanyak 116.939
- b) Balita dipantau pertumbuhan dan perkembangan. Tahun 2022 balita yang dipantau pertumbuhan dan perkembangan sebanyak 153.063
- c) Balita dilayani SDIDTK. Tahun 2022 balita yang dilayani SDIDTK sebanyak 84.750
- d) Balita dilayani MTBS. Tahun 2022 balita yang dilayani MTBS sebanyak 62.996

Cakupan pelayanan kesehatan balita tahun 2022 dapat dilihat pada gambar berikut.



**Gambar 5. 19 Cakupan Pelayanan Kesehatan Balita berdasarkan Kepemilikan Buku KIA, Pemantauan Pertumbuhan dan Perkembangan, SDIDTK, dan MTBS Di Kota Depok Tahun 2022**

*Sumber: Seksi Kesga dan Gizi Dinas Kesehatan Kota Depok, 2022*

## 6. Status Gizi

Status gizi merupakan salah satu indikator yang digunakan untuk menentukan derajat kesehatan, dimana kondisi gizi seseorang sangat erat kaitannya dengan permasalahan kesehatan karena disamping merupakan faktor predisposisi yang dapat memperparah penyakit infeksi, kondisi gizi juga secara langsung dapat menyebabkan terjadinya gangguan kesehatan pada individu. Untuk itu dilakukan pemantauan terhadap status gizi bayi dan balita, karena masa tersebut merupakan masa emas perkembangan kecerdasan dan pertumbuhan fisik.

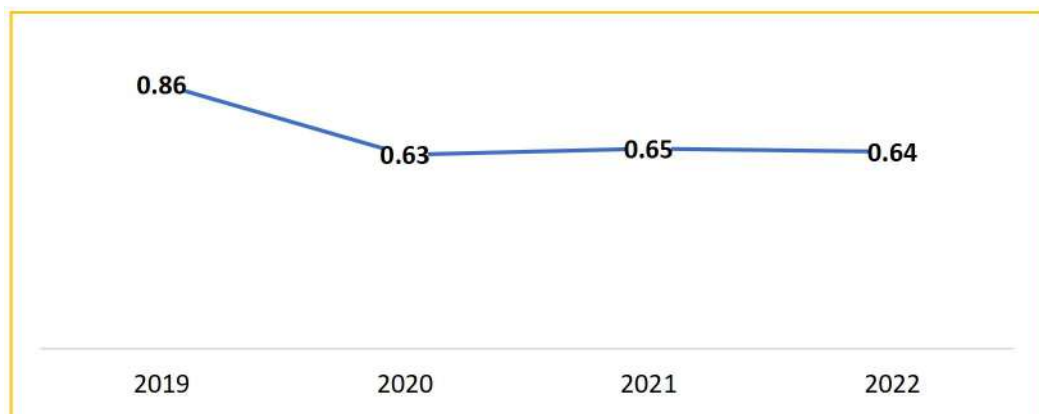
### a) Status Gizi Bayi

Masalah status gizi ibu hamil akan berpengaruh terhadap kesehatan janin yang dikandungnya dan akan berdampak pada berat badan bayi yang dilahirkan serta juga akan berpengaruh pada perkembangan otak dan pertumbuhan fisik bayi.

BBLR adalah bayi dengan berat lahir kurang dari 2.500 gram, merupakan salah satu faktor utama yang berpengaruh terhadap kematian perinatal dan neonatal. BBLR dibedakan dalam 2 kategori yaitu BBLR karena premature (usia kandungan < 37 minggu) dan BBLR karena *intrauterine growth retardation* (IUGR) yaitu bayi yang lahir cukup bulan tetapi berat badannya kurang dimana BBLR karena IUGR umumnya disebabkan karena status gizi ibu hamil yang buruk atau menderita sakit yang memperberat kehamilan.

Berdasarkan laporan, tahun 2019 jumlah BBLR sebanyak 385 (0,86%) dari 44.918 bayi baru lahir yang ditimbang. Tahun 2020 dilaporkan sebanyak 276 BBLR (0,63%) dari 43.496 bayi baru lahir yang ditimbang. Tahun 2021 dilaporkan sebanyak 273 BBLR (0,65%) dari 41.778 bayi baru lahir yang ditimbang. Sedangkan tahun 2022 dilaporkan sebanyak 289 BBLR (0,64%) dari 44.828 bayi baru lahir yang ditimbang.

Untuk menekan angka BBLR dibutuhkan penanganan terpadu dengan lintas program dan lintas sektor karena timbulnya masalah penyakit dan status gizi berkaitan erat dengan tingkat kesejahteraan masyarakat. Berikut gambaran persentase Jumlah BBLR di Kota Depok Tahun 2019-2022.



**Gambar 5. 20 Persentase Bayi Berat Badan Rendah (BBLR) di Kota Depok Tahun 2019-2022**

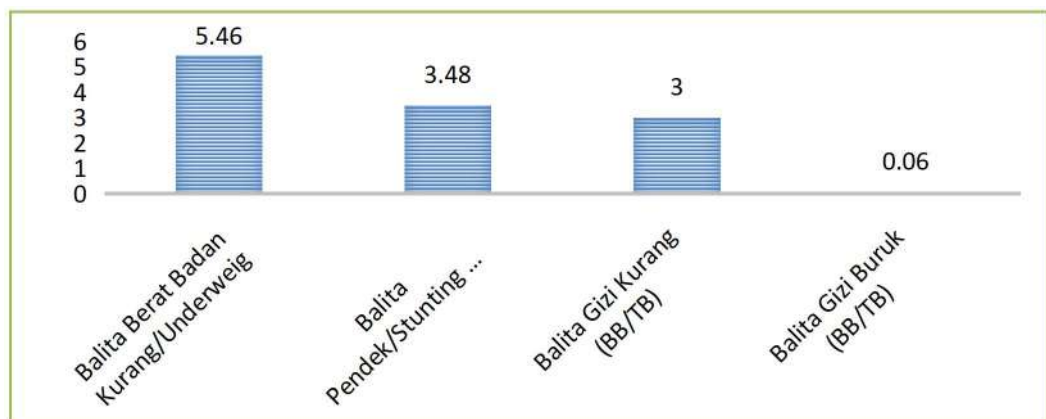
*Sumber: Seksi Kesga dan Gizi Dinas Kesehatan Kota Depok, 2022*

## b) Status Gizi Balita

Salah satu cara penilaian status gizi balita adalah dengan pengukuran antropometri. Terdapat beberapa kategori status gizi balita diantaranya yaitu sebagai berikut:

- 1) Balita Berat Badan Kurang yaitu anak umur 0-59 bulan dengan kategori status gizi berdasarkan indeks berat badan menurut umur (BB/U) yang memiliki Z score  $< -2$  standar deviasi. Tahun 2022 balita berat badan kurang atau *underweight* sebanyak 5.731 (5,46%)
- 2) Balita pendek yaitu anak umur 0-59 bulan dengan kategori status gizi berdasarkan pada indeks panjang badan menurut umur (PB/U) atau tinggi badan menurut umur (TB/U) yang memiliki Z score  $< -2$  standar deviasi. Tahun 2022 balita pendek atau *stunting* sebanyak 3.637 (3,48%)
- 3) Balita gizi kurang yaitu anak umur 0-59 bulan dengan kategori status gizi berdasarkan pada indeks berat badan menurut panjang badan (BB/PB) atau berat badan menurut tinggi badan (BB/TB) yang memiliki Z score  $< -2$  standar deviasi. Tahun 2022 balita gizi kurang sebanyak 3.141 (3%)
- 4) Balita gizi buruk yaitu anak umur 0-59 bulan dengan kategori status gizi berdasarkan pada indeks berat badan menurut panjang badan (BB/PB) atau berat badan menurut tinggi badan (BB/TB) yang memiliki Z score  $< -3$  standar deviasi. Tahun 2022 balita gizi buruk sebanyak 62 (0,06%)

Berikut gambaran status gizi balita di Kota Depok tahun 2022 berdasarkan kategori.



**Gambar 5. 21 Persentase Status Gizi Balita Menurut Kategori Di Kota Depok Tahun 2022**

Sumber : Seksi Kesga dan Gizi Dinas Kesehatan Kota Depok, 2022

## 7. Distribusi Vitamin A

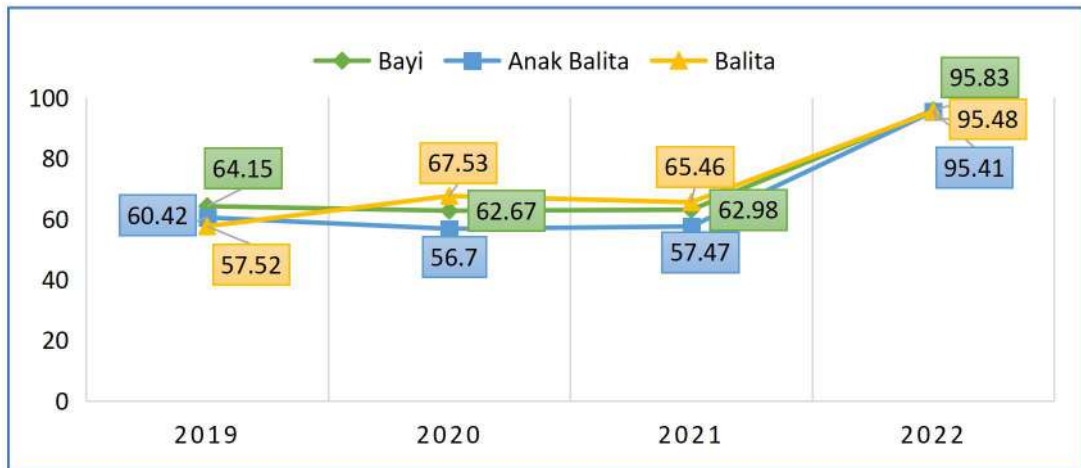
Tujuan pemberian kapsul vitamin A pada balita adalah untuk menurunkan prevalensi dan mencegah kekurangan vitamin A pada balita. Kapsul vitamin A dosis tinggi terbukti efektif untuk mengatasi masalah kekurangan vitamin A pada masyarakat. Peranan vitamin A juga dibuktikan dalam menurunkan secara bermakna angka kematian anak, maka selain untuk mencegah kebutaan, pentingnya pemberian vitamin A saat ini lebih dikaitkan dengan kelangsungan hidup, kesehatan dan pertumbuhan anak.

Vitamin A penting untuk kesehatan mata dan mencegah kebutaan, serta meningkatkan daya tahan tubuh. Anak-anak yang mendapat cukup vitamin A, bila terkena diare, campak atau penyakit infeksi lain, maka penyakit-penyakit tersebut tidak mudah menjadi parah, sehingga tidak membahayakan jiwa anak.

Sasaran pemberian kapsul vitamin A dosis tinggi adalah bayi (umur 6-11 bulan) diberikan kapsul vitamin A 100.000 SI, anak balita (umur 1-5 tahun) diberikan kapsul vitamin A 200.000 SI, dan ibu nifas diberikan kapsul vitamin A 200.000 SI, sehingga bayinya akan memperoleh vitamin A yang cukup melalui ASI.

Pada bayi (6-11 bulan) diberikan pada bulan Februari atau Agustus; dan untuk anak balita (12-59 bulan) enam bulan sekali, yang diberikan secara serentak pada bulan Februari dan Agustus. Sedangkan pemberian kapsul vitamin A pada ibu nifas, diharapkan dapat dilakukan terintegrasi dengan pelayanan kesehatan ibu nifas. Namun dapat pula diberikan di luar pelayanan tersebut selama ibu nifas tersebut belum mendapatkan kapsul vitamin A.

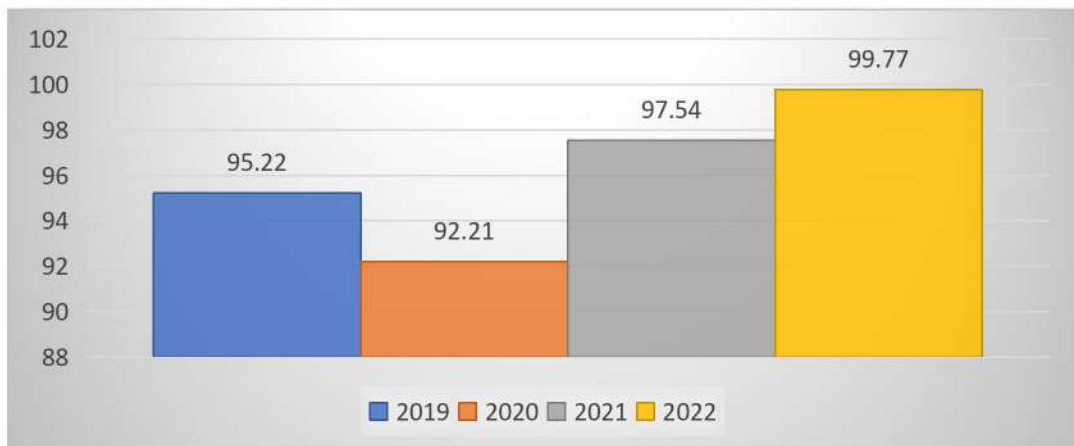
Dari hasil laporan Gizi tahun 2022 bayi yang mendapat vitamin A sebanyak 21.413 (95,83%), pada anak balita sebanyak 96.703 (95,41%) dan pada balita sebanyak 118.116 (95,48%). Berikut gambaran cakupan pemberian kapsul vitamin A pada bayi, anak balita dan balita dari tahun 2019 sampai dengan tahun 2022.



**Gambar 5. 22 Cakupan Pemberian Kapsul Vitamin A Pada Bayi, Anak Balita dan Balita Di Kota Depok Tahun 2019-2022**

*Sumber : Seksi Kesga dan Gizi Dinas Kesehatan Kota Depok, 2022*

Sedangkan cakupan pemberian kapsul vitamin A pada ibu nifas pada tahun 2022 sebesar 44.780 (99,77%). Berikut gambaran cakupan pemberian kapsul vitamin A pada ibu nifas di Kota Depok selama empat tahun terakhir.



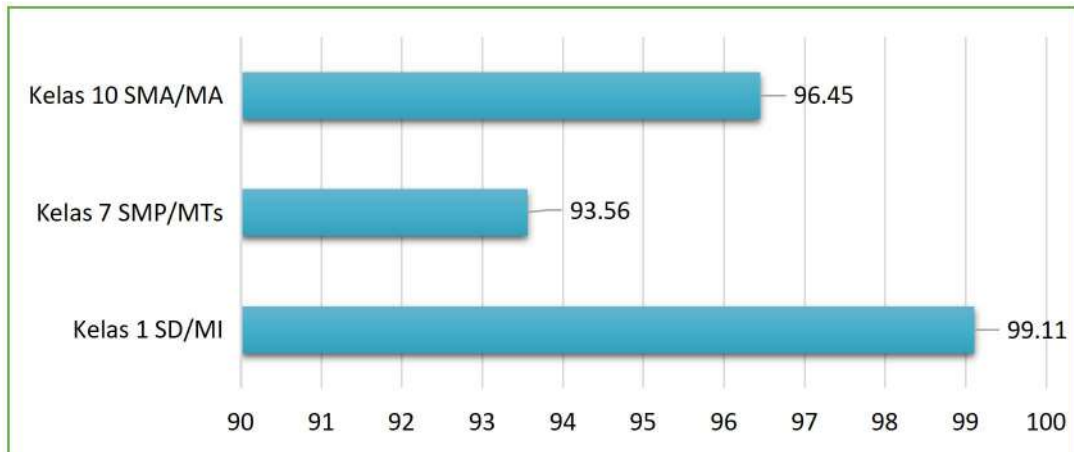
**Gambar 5. 23 Cakupan Pemberian Kapsul Vitamin A Pada Ibu Nifas Di Kota Depok Tahun 2019-2022**

*Sumber : Seksi Kesga dan Gizi Dinas Kesehatan Kota Depok, 2022*

## 8. Pelayanan Kesehatan Anak Sekolah

Pelayanan kesehatan peserta didik sekolah adalah Pemeriksaan kesehatan terhadap peserta didik kelas 1 SD/MI, kelas 7 SPM/MTs dan kelas 10 SMA/MA yg dilaksanakan oleh tenaga kesehatan bersama kader kesehatan sekolah minimal pemeriksaan status gizi (TB, BB), pemeriksaan gigi, tajam penglihatan dan tajam pendengaran. Pelayanan kesehatan tersebut dilakukan pada 578 SD/MI, 326 SMP/MTs dan 224 SMA/MA/SMK. Berikut gambaran capaian pelayanan

kesehatan siswa SD/MI, SMP/MTs dan SMA/MA/SMK tahun 2022.



**Gambar 5. 24 Cakupan Pelayan Kesehatan Siswa SD/MI, SMP/MTS, SMA/MA/SMK Di Kota Depok Tahun 2022**

*Sumber : Seksi Kesga dan Gizi Dinas Kesehatan Kota Depok, 2022*

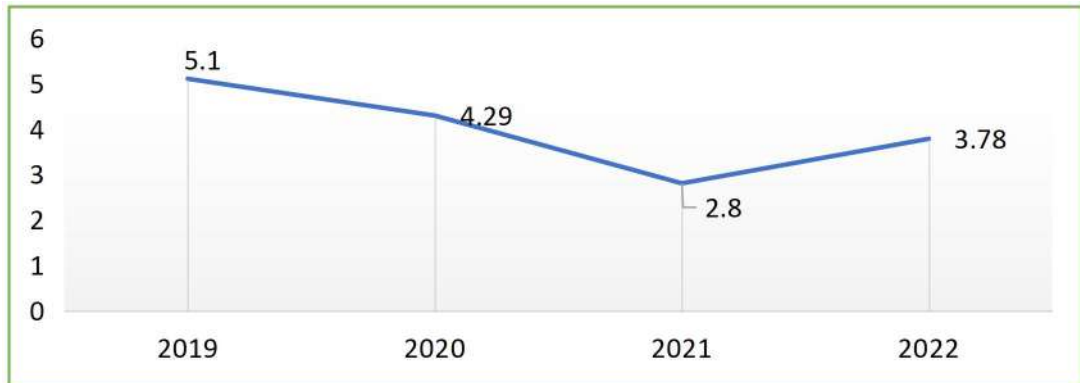
Dalam Peraturan Menteri Kesehatan Nomor 04 Tahun 2019 tentang Standar Teknis Pelayanan Dasar Pada Standar Pelayanan Minimal Bidang Kesehatan, masyarakat usia pendidikan dasar merupakan salah satu bagian penduduk yang wajib mendapatkan pelayanan minimal dari pemerintah. Pelayanan kesehatan usia pendidikan dasar adalah pelayanan yang dilakukan pada anak kelas 1 sampai dengan kelas 9 di sekolah minimal satu kali dalam satu tahun ajaran dan usia 7 sampai 15 tahun diluar sekolah yang meliputi Skrining kesehatan dan Tindaklanjut hasil skrining kesehatan. Cakupan pelayanan kesehatan pada usia pendidikan dasar tahun 2022 adalah sebesar 262.544 (89,58%). Tahun 2022 masih diberlakukan PPKM hingga dilakukan pencabutan status PPKM pada bulan November 2023, sehingga beberapa kegiatan penjangingan dan skrining kesehatan masih terbatas. Hal ini menyebabkan capaian penjangingan dan skrining kesehatan pada anak usia sekolah belum mencapai 100%.

## **9. Pelayanan kesehatan gigi dan mulut**

Kegiatan kesehatan gigi dan mulut meliputi upaya promotif (penyuluhan), preventif (pemeriksaan gigi) dan kuratif sederhana seperti pencabutan gigi, pengobatan dan penambalan gigi sementara dan tetap. Tahun 2022 jumlah tumpatan gigi tetap 17.763 kasus dan pencabutan gigi tetap sebanyak 4.698 kasus dengan rasio tumpatan/pencabutan gigi tetap sebanyak 3,78. Rasio tumpatan



merupakan hasil perhitungan dari tumpatan gigi tetap di bagi dengan pencabutan gigi tetap. Berikut gambaran rasio tumpatan/pencabutan gigi tetap di Kota Depok tahun 2019-2022.



**Gambar 5. 25 Rasio Tumpatan/Pencabutan Gigi Tetap Di Kota Depok Tahun 2019-2022**

*Sumber : Seksi Yankesprim Dinas Kesehatan Kota Depok, 2022*

Gigi dan mulut merupakan bagian dari tubuh kita yang sangat vital, karena disanalah tempat masuknya makanan dan gigitan yang akan menghancurkan makanan sehingga sari-sarinya dapat kita terima. Beberapa penyakit kesehatan gigi dan mulut antara lain:

- 1) Stomatitis atau radang mulut, radang ini disebabkan oleh jamur.
- 2) Karies gigi atau plak (gigi berlubang) adalah salah satu penyakit yang dapat merusak kesehatan serta struktur gigi.
- 3) Pulpitis adalah peradangan pada pulpa gigi yang menimbulkan rasa nyeri
- 4) Periodontitis adalah seperangkat peradangan penyakit yang mempengaruhi periodontium yaitu jaringan yang mengelilingi dan mendukung gigi.
- 5) Gingivitis adalah peradangan pada gusi.
- 6) Abses gigi adalah kumpulan nanah yang dapat menyebabkan seseorang mengalami sakit gigi dan gangguan lainnya.

## **C. KESEHATAN USIA PRODUKTIF DAN USIA LANJUT**

### **1. Pelayanan Kesehatan Usia Produktif**

Pelayanan kesehatan usia produktif menurut Permenkes No.4 Tahun 2019 tentang Standar Teknis Pemenuhan Mutu Pelayanan Dasar pada Standar Pelayanan Minimal Bidang Kesehatan adalah Setiap warga negara usia 15 tahun sampai 59

tahun mendapatkan pelayanan kesehatan sesuai standar. Pemerintah Daerah Kabupaten/Kota wajib memberikan pelayanan kesehatan dalam bentuk edukasi dan skrining kesehatan sesuai standar kepada warga negara usia 15-59 tahun di wilayah kerjanya dalam kurun waktu satu tahun.

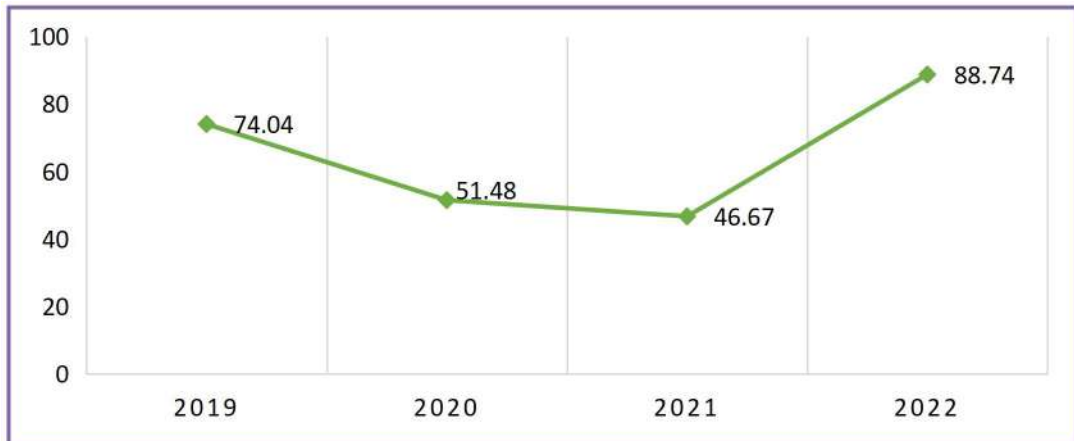
Capaian kinerja Pemerintah Daerah Kabupaten/Kota dalam memberikan pelayanan kesehatan usia produktif dinilai dari persentase orang usia 15–59 tahun yang mendapat pelayanan skrining kesehatan sesuai standar di wilayah kerjanya dalam kurun waktu satu tahun.

Cakupan pelayanan kesehatan pada usia produktif tahun 2022 tercapai sebesar 35,24%. Tercatat sebanyak 447.693 orang mendapatkan pelayanan kesehatan pada usia produktif sesuai standar dari target/sasaran sebanyak 1.270.416 orang pada usia produktif. Capaian ini masih jauh dari target yang ditetapkan, hal ini disebabkan karena tahun 2022 masih diberlakukan Pemberlakuan Pembatasan Kegiatan Masyarakat (PPKM) sehingga kegiatan masyarakat masih terbatas dan masyarakat masih enggan mengakses layanan kesehatan untuk melakukan skrining kesehatan secara mandiri, masyarakat belum menganggap penting skrining kesehatan serta penyediaan Bahan Medis Habis Pakai (BMHP) untuk pemenuhan pelaksanaan skrining kesehatan bagi warga usia produktif masih terbatas.

## **2. Pelayanan Kesehatan Usia Lanjut**

Seiring bertambahnya usia harapan hidup maka keberadaan para lanjut usia tidak dapat diabaikan, sehingga perlu diupayakan peningkatan kualitas hidup bagi kelompok umur lanjut usia. Pelayanan kesehatan pra lansia dan lansia adalah penduduk usia 45 tahun ke atas yang mendapatkan pelayanan kesehatan sesuai standar yang dilakukan oleh tenaga kesehatan baik di puskesmas, di posyandu lansia maupun di kelompok usia lanjut. Pelayanan kesehatan pada lansia merupakan salah satu layanan dasar yang wajib diperoleh masyarakat. Hal ini tercantum dalam Peraturan Dalam Negeri No.02 Tahun 2018 tentang Standar Pelayanan Minimal.

Capaian pelayanan kesehatan usia lanjut tahun 2019-2022 dapat dilihat pada gambar berikut.



**Gambar 5. 26 Cakupan Kesehatan Usia Lanjut >60 Tahun Yang Mendapat Pelayanan Kesehatan Di Kota Depok Tahun 2019-2022**

*Sumber : Seksi Kesga dan Gizi Dinas Kesehatan Kota Depok, 2022*

Dari gambar diatas dapat disimpulkan bahwa cakupan pelayanan kesehatan bagi lansia pada tahun 2022 meningkat menjadi sebesar 88,74%. Sebanyak 137.338 penduduk usia lanjut >60 tahun mendapatkan skrining kesehatan sesuai standar.

## **BAB VI**

### **PENGENDALIAN PENYAKIT**

#### **A. PENGENDALIAN PENYAKIT MENULAR LANGSUNG**

##### **1. Tuberkulosis**

Tuberkulosis (TB) adalah suatu penyakit infeksi menular yang disebabkan bakteri *mycobacterium tuberculosis* yang dapat menyerang berbagai organ, terutama paru-paru. Sumber penularan yaitu pasien TB BTA (Bakteri Tahan Asam) positif melalui percik renek dahak yang dikeluarkannya. TB dengan BTA negatif juga masih memiliki kemungkinan menularkan penyakit TB meskipun dengan tingkat penularan yang kecil.

Pada tahun 1995, program nasional pengendalian TB mulai menerapkan strategi pengobatan jangka pendek dengan pengawasan langsung/*Directly Observed Treatment Short-Course (DOTS)* yang dilaksanakan di Puskesmas secara bertahap. Semenjak tahun 2000 strategi DOTS dilaksanakan secara nasional di seluruh fasilitas pelayanan kesehatan dasar terutama puskesmas.

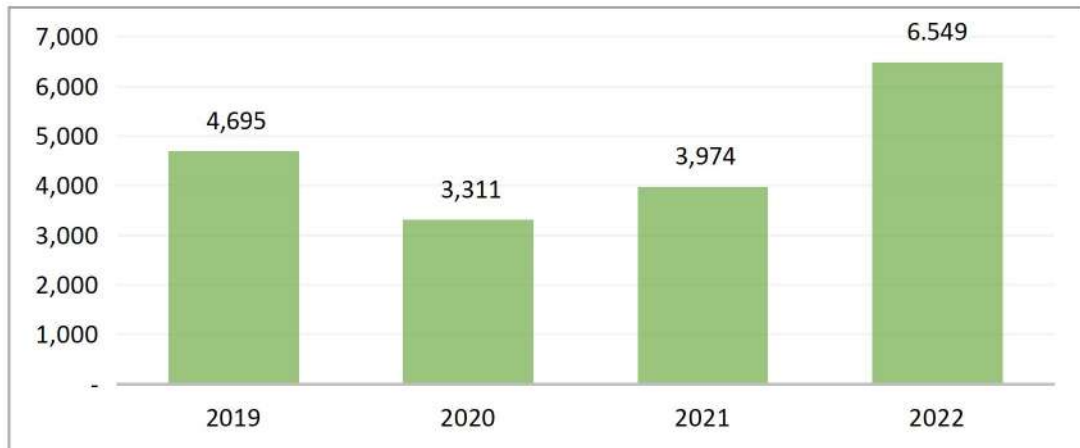
TB merupakan salah satu penyakit menular yang wajib dilaporkan. Setiap fasilitas kesehatan yang memberikan pelayanan TB wajib mencatat dan melaporkan kasus TB yang ditemukan dan diobati sesuai dengan format pencatatan dan pelaporan yang ditentukan. Pencatatan dan pelaporan dilakukan mulai dari fasilitas pelayanan kesehatan dasar (Puskesmas, Dokter Praktek Swasta, Klinik) dan rujukan dilaporkan secara berjenjang ke tingkat kab/kota, propinsi, sampai ke pusat.

Pencatatan TB menggunakan formulir standar secara manual didukung dengan sistem informasi secara elektronik, sedangkan pelaporan TB menggunakan sistem informasi elektronik yang disebut Sistem Informasi Tuberkulosis (SITB) yang berbasis web dan terintegrasi dengan sistem informasi kesehatan nasional.

##### **➤ Kasus Tuberkulosis**

Pada tahun 2022 ditemukan jumlah seluruh kasus tuberkulosis sebanyak 6.549 kasus. Dari seluruh kasus tuberkulosis tersebut terdapat 1.502 penderita tuberkulosis anak usia 0-14 tahun. Berikut gambaran jumlah seluruh kasus

tuberkulosis dari tahun 2019 sampai dengan tahun 2022.



**Gambar 6.1 Jumlah Seluruh Kasus Tuberkulosis Di Kota Depok Tahun 2019 – 2022**

*Sumber : Seksi P3M Dinas Kesehatan Kota Depok, 2022*

➤ **Angka Pengobatan Lengkap (*Complete Rate*)**

Pengobatan lengkap adalah pasien tuberkulosis yang telah menyelesaikan pengobatan secara lengkap dimana pada salah satu pemeriksaan sebelum akhir pengobatan hasilnya negatif namun tanpa ada bukti hasil pemeriksaan bakteriologis pada akhir pengobatan. Sedangkan angka pengobatan lengkap (*complete rate*) adalah jumlah semua kasus tuberkulosis yang mendapat pengobatan lengkap dibagi jumlah semua kasus tuberkulosis terdaftar dan diobati. Tahun 2022 angka pengobatan lengkap sebanyak 57,14% (2.297 pengobatan lengkap dari 4.020 kasus tuberkulosis terdaftar dan diobati).

➤ **Angka Kesembuhan (*Cure Rate*)**

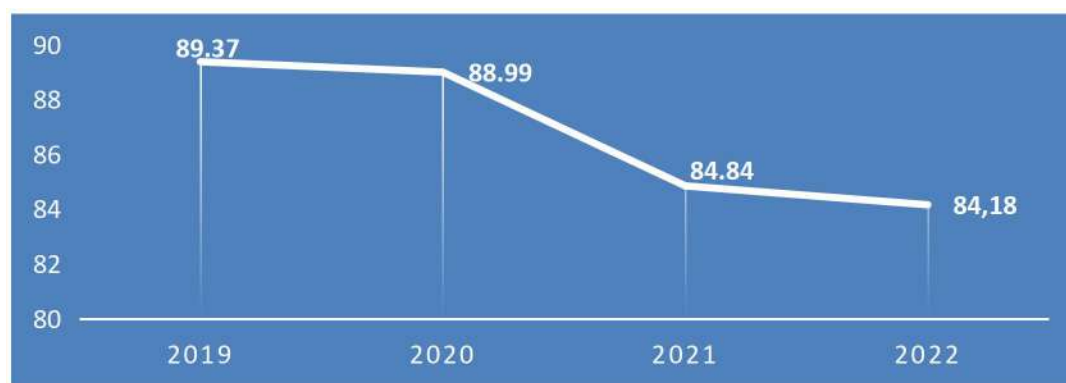
Sembuh adalah pasien tuberkulosis paru dengan hasil pemeriksaan bakteriologis positif pada awal pengobatan yang hasil pemeriksaan bakteriologis pada akhir pengobatan menjadi negatif dan pada salah satu pemeriksaan sebelumnya. Angka kesembuhan (*cure rate*) adalah jumlah kasus tuberkulosis paru terkonfirmasi yang sembuh dibagi dengan jumlah kasus tuberkulosis paru terkonfirmasi bakteriologis yang diobati dan dilaporkan. Tahun 2022 angka kesembuhan sebesar 54,16% (1.087 kasus sembuh dari 2.007 kasus tuberkulosis paru terkonfirmasi bakteriologis yang ditemukan dan diobati).

➤ **Angka Keberhasilan Pengobatan Tuberkulosis (*Success Rate*)**

Salah satu upaya untuk mengendalikan tuberkulosis yaitu dengan pengobatan. Indikator yang digunakan sebagai evaluasi pengobatan yaitu angka keberhasilan pengobatan (*Success Rate*). Angka keberhasilan pengobatan ini dibentuk dari penjumlahan angka kesembuhan (*Cure Rate*) dan angka pengobatan lengkap (*Complete Rate*).

Angka keberhasilan pengobatan (*Success Rate*) adalah jumlah pasien tuberkulosis semua kasus yang sembuh dan pengobatan lengkap diantara semua kasus tuberkulosis yang diobati dan dilaporkan.

Persentase *Success Rate*/keberhasilan pengobatan Tuberkulosis tercatat pada tahun 2019 sebesar 89,37%, tahun 2020 sebesar 88,99%, tahun 2021 sebesar 84,84% dan tahun 2022 sebesar 84,18%.



**Gambar 6. 2 Persentase Succes Rate Pengobatan Tuberkulosis Di Kota Depok Tahun 2019 - 2022**

Sumber : Seksi P3M Dinas Kesehatan Kota Depok, 2022

## 2. Pneumonia

Pneumonia merupakan sebuah penyakit pada paru-paru di mana *pulmonary alveolus* (alveoli) yang bertanggung jawab menyerap oksigen dari atmosfer meradang dan terisi oleh cairan. Radang paru-paru dapat disebabkan oleh beberapa penyebab. Bisa terjadi karena infeksi yang disebabkan oleh bakteri, virus, jamur, atau parasit (*parasite*). Radang paru-paru yang disebabkan oleh bakteri biasanya diakibatkan oleh bakteri *streptococcus* dan *mycoplasma pneumoniae*. Radang paru-paru dapat juga disebabkan oleh zat-zat kimia atau cedera jasmani pada paru-paru atau sebagai akibat dari penyakit lainnya, seperti kanker paru-paru atau berlebihan minum alkohol.

Cakupan penemuan penderita pneumonia pada balita di Kota Depok tahun 2019 sebanyak 2.027 orang (20,20%), tahun 2020 sebanyak 860 orang (38,98%), tahun 2021 sebanyak 826 orang (8,83%) dan tahun 2022 sebanyak 3.936 orang (61,71%) dari total perkiraan pneumonia balita sebanyak 6.378 orang.

Cakupan penemuan penderita pneumonia pada balita di Kota Depok dari tahun 2019 sampai dengan tahun 2022 disajikan pada gambar berikut.



**Gambar 6. 3 Cakupan Penemuan Penderita Pneumonia Pada Balita Di Kota Depok Tahun 2019-2022**

*Sumber : Seksi P3M Dinas Kesehatan Kota Depok, 2022*

### 3. HIV/AIDS

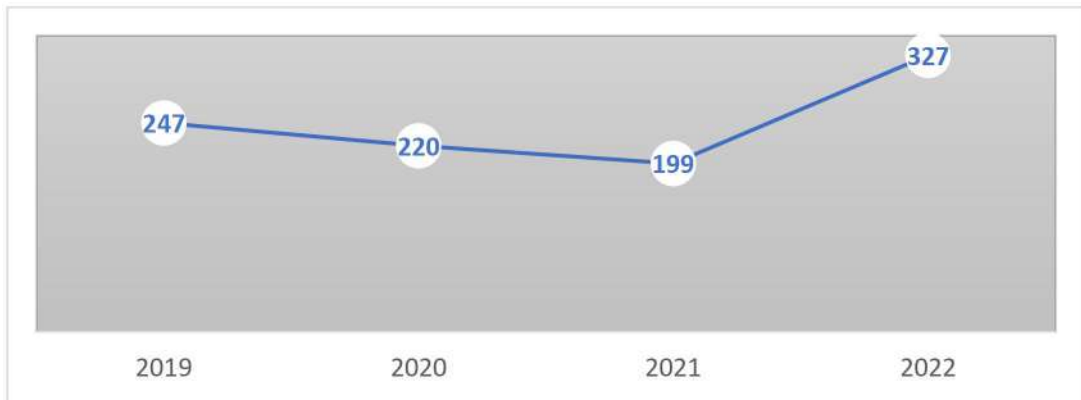
HIV/AIDS merupakan penyakit menular yang disebabkan oleh infeksi *Human Immunodeficiency Virus* (atau disingkat HIV) yaitu virus yang memperlemah kekebalan pada tubuh manusia. Orang yang terkena virus ini akan menjadi rentan terhadap infeksi berbagai macam penyakit lain. Meskipun penanganan yang telah ada dapat memperlambat laju perkembangan virus, namun penyakit ini belum benar-benar bisa disembuhkan.

Berdasarkan hasil evaluasi program HIV/AIDS menunjukkan bahwa penyakit ini tidak hanya menyerang pada usia produktif tetapi sudah meningkat pada usia non produktif (anak-anak bahkan bayi), hal ini menunjukkan bahwa tren penyebaran penyakit ini sudah berubah sehingga harus mengupayakan program penanggulangan yang lebih tepat agar penderita yang terinfeksi pada usia non produktif dapat terjaring.

#### ➤ Jumlah Kasus HIV

Sebelum memasuki fase AIDS, penderita lebih dulu dinyatakan sebagai HIV positif. Jumlah HIV positif yang ada di masyarakat dapat diketahui melalui 3

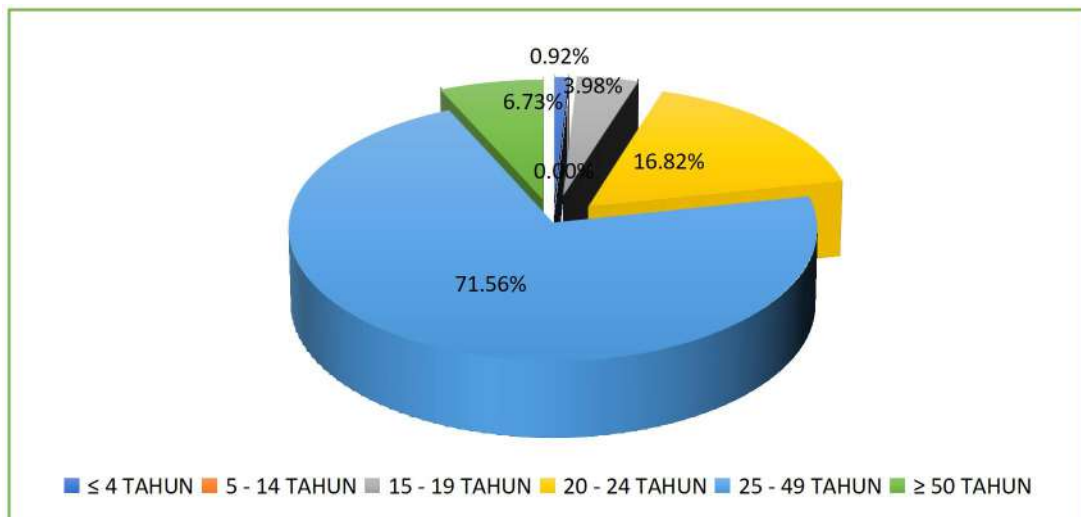
metode yaitu: layanan *Voluntary, Counseling, and Testing (VCT)*, *sero survey*, dan *Survey Terpadu Biologis dan Perilaku (STBP)*. Jumlah kasus baru HIV di Kota Depok pada tahun 2019 sebanyak 247 kasus, tahun 2020 sebanyak 220 kasus, tahun 2021 sebanyak 199 kasus dan tahun 2022 sebanyak 327 kasus. Perkembangan jumlah kasus baru HIV dari tahun 2019 sampai dengan tahun 2022 disajikan pada gambar berikut.



**Gambar 6. 4 Jumlah Kasus Baru HIV Di Kota Depok Tahun 2019-2022**

*Sumber : Seksi P3M Dinas Kesehatan Kota Depok, 2022*

Penyumbang jumlah kasus HIV terbesar pada tahun 2022 didominasi pada kelompok umur 25-49 tahun sebesar 234 kasus (71,56%). Kelompok umur tersebut masuk ke dalam kelompok umur produktif yang aktif secara seksual dan termasuk dalam kelompok umur yang menggunakan NAPZA suntik. Berikut gambaran persentase jumlah kasus baru HIV tahun 2022 berdasarkan kelompok usia.



**Gambar 6. 5 Persentase Kasus Baru HIV Berdasarkan Kelompok Umur Di Kota Depok Tahun 2022**

*Sumber : Seksi P3M Dinas Kesehatan Kota Depok, 2022*



#### ➤ Kasus AIDS

*Acquired Immunodeficiency Syndrome* atau *Acquired Immune Deficiency Syndrome* (disingkat AIDS) adalah sekumpulan gejala dan infeksi yang timbul karena menurunnya sistem kekebalan tubuh manusia akibat infeksi virus HIV (*Human Immunodeficiency Virus*). Tahun 2022 kasus baru AIDS di Kota Depok dilaporkan sebanyak 37 kasus. Sedangkan jumlah seluruh kasus AIDS sampai dengan tahun 2022 adalah sebanyak 401 kasus.

Jumlah penderita HIV/AIDS yang tidak dilaporkan ke Dinas Kesehatan Kota Depok seperti fenomena gunung es, bahwa yang dilaporkan jumlahnya lebih sedikit dibandingkan kejadian yang sebenarnya. Namun hal ini lambat laun mulai muncul dipermukaan, dikarenakan sistem pencatatan dan pelaporan sudah lebih baik dari tahun sebelumnya sehingga mempermudah dalam pencarian data dan hal ini berdampak pada penemuan jumlah kasus HIV/AIDS yang lebih tinggi dibanding tahun-tahun sebelumnya.

Selain itu sebagai upaya dalam penanggulangan HIV/AIDS, Dinas Kesehatan Kota Depok menyelenggarakan kegiatan *Mobile VCT*. *Mobile VCT* ini bertujuan untuk mendatangi target-target dari populasi kunci (Waria, PSK, LSL, Penasun) serta populasi umum (ibu hamil, masyarakat umum). Penyelenggaraan *mobile VCT*, dilaksanakan minimal 1 bulan sekali di kecamatan, kelurahan, rutan, atau tempat karaoke. Dalam hal penjangkauan populasi khusus, Dinas Kesehatan dibantu oleh LSM KAKI dan untuk pendampingan ODHA, Dinas Kesehatan dibantu oleh LSM Kuldesak.

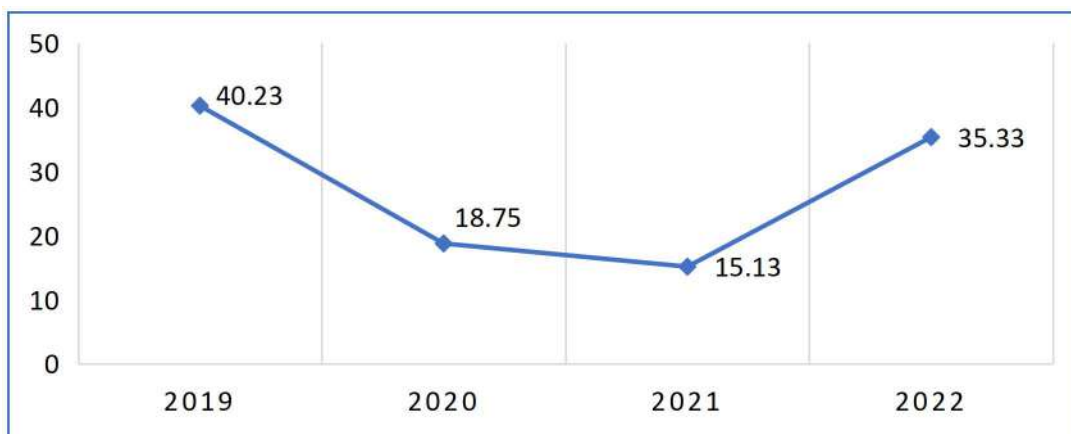
#### 4. Diare

Sarana air bersih dan BAB (Buang air Besar) serta perilaku manusia yang tidak sehat merupakan faktor dominan penyebab penyakit diare. Penyakit ini dapat dihubungkan dengan perbaikan higiene sanitasi dan perilaku hidup bersih dan sehat, karena secara umum penyakit diare sangat berkaitan dengan kedua faktor tersebut.

Upaya penanggulangan diare dilakukan dengan pemberian oralit dan penggunaan infus pada penderita, penyuluhan kepada masyarakat agar meningkatkan perilaku hidup bersih dan sehat (PHBS) dalam kehidupan sehari-hari serta melibatkan peran serta kader dalam tatalaksana diare oleh karena dengan

penanganan yang tepat dan cepat ditingkat rumah tangga maka diharapkan dapat mencegah terjadinya kasus dehidrasi berat yang dapat mengakibatkan kematian. Tindakan penanganan segera dilaksanakan dengan melibatkan lintas sektor dan lintas program serta dengan meningkatkan kesiagaan melalui kegiatan surveilans kasus diare yang dilaporkan setiap minggu dari laporan puskesmas dan rumah sakit yang ada di wilayah Kota Depok.

Cakupan kasus diare yang ditangani dan ditemukan selama empat tahun dapat dilihat pada gambar berikut.



**Gambar 6. 6 Cakupan Kasus Diare Yang Ditemukan Dan Ditangani Di Kota Depok Tahun 2019-2022**

Sumber : Seksi P3M Dinas Kesehatan Kota Depok, 2021

Pada tahun 2019 sebesar 26.142 kasus (40,23%), tahun 2020 sebesar 12.576 kasus (18,75%), tahun 2021 sebesar 10.170 kasus (15,13%) dan tahun 2022 sebesar 18.062 kasus (35,33%).

## 5. Kusta

Penyakit kusta adalah penyakit menular menahun yang disebabkan oleh *Mycobacterium Leprae* yang ditandai dengan adanya bercak putih atau kemerahan pada kulit yang disertai mati rasa/anestesi, penebalan syaraf tepi juga disertai gangguan fungsi syaraf berupa mati rasa dan kelemahan/kelumpuhan pada otot tangan, kaki dan mata, kulit kering serta pertumbuhan rambut yang terganggu dan adanya kuman *Mycobacterium Leprae* pada pemeriksaan kerokan pada jaringan kulit (*silt-skin smears*). Penderita kusta dibagi menjadi dua yaitu Tipe Pausi Basiler (PB) atau disebut juga Kusta Kering dan Multi Basiler (MB) atau Kusta Basah.

- **Jumlah Kasus Baru Kusta Tipe Pausi Basiler (PB)/Kusta Kering dan Multi Basiler (MB)/Kusta Basah di Kota Depok**

Gambaran penderita kusta baru di Kota Depok tahun 2019-2022 berdasarkan tipe kasus kusta dapat dilihat pada gambar berikut ini.



**Gambar 6. 7 Jumlah Kasus Baru Kusta Tipe PB Dan MB Di Kota Depok Tahun 2019-2022**

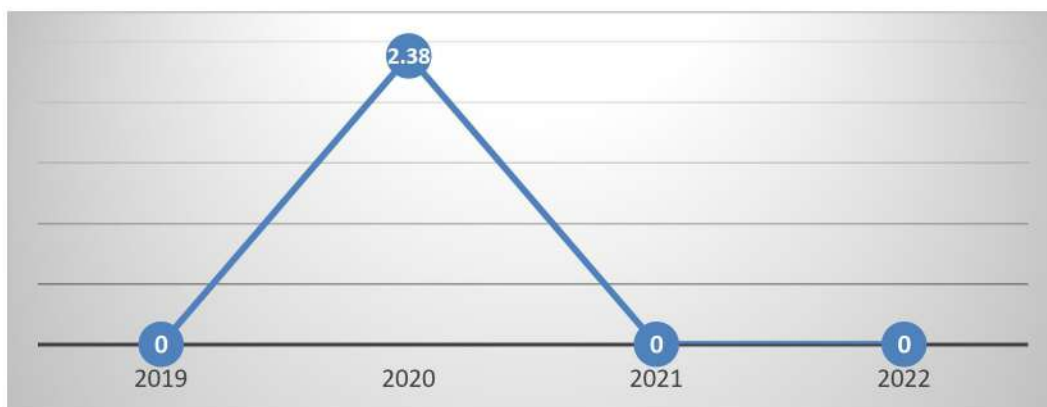
*Sumber : Seksi P3M Dinas Kesehatan Kota Depok, 2022*

Dari gambar di atas terlihat bahwa kasus kusta tipe MB (Kusta Basah) lebih banyak dibandingkan kasus kusta tipe PB (kusta kering). Jumlah kasus baru kusta di Kota Depok tahun 2022 sebanyak 34 kasus, termasuk didalamnya penderita kusta anak <15 tahun sebanyak 4 orang.

- **Angka Cacat Tingkat 2**

Pengendalian kasus kusta antara lain dengan meningkatkan deteksi kasus sejak dini. Indikator yang digunakan untuk menunjukkan keberhasilan dalam mendeteksi kasus baru kusta yaitu angka cacat tingkat 2. Cacat Tingkat 2 merupakan kasus kusta baru yang memiliki kelainan anatomis pada mata (lagoptalmus dan visus sangat terganggu), tangan dan kaki (terdapat kelainan anatomis seperti ulkus jari kiting dan semper).

Angka Cacat Tingkat 2 adalah jumlah kasus baru dengan cacat tingkat 2 yang ditemukan pada periode satu tahun per 1.000.000 penduduk. Tahun 2022 tidak ditemukan cacat tingkat 2, sehingga diperoleh Angka Cacat Tingkat 2 sebesar 0 per 1.000.000 penduduk. Berikut gambaran angka kecacatan kusta tingkat 2 tahun 2019 sampai dengan tahun 2022.



**Gambar 6. 8 Angka Kasus Cacat Tingkat 2 per 1.000.000 Penduduk Di Kota Depok Tahun 2019-2022**

*Sumber : Seksi P3M Dinas Kesehatan Kota Depok, 2022*

- **Jumlah Kasus Kusta Terdaftar**

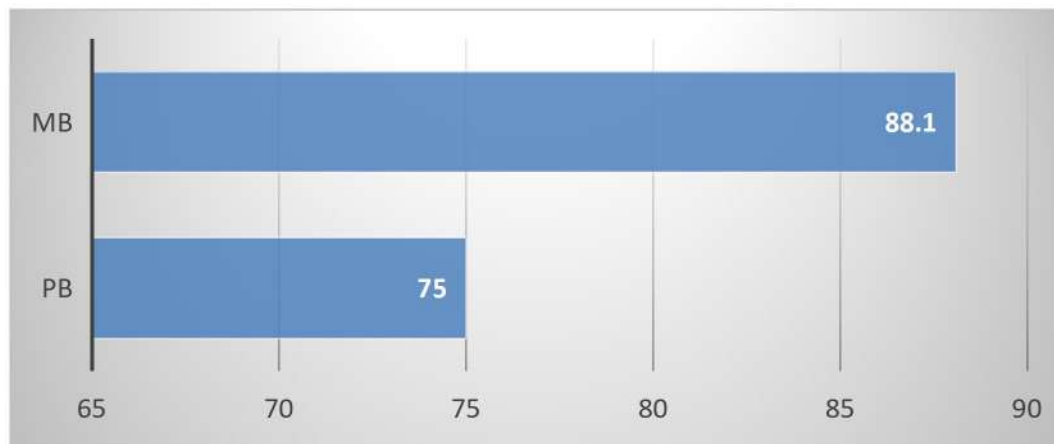
Jumlah kasus kusta terdaftar hingga tahun 2022 adalah sebanyak 77 kasus, sehingga diperoleh angka prevalensi kusta sebesar 0,41 per 10.000 penduduk. Kasus kusta terdaftar terdiri dari kasus kusta terdaftar pada anak (usia 0-<15 tahun) sebanyak 7 kasus dan pada dewasa (usia >15 tahun) sebanyak 70 kasus.

- **Jumlah Penderita Kusta selesai Berobat (Release From Treatment/RFT)**

RFT PB adalah jumlah kasus kusta baru PB dari periode kohort satu tahun yang sama yang menyelesaikan pengobatan tepat waktu (6 blister dalam 6-9 bulan). Penderita kusta baru PB diambil dari penderita kusta baru PB yang masuk dalam kohort yang sama 1 tahun sebelumnya, misalnya: untuk mencari RFT rate PB tahun 2021, maka dapat dihitung dari penderita baru PB tahun 2020 yang menyelesaikan pengobatan tepat waktu.

RFT MB adalah jumlah kasus kusta baru MB dari periode kohort satu tahun yang sama yang menyelesaikan pengobatan tepat waktu (12 blister dalam 12-18 bulan). Penderita kusta MB merupakan penderita pada kohort yang sama, yaitu diambil dari penderita baru MB yang masuk dalam kohort yang sama 2 tahun sebelumnya, misalnya: untuk mencari RFT rate tahun 2021, maka dapat dihitung dari penderita baru tahun 2019 yang menyelesaikan pengobatan (*Multi Drug Therapy/MDT*) tepat waktu.

Berikut gambaran RFT Rate PB dan RFT Rate MB yang di evaluasi pada tahun 2022.



**Gambar 6. 9 RFT Rate PB dan RFT Rate MB Di Kota Depok Tahun 2022**

*Sumber : Seksi P3M Dinas Kesehatan Kota Depok, 2022*

## 6. COVID-19

Pandemi COVID-19 yang terjadi di Indonesia merupakan bagian dari pandemi COVID-19 yang terjadi di seluruh dunia dan dikategorikan sebagai bencana non alam sesuai Undang-Undang Nomor 24 Tahun 2007 tentang Penanggulangan Bencana. Pandemi COVID-19 di Kota Depok, merupakan kasus pertama yang ditemukan di Indonesia. Seiring dengan eskalasi penambahan kasus, ditetapkan Keputusan Wali Kota Depok Nomor 360/137/Kpts/DPKP/Huk/2020 tentang Penetapan Status tanggap Darurat Bencana *Virus Corona Disease* 2019 (COVID-19) di Kota Depok tanggal 18 Maret 2020.

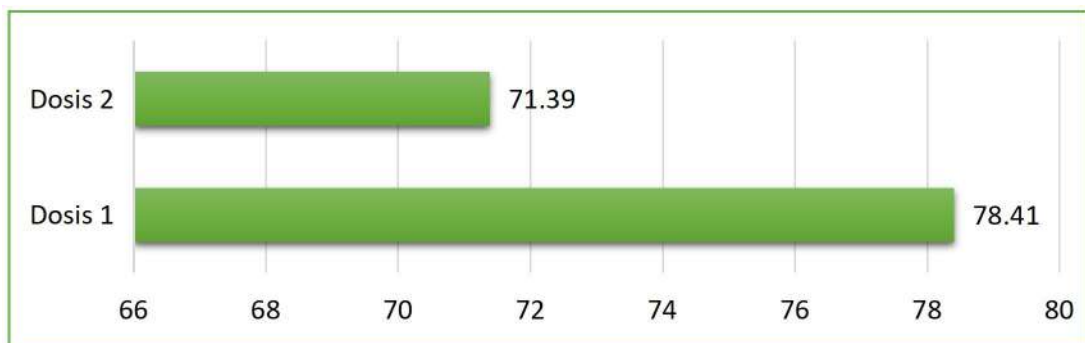
Berdasarkan data Pusat Informasi COVID-19 Kota Depok, per 31 Desember 2022 menurun dari tahun sebelumnya dari 105.888 kasus menjadi 82.563 kasus terkonfirmasi positif COVID-19, dengan distribusi 82.456 kasus sembuh (99,87%) dan 106 kasus meninggal (0,13%). Dari semua sebaran kasus konfirmasi positif COVID-19 di dominasi oleh perempuan. Berikut gambaran persentase kasus konfirmasi positif COVID-19 menurut jenis kelamin.



**Gambar 6. 10 Persentase Kasus Konfirmasi Positif COVID-19 Menurut Jenis Kelamin Di Kota Depok Tahun 2022**

*Sumber : Satgas Penanganan Covid-19 Kota Depok, 2022*

Untuk mengurangi laju penyebaran virus COVID-19, Pemerintah menetapkan sejumlah kebijakan yang bertujuan untuk membatasi mobilitas dan interaksi masyarakat, khususnya di daerah-daerah dengan tingkat penularannya tinggi (zona merah). Sejumlah langkah tegas yang diambil Pemerintah guna membatasi mobilitas masyarakat agar dapat mengurangi laju penyebaran virus COVID-19 salah satunya dengan Pemberlakuan Pembatasan Kegiatan Masyarakat (PPKM). Selain itu, pemerintah juga memberikan vaksinasi COVID-19 bagi masyarakat dimulai pada tahun 2021 dengan skema prioritas vaksinasi tahap 1 untuk tenaga kesehatan, lalu tahap 2 untuk penerima lanjut usia dan pekerja publik, tahap 3 untuk seluruh masyarakat Indonesia yang berusia 18 tahun ke atas serta pemberian vaksinasi pada penduduk usia 6 tahun keatas pada tahun 2022. Berikut capaian vaksinasi COVID-19 di Kota Depok hingga tahun 2022.

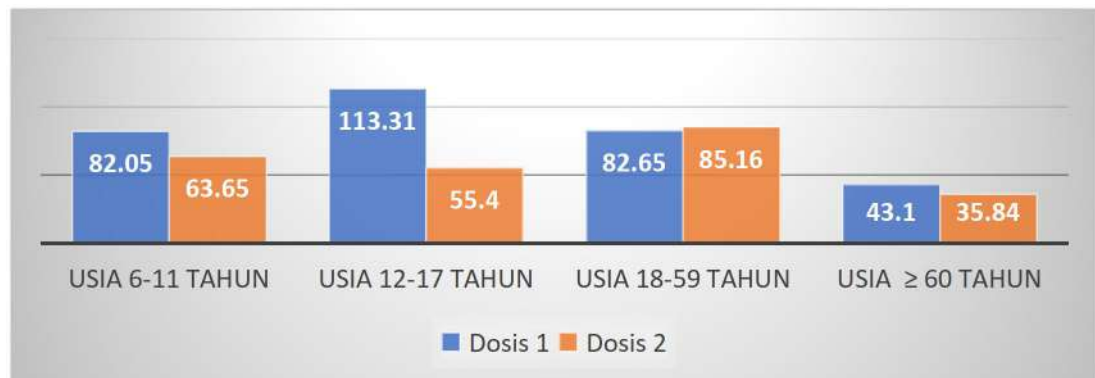


**Gambar 6. 11 Capaian Vaksinasi COVID-19 Di Kota Depok Tahun 2022**

*Sumber : Satgas Penanganan Covid-19 Kota Depok, 2022*

Dari gambar diatas terlihat bahwa capaian vaksinasi dosis pertama lebih tinggi daripada vaksinasi dosis kedua. Beberapa faktor penyebabnya diantaranya terdapat warga yang terpapar COVID-19 tetapi sudah divaksin dosis pertama sehingga warga tersebut perlu menunggu tiga bulan pasca negative COVID-19 untuk dapat divaksin dosis kedua. Selain itu, mobilisasi warga Kota Depok yang tinggi sangat memungkinkan untuk mendapatkan vaksinasi dosis kedua dimana saja termasuk diluar daerah. Serta terjadinya *drop out* yaitu masyarakat dengan alasan tertentu yang tidak mendapatkan vaksin dosis kedua dalam rentang waktu enam bulan maka yang bersangkutan harus mendapatkan layanan vaksinasi COVID-19 dari awal/dosis pertama.

Untuk capaian vaksinasi COVID-19 berdasarkan kelompok usia dapat dilihat pada gambar berikut.



**Gambar 6. 12 Capaian Vaksinasi COVID-19 Berdasarkan Kelompok Usia Di Kota Depok Tahun 2022**

*Sumber : Satgas Penanganan Covid-19 Kota Depok, 2022*

Dari gambar 6.12 terlihat bahwa capaian vaksinasi COVID-19 dosis pertama pada kelompok usia 6-11 tahun dan usia 12-17 tahun cukup tinggi. Hal ini terjadi karena upaya yang dilakukan oleh Dinas Kesehatan yaitu berkolaborasi dengan lintas sektor seperti Rumah Sakit, Klinik, Polres dan Polsek dalam pemberian vaksinasi ke sekolah-sekolah yang ada di Kota Depok.

## **B. PENGENDALIAN PENYAKIT YANG DAPAT DICEGAH DENGAN IMUNISASI**

Pengendalian penyakit yang dapat dicegah oleh imunisasi, mempunyai peran menentukan daerah rawan/resiko tinggi. Memantau kemajuan penanggulangan dan memberikan rekomendasi kegiatan penanggulangan dengan strategi pelaksanaan

program imunisasi, fokus terhadap eradikasi polio (upaya menghilangkan angka insiden di dunia), eliminasi (upaya menurunkan insiden menjadi 0) campak, surveilans difteri dan tetanus neonatorum.

### 1. *Acute Flaccid Paralysis (AFP)*

Polio disebabkan oleh infeksi virus yang menyerang sistem syaraf, utamanya menyerang anak balita dan menular, terutama melalui fekal-oral. Polio ditandai dengan gejala awal demam, lelah, sakit kepala, mual, kaku di leher, serta sakit di tungkai dan lengan. Pada 1 dari 200 infeksi menyebabkan kelumpuhan permanen (biasanya pada tungkai), 5-10 % dari yang menderita kelumpuhan meninggal karena kelumpuhan pada otot-otot pernafasan.

Indonesia telah berhasil mendapatkan sertifikasi bebas polio bersama negara-negara *South East Asia Region* (SEARO) pada tanggal 27 Maret 2014. Saat ini tinggal 2 negara, yaitu Afghanistan dan Pakistan yang masih endemik polio. Setelah Indonesia dinyatakan bebas polio, bukan berarti Indonesia menurunkan upaya imunisasi dan surveilans AFP, upaya pencegahan harus terus ditingkatkan hingga seluruh dunia benar-benar terbebas dari polio.

*Acute Flacid Paralysis (AFP)* adalah kelumpuhan pada anak berusia <15 tahun yang bersifat layuh (*flaccid*) terjadi secara akut/ mendadak (<14 hari) dan bukan disebabkan oleh ruda paksa. Surveilans AFP merupakan kegiatan untuk menjaring anak dengan usia <15 tahun yang lumpuh pada lengan/kaki atau keduanya, kelumpuhan bersifat layu, terjadi mendadak (dari awal sehat menjadi lumpuh dalam waktu 2 minggu) dengan tujuan untuk mendeteksi sirkulasi virus polio liar. Surveilans AFP merupakan indikator sensitivitas deteksi virus polio liar. Surveilans AFP juga penting untuk dokumentasi tidak adanya virus polio liar untuk sertifikasi bebas polio.

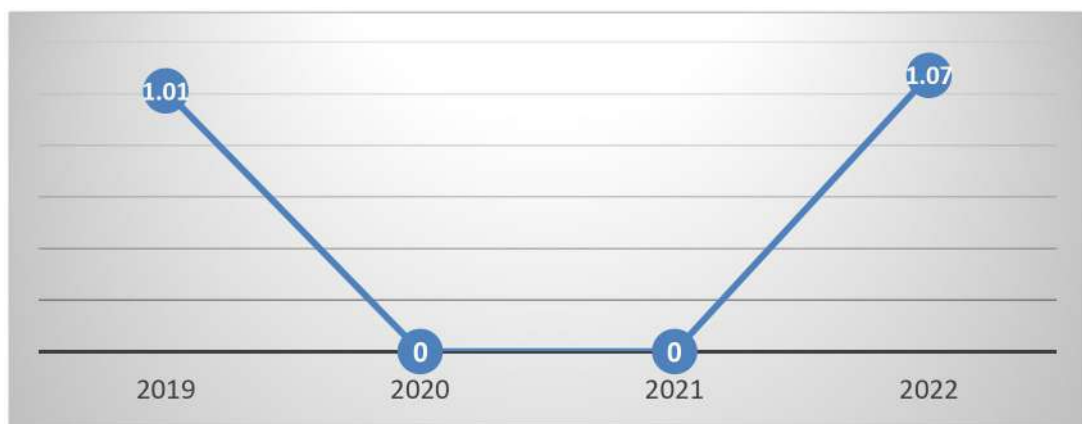
Non Polio AFP adalah kasus lumpuh layuh akut yang diduga kasus polio sampai dibuktikan dengan pemeriksaan laboratorium bukan kasus polio. Kementerian Kesehatan menetapkan Non Polio AFP Rate minimal 2/100.000 populasi anak usia <15 tahun.

Pola kerja yang dilakukan selama ini yaitu setelah mendapatkan laporan penemuan kasus non polio AFP selanjutnya kasus dilacak dan diambil spesimen tinjanya untuk mengetahui ada tidaknya virus polio liar. Untuk itu diperlukan



spesimen adekuat yang sesuai dengan persyaratan yaitu diambil dari  $\leq 14$  hari setelah kelumpuhan dan suhu spesimen  $0^{\circ}\text{C} - 8^{\circ}\text{C}$  sampai di laboratorium.

Pada tahun 2019 dilaporkan jumlah AFP sebanyak 6 kasus, sedangkan tahun 2020 dan 2021 tidak terdapat kasus AFP. Namun tahun 2022 tercatat terdapat 5 kasus AFP. Non Polio AFP Rate di Kota Depok tahun 2022 asalah sebesar 1,07 per 100.000 penduduk usia  $<15$  tahun, artinya 1 anak terkonfirmasi AFP diantara 100.000 penduduk berusia  $<15$  tahun. Berikut gambaran Non Polio AFP Rate di Kota Depok tahun 2019 sampai dengan tahun 2022 disajikan dalam gambar berikut.



**Gambar 6. 13 Non Polio AFP Rate Di Kota Depok Tahun 2019 – 2022**

Sumber : Seksi P3M Dinas Kesehatan Kota Depok, 2022

## 2. Difteri

Difteri merupakan penyakit menular akut pada tonsil, faring, hidung, dan kadang-kadang pada selaput mukosa dan kulit. Penyakit ini disebabkan oleh bakteri *corynebacterium*, dimana terdapat 3 tipe *corynebacterium diphteria*, yaitu :tipe *mitis*, *intermedius* dan *gravis*. Penyakit ini sering kali menjadi penyebab kematian pada anak-anak, namun penyakit ini dapat dicegah dengan pemberian imunisasi Diftri, Pertusis dan Tetanus (DPT). Gejala klinis difteri diantaranya demam  $>38^{\circ}\text{c}$  disertai *pseudo membran* (selaput tipis) putih keabu-abuan pada tenggorok yang tak mudah lepas dan mudah berdarah di faring, laring dan tonsil, sakit waktu menelan, leher membengkak seperti leher sapi (*bullneck*) dan sesak nafas disertai stridor.

Sumber dan cara penularan difteri melalui manusia, baik sebagai penderita atau carrier dan menyerang melalui pernafasan. Berikut gambaran kasus difteri dari tahun 2019 sampai dengan tahun 2022 disajikan pada tabel berikut.

**Tabel 6. 1 Gambaran Kasus Difteri Di Kota Depok Tahun 2019-2022**

Tahun	Jumlah kasus
2019	7
2020	4
2021	0
2022	4

Sumber : Seksi P3M Dinas Kesehatan Kota Depok, 2022

### 3. Pertusis

Pertusis adalah penyakit yang disebabkan oleh bakteri *Bardetella Pertusis* yang ditandai dengan gejala batuk beruntun dan disertai tarikan nafas hup yang khas serta disertai muntah. Lama batuk bisa sampai 1-3 bulan sehingga sering disebut batuk 100 hari. Serangan batuk lebih sering pada malam hari. Tahun 2022 dilaporkan terdapat 2 kasus pertusis dari puskesmas.

### 4. Tetanus Neonatorum

Tetanus adalah penyakit tetanus yang terjadi pada neonatus (0-28 hari) yang disebabkan oleh *Clostridium tetani*, yaitu kuman yang mengeluarkan toksin (racun) dan menyerang sistem saraf pusat. Penyakit ini menginfeksi bayi baru lahir yang salah satunya disebabkan oleh pemotongan tali pusat dengan alat yang tidak steril. Kasus tetanus neonatorum banyak ditemukan di negara berkembang khususnya negara dengan cakupan persalinan oleh tenaga kesehatan yang rendah.

Agar tercapainya eliminasi kasus *tetanus neonatorum* (ETN) maka sampai saat ini dilakukan kegiatan imunisasi untuk memberikan perlindungan baik terhadap neonatus dengan DPT, terhadap anak SD dengan TT BIAS, terhadap WUS dengan TT WUS, terhadap ibu hamil dengan TT Bumil yang memungkinkan setiap neonatus dan wanita mempunyai kekebalan seumur hidupnya terhadap ancaman tetanus.

Penemuan dan pelaporan kasus tetanus neonatorum dilakukan melalui pendekatan W1, artinya satu kasus tetanus neonatorum masuk dalam kondisi KLB. Berdasarkan laporan, pada tahun 2018-2022 tidak terjadi kasus tetanus neonatorum. Kejadian kasus tetanus neonatorum dapat dicegah dengan upaya pertolongan

persalinan yang higienis ditunjang dengan imunisasi *Tetanus Toxoid* (TT) pada ibu hamil.

## 5. Hepatitis B

Hepatitis B adalah penyakit yang disebabkan oleh peradangan pada sel-sel hati, yang disebabkan oleh virus Hepatitis B. Penyebaran penyakit tersebut bisa melalui suntikan yang tidak aman, dari ibu ke bayi selama proses persalinan dan melalui hubungan seksual. Infeksi pada anak-anak biasanya tidak menimbulkan gejala dan walaupun ada biasanya adalah gangguan pada perut, lemah dan urine menjadi kuning. Penyakit ini bisa menjadi kronis dan menimbulkan *cirrhosis hepatis* (kanker hati) dan dapat menimbulkan kematian. Tahun 2022 telah dilakukan deteksi Dini Hepatitis B pada Ibu Hamil melalui pemeriksaan HbsAg. HBsAg (Hepatitis B Surface Antigen) merupakan antigen permukaan yang ditemukan pada virus hepatitis B yang memberikan arti adanya infeksi hepatitis B. Saat ini Program pemerintah untuk Deteksi Dini Hepatitis B menggunakan Rapid Diagnostic Test (RDT) HbsAg.

Dari 47.022 ibu hamil pada tahun 2022, sebanyak 21.198 orang ibu hamil (45,08%) telah dilakukan pemeriksaan Hepatitis B atau HBsAg. Sehingga ditemukan 206 ibu hamil reaktif Hepatitis B (0,97%). Selanjutnya bayi yang lahir dai ibu HBsAG reaktif diberikan HBIG (*Hepatitis B Immunoglobulin*) merupakan serum antibodi spesifik Hepatitis B yang memberikan perlindungan langsung kepada bayi. Tahun 2022 terdapat sebanyak 198 bayi yang lahir dari ibu HBsAG reaktif, dan bayi tersebut telah mendapatkan HBIG 100%.

## 6. Suspek Campak

Suspek Campak adalah penyakit yang sangat menular (infeksius) disebabkan oleh virus RNA dari genus Morbilivirus, dari keluarga Paramyxoviridae yang mudah mati karena panas dan cahaya. Gejala klinis campak adalah demam (panas) dan ruam (rash) ditambah dengan batuk/pilek atau mata merah. Tahun 2022 dilaporkan terdapat 48 kasus suspek campak dari puskesmas.

## 7. Kejadian Luar Biasa (KLB)

Kejadian Luar Biasa (KLB) adalah timbulnya atau meningkatnya kejadian

kesakitan/kematian yang bermakna secara epidemiologi pada suatu daerah dalam kurun waktu tertentu, dan merupakan keadaan yang dapat menjurus pada terjadinya wabah. KLB di desa/kelurahan yang ditangani <24 jam adalah desa/kelurahan yang mengalami KLB dan ditanggulangi <24 jam oleh kabupaten/kota terhadap Kejadian Luar Biasa (KLB) pada periode/kurun waktu tertentu. Tahun 2022 terdapat 17 kasus KLB di Kelurahan yang ditangani oleh Pemerintah Kota Depok <24 jam.

## C. PENGENDALIAN PENYAKIT TULAR VEKTOR DAN ZOONOTIK

### 1. Demam Berdarah Dengue

Penyakit Demam Berdarah *Dengue* (DBD) adalah penyakit yang disebabkan oleh virus dengue yang ditularkan melalui gigitan nyamuk *Aedes Aegypti* dan *Aedes Albopictus* yang hidup digenangan air bersih di sekitar rumah. Penyakit DBD ini dapat muncul sepanjang tahun dan dapat menyerang seluruh kelompok umur. Penyakit ini berkaitan dengan kondisi lingkungan dan perilaku masyarakat.

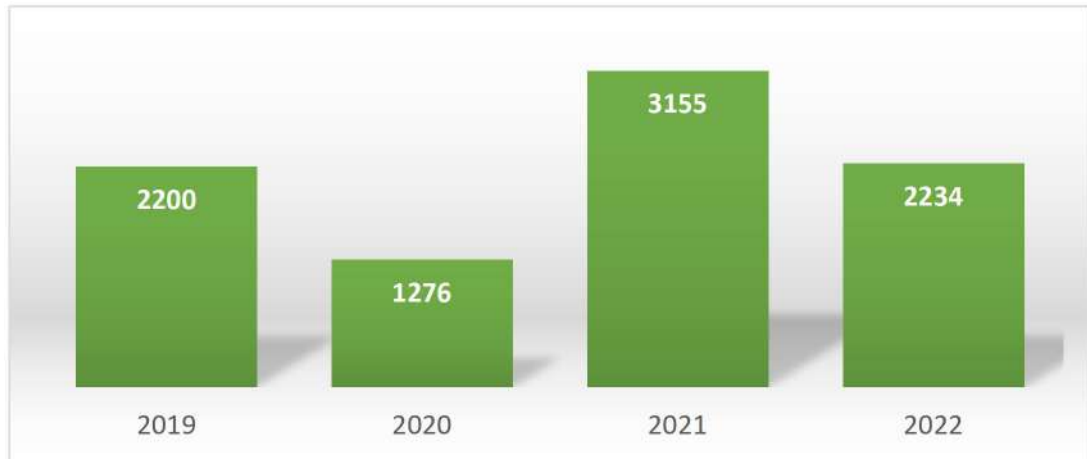
Penderita DBD memiliki gejala demam 2-7 hari yang timbul mendadak, tinggi, terus menerus, disertai manifestasi perdarahan baik yang spontan seperti petekie, purpura, ekimosis, epistaksi, perdarahan gusi, hematemesis dan atau melena, maupun berupa uji tourniquet positif, Trombositopenia (Trombosit  $\leq 100.000/mm^3$ , adanya kebocoran plasma (plasma leakage) akibat dari peningkatan permeabilitas vascular yang ditandai salah satu atau lebih tanda berikut: Peningkatan hematokrit/hemokonsentrasi dan hemokonsentrasi  $\geq 20\%$  dari nilai baseline atau penurunan sebesar itu pada fase konvalesens, efusi pleura, asites atau hipoprotein/hipoalbuminemia.

Upaya pemberantasan demam berdarah terdiri dari 3 hal yaitu: 1) peningkatan kegiatan surveilans penyakit dan surveilans vektor; 2) diagnosis dini dan pengobatan dini; 3) Peningkatan upaya pemberantasan vektor penular penyakit DBD.

Upaya pemberantasan vektor ini dengan Pemberantasan Sarang Nyamuk (PSN) dan pemeriksaan jentik berkala serta penyuluhan kepada masyarakat tentang perilaku hidup bersih dan sehat (PHBS) dengan kegiatan 1 rumah 1 jumentik dan jumat bersih. Keberhasilan kegiatan PSN antara lain dapat diukur dengan angka bebas jentik. Surveilans vektor dilakukan melalui kegiatan pemantauan jentik oleh

petugas kesehatan maupun kader jumantik. Pengembangan sistem surveilans vektor secara berkala perlu dilakukan terutama dalam kaitannya dengan perubahan iklim dan pola penyebaran kasus.

Gambaran kasus DBD yang ditemukan di Kota Depok dapat dilihat pada gambar berikut ini.

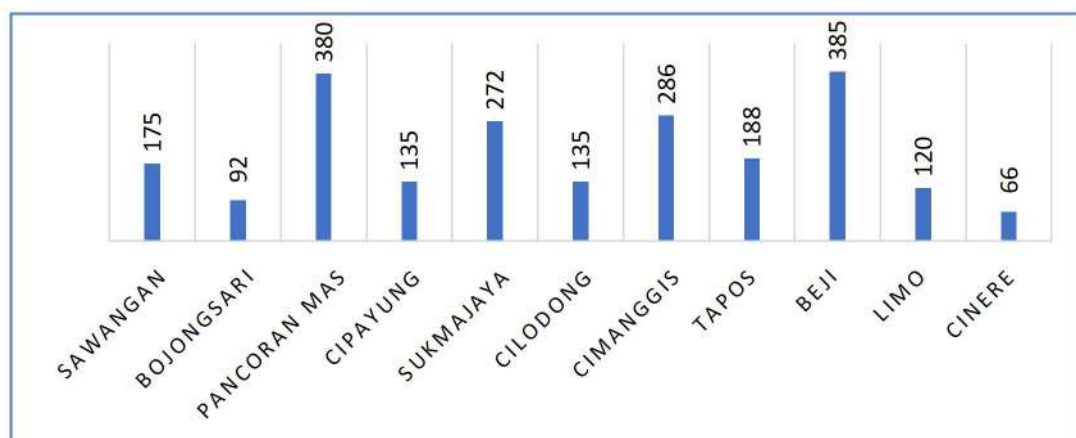


**Gambar 6. 14 Gambaran Kasus DBD Di Kota Depok Tahun 2019-2022**

Sumber : Seksi P3M Dinas Kesehatan Kota Depok, 2022

Dari gambar di atas dapat dilihat jumlah kasus DBD cukup fluktuatif. Tahun 2022 ditemukan sebanyak 2.234 kasus dengan kasus meninggal sebanyak 14 orang. Sehingga diperoleh angka kesakitan/*incidence rate* DBD sebesar 118/100.000 penduduk dan angka kematian/*case fatality rate* DBD sebesar 0,63%.

Kasus DBD terbanyak terdapat di Kecamatan Beji sebanyak 385 kasus dan kasus DBD terendah di Kecamatan Cinere sebanyak 66 kasus. Gambaran Jumlah kasus DBD pada masing-masing Kecamatan dapat dilihat pada gambar berikut.



**Gambar 6. 15 Gambaran Kasus DBD Menurut Kecamatan Di Kota Depok Tahun 2022**

Sumber : Seksi P3M Dinas Kesehatan Kota Depok, 2022

## 2. Filariasis

Filariasis (penyakit kaki gajah) adalah penyakit menular menahun yang disebabkan oleh parasit berupa cacing filaria, yang terdiri dari tiga spesies yaitu *Wuchereria Bancrofti*, *Brugia Malayi*, dan *Brugia Timori*. Penyakit ini menginfeksi jaringan limfe (getah bening). Filariasis ditularkan melalui gigitan nyamuk yang mengandung cacing filaria dalam tubuhnya. Cacing filaria yang menetap di dalam jaringan limfe dapat menimbulkan cacat menetap (seumur hidup) berupa pembesaran kaki, lengan dan alat kelamin.

WHO menetapkan kesepakatan global untuk mengeliminasi filariasis pada tahun 2020. Program eliminasi filariasis di Indonesia dilaksanakan atas dasar kesepakatan Global WHO tahun 2000 yaitu "the global goal of elimination of lymphatic filariasis as a public health problem the year 2020" yang merupakan realisasi dari resolusi WHO pada tahun 1997. Program eliminasi ini dilaksanakan melalui dua pilar kegiatan yaitu:

1. Pemberian obat massal pencegahan (POMP) filariasis kepada semua penduduk endemis filariasis dengan menggunakan DEC 6 mg/Kg BB dikombinasikan dengan albendazole 400 mg sekali setahun selama 5 tahun, guna memutuskan rantai penularan
2. Penatalaksanaan kasus klinis filariasis guna mencegah dan mengurangi kecacatan.

Untuk memutus mata rantai penularan, sasaran pemberian obat adalah semua penduduk kecuali anak berumur <2 tahun, lansia berumur > 65 tahun, ibu hamil, orang yang sedang sakit berat, penderita kronis filariasis yang dalam serangan akut, dan balita dengan marasmus/kwashiorkor.

Eliminasi Filariasis adalah tercapainya keadaan dimana penularan filariasis sedemikian rendahnya sehingga penyakit ini tidak menjadi masalah kesehatan masyarakat. Kota Depok sudah dinyatakan eliminasi filariasis yang tertuang dalam Sertifikat Eliminasi Filariasis oleh Kementerian Kesehatan RI pada tanggal 05 Oktober 2017. Penderita kronis filariasis tahun 2022 tersebar di sembilan Kelurahan yaitu Kelurahan Pancoran Mas, Tirtajaya, Bhaktijaya, Mekarsari, Tapos, Lewinanggung, Sukatani, Jatijajar dan Tanah Baru. Berikut tabel penderita kronis filariasis di Kota Depok tahun 2022.

**Tabel 6.2 Penderita Kronis Filariasis Di Kota Depok Tahun 2022**

<b>PENDERITA KRONIS FILARIASIS</b>	<b>JUMLAH</b>
KASUS KRONIS TAHUN SEBELUMNYA	11
KASUS KRONIS BARU DITEMUKAN	4
KASUS KRONIS PINDAH	2
KASUS KRONIS MENINGGAL	1
<b>JUMLAH SELURUH KASUS KRONIS</b>	<b>12</b>

*Sumber : Seksi P3M Dinas Kesehatan Kota Depok, 2022*

### **3. Malaria**

Malaria adalah penyakit yang disebabkan oleh parasit plasmodium yang ditularkan melalui gigitan nyamuk yang terinfeksi. Tingkat keparahan malaria bervariasi berdasarkan spesies plasmodium. Gejala berupa menggigil, demam, dan berkeringat, biasanya terjadi beberapa minggu setelah digigit. Orang yang bepergian ke daerah rawan malaria biasanya mengonsumsi obat pelindung sebelum, selama, dan setelah perjalanan.

Di Indonesia, jumlah penderita malaria cenderung menurun dari tahun ke tahun. Namun, beberapa provinsi di Indonesia masih banyak yang menderita malaria, terutama di wilayah timur Indonesia yaitu Papua dan Papua Barat. Pada dasarnya Kota Depok bukanlah daerah endemis malaria. Tahun 2022 kasus malaria yang tercatat di Kota Depok adalah sebanyak 209 kasus, dimana kasus ini merupakan kasus impor yang diderita oleh anggota TNI/POLRI yang pernah bertugas di Indonesia wilayah timur atau daerah endemis malaria.

## **D. PENGENDALIAN PENYAKIT TIDAK MENULAR**

Penyakit Tidak Menular (PTM) adalah penyakit non infeksi yang penyebabnya bukan mikroorganisme tetapi terjadi karena pola hidup yang kurang sehat, seperti merokok, penyakit bawaan, cacat fisik, penuaan, usia, dan gangguan kejiwaan. Penyakit Tidak Menular ini juga menjadi salah satu penyebab kematian terbesar di Indonesia. Hal ini akan menjadi tantangan yang harus dihadapi dalam pembangunan bidang kesehatan di Indonesia khususnya di Kota Depok.

## 1. Hipertensi

Hipertensi adalah kondisi medis kronis dengan tekanan darah di arteri meningkat. Peningkatan ini menyebabkan jantung harus bekerja lebih keras dari biasanya untuk mengedarkan darah melalui pembuluh darah. Tekanan darah melibatkan dua (2) pengukuran, sistolik dan diastolik, tergantung apakah otot jantung berkontraksi (sistole) dan berelaksasi di antara denyut (diastole). Tekanan darah normal pada saat istirahat adalah kisaran sistolik 100-140 mmHg dan diastolik 60-90 mmHg. Hipertensi terjadi bila terus menerus berada pada 140/90 mmHg atau lebih.

Dalam Peraturan Menteri Kesehatan Nomor 04 Tahun 2019, Hipertensi merupakan salah satu indikator Standar Pelayanan Minimal (SPM) bidang kesehatan. Pelayanan kesehatan penderita hipertensi sesuai standar meliputi pengukuran tekanan darah dan edukasi hipertensi.

Berdasarkan hasil pengukuran tekanan darah pasien di usia  $\geq 15$  tahun pada tahun 2022 pasien hipertensi yang mendapatkan pelayanan sesuai standar sebesar 379.903 orang dari 486.415 orang estimasi penderita hipertensi berusia  $\geq 15$  tahun (78,10%).

## 2. Diabetes Melitus

Diabetes melitus (DM) didefinisikan sebagai suatu penyakit atau gangguan metabolisme kronis dengan multi etiologi yang ditandai dengan tingginya kadar gula darah disertai dengan gangguan metabolisme karbohidrat, lipid, dan protein sebagai akibat insufisiensi fungsi insulin. Insufisiensi fungsi insulin dapat disebabkan oleh gangguan atau defisiensi produksi insulin oleh sel-sel beta Langerhans kelenjar pankreas, atau disebabkan oleh kurang responsifnya sel-sel tubuh terhadap insulin (WHO, 1999).

Diabetes mellitus merupakan indikator ke-sembilan dalam SPM bidang kesehatan. Pelayanan kesehatan penderita diabetes mellitus adalah Setiap penderita diabetes mellitus mendapatkan pelayanan kesehatan sesuai standar. Pemerintah Kabupaten/Kota mempunyai kewajiban untuk memberikan pelayanan kesehatan sesuai standar kepada seluruh penderita Diabetes Melitus (DM) usia 15 tahun ke atas sebagai upaya pencegahan sekunder di wilayah kerjanya dalam kurun waktu satu tahun. Pelayanan penderita DM sesuai standar meliputi pengukuran gula darah,



edukasi dan terapi farmakologi. Tahun 2022 seluruh penderita DM mendapatkan pelayanan kesehatan sesuai standar yaitu sebanyak 38.480 (100%).

### **3. Deteksi Dini Kanker Leher Rahim dan Payudara**

Kanker Leher Rahim atau disebut juga dengan kanker serviks adalah sejenis kanker yang 99,7 % disebabkan oleh *Human Papiloma Virus* (HPV) onkogenik, yang menyerang leher rahim. Di Indonesia hanya 5 % yang melakukan penapisan kanker leher rahim, sehingga 76,6 % pasien ketika sudah memasuki stadium lanjut (IIIB ke atas) baru melakukan penapisan. Penapisan dapat dilakukan dengan melakukan test *Pap Smear* dan juga Inspeksi Visual Asam Asetat (IVA).

Kanker payudara adalah kanker pada jaringan payudara. Kanker ini umumnya diderita oleh perempuan, akan tetapi kaum laki-laki juga dapat terserang kanker payudara walaupun kemungkinannya lebih kecil.

Tahun 2022, pemeriksaan leher rahim dan payudara telah dilakukan di tiga puluh delapan (38) puskesmas dan beberapa laboratorium klinik swasta pada wanita kelompok umur 30-50 tahun sebanyak 2.946 orang peserta. Dari pemeriksaan tersebut dilaporkan 99 kasus IVA Positif, 19 kasus curiga kanker leher rahim, 18 kasus tumor/benjolan dan 4 kasus curiga kanker payudara.

### **4. Orang dengan Gangguan Jiwa (OGDJ) Berat**

Orang Dengan Gangguan Jiwa (ODGJ) adalah orang yang mengalami gangguan dalam pikiran, perilaku, dan perasaan yang termanifestasi dalam bentuk sekumpulan gejala dan atau perubahan perilaku yang bermakna, serta dapat menimbulkan penderitaan dan hambatan dalam menjalankan fungsi sebagai manusia.

Sedangkan OGDJ Berat adalah gangguan jiwa yang ditandai oleh terganggunya kemampuan menilai realitas atau tilikan (*insight*) yang buruk. Dengan gejala halusinasi, ilusi, waham (suatu keyakinan yang tidak rasional/tidak masuk akal), gangguan proses pikir, kemampuan berpikir, serta tingkah laku aneh. Salah satu contoh psikosis adalah skizofrenia.

OGDJ Berat merupakan salah satu indikator pelayanan dasar yang wajib diterima oleh masyarakat Indonesia yang tertuang dalam Permendagri Nomor 02 tahun 2018 dan Permenkes Nomor 04 tahun 2019. Dalam peraturan tersebut

dijelaskan bahwa setiap orang dengan gangguan jiwa berat mendapatkan pelayanan kesehatan sesuai standar. Pemerintah daerah Kabupaten/Kota wajib memberikan pelayanan kesehatan sesuai standar kepada seluruh orang dengan gangguan jiwa (ODGJ) berat sebagai upaya pencegahan sekunder di wilayah kerjanya dalam kurun waktu satu tahun.

Pelayanan kesehatan pada ODGJ berat sesuai standar bagi psikotik akut dan Skizofrenia meliputi pemeriksaan kesehatan jiwa (pemeriksaan status mental, wawancara) dan edukasi kepatuhan minum obat.

Capaian kinerja Pemerintah Kabupaten/Kota dalam memberikan pelayanan kesehatan sesuai standar bagi ODGJ Berat, dinilai dari jumlah ODGJ berat yang mendapatkan pelayanan sesuai standar di wilayah kerjanya dalam kurun waktu satu tahun.

Jumlah orang dengan gangguan jiwa berat (psikotik) di Kota Depok tahun 2022 dihitung menggunakan data kependudukan catatan sipil dan hasil perhitungan Riset Kesehatan Dasar (RISKESDAS) tahun 2018 menggunakan prevalensi ODGJ Provinsi Jawa Barat sebesar 0,14% hingga diperoleh sasaran OGDJ Kota Depok sebesar 2.651 jiwa. Sedangkan OGDJ berat yang mendapatkan pelayanan kesehatan jiwa sesuai standar di Kota Depok tahun 2022 sebesar 1.877 jiwa (70,80%).

## **BAB VII**

### **KESEHATAN LINGKUNGAN**

Teori klasik H. L. Bloom menyatakan bahwa ada 4 faktor yang mempengaruhi derajat kesehatan yaitu: 40% faktor lingkungan, 30% faktor perilaku, 20% faktor pelayanan kesehatan dan 10% faktor genetika (keturunan). Dengan kata lain, faktor lingkungan yang dalam hal ini seperti menjaga kebersihan lingkungan dan sanitasi harus baik, menjadi faktor penentu tertinggi dalam meningkatkan derajat kesehatan masyarakat. Namun yang terjadi di masyarakat saat ini, dalam meningkatkan derajat kesehatan justru lebih tinggi pada pelayanan kesehatan. Artinya banyak masyarakat yang dilakukan pengobatan atau kuratif di fasilitas kesehatan tapi kebersihan lingkungan kurang diperhatikan.

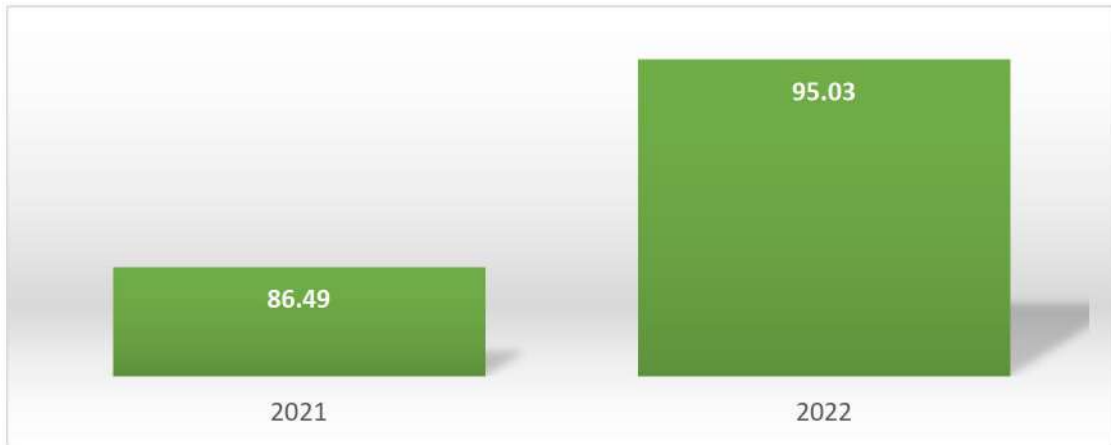
#### **A. SARANA AIR MINUM**

Air bersih merupakan sumberdaya berbasis air yang bermutu baik yang harus memenuhi persyaratan, baik kualitas dan sarannya. Syarat-syarat air bersih agar dapat dikonsumsi adalah tidak berasa, tidak berbau dan tidak berwarna. Sarana air minum atau penyelenggara air minum meliputi:

1. Sarana air minum jaringan perpipaan (PDAM, BPSPAM)
2. Sarana air minum bukan jaringan perpipaan (Sumur gali terlindung, sumur gali dengan pompa, sumur bor dengan pompa, penampungan air hujan, mata air terlindung, terminal air/ tangki air, depot air minum).

Air minum yang berkualitas (layak) adalah air minum yang terlindung meliputi air ledeng (keran), keran umum, hydrant umum, terminal air, penampungan air hujan (PAH) atau mata air dan sumur terlindung, sumur bor atau sumur pompa, yang jaraknya minimal 10 meter dari pembuangan kotoran, penampungan limbah, dan pembuangan sampah. Tidak termasuk air kemasan, air dari penjual keliling, air yang dijual melalui tanki, air sumur dan mata air tidak terlindung. Tahun 2022 penduduk yang memiliki akses berkelanjutan terhadap air minum berkualitas (layak) sebanyak 1.799.149 jiwa (95,03%).

Berikut gambaran persentase penduduk yang memiliki akses berkelanjutan terhadap air minum berkualitas (layak) di Kota Depok tahun 2021 dan 2022.



**Gambar 7. 1 Persentase Penduduk Yang Memiliki Akses Berkelanjutan Terhadap Air Minum Berkualitas (Layak) Di Kota Depok Tahun 2021-2022**

*Sumber: Seksi Kesehatan Lingkungan, Kerja dan Olahraga Dinas Kesehatan Kota Depok, 2022*

Sarana air minum yang memenuhi syarat yaitu:

1. Sarana air minum yang masuk dalam kategori tinggi dan amat tinggi berdasarkan hasil inspeksi kesehatan lingkungan telah dilakukan tindakan perbaikan
2. Sarana air minum yang masuk dalam kategori rendah dan sedang berdasarkan hasil inspeksi kesehatan lingkungan telah diambil dan diperiksakan (diujikan) sampel airnya berdasarkan parameter fisik, kimia, mikrobiologi yang mana hasil pemeriksaannya (pengujiannya) memenuhi standar persyaratan kualitas air minum berdasarkan Permenkes No 492 Tahun 2010 tentang persyaratan kualitas air minum.

## **B. AKSES TERHADAP SANITASI YANG LAYAK**

Sanitasi yang baik merupakan elemen penting yang menunjang kesehatan manusia. Sanitasi berhubungan dengan kesehatan lingkungan yang mempengaruhi derajat kesehatan masyarakat. Buruknya kondisi sanitasi akan berdampak negatif di banyak aspek kehidupan, mulai dari turunnya kualitas lingkungan hidup masyarakat, tercemarnya sumber air minum bagi masyarakat, meningkatnya jumlah kejadian diare dan munculnya beberapa penyakit.

Fasilitas sanitasi yang layak (jamban sehat) adalah fasilitas sanitasi yang memenuhi syarat kesehatan antara lain dilengkapi dengan leher angsa, tangki septik/Sistem Pengolahan Air Limbah (SPAL), yang digunakan sendiri atau bersama. Metode pembuangan tinja yang baik yaitu menggunakan jamban dengan syarat sebagai berikut :

1. Tanah permukaan tidak boleh terjadi kontaminasi
2. Tidak boleh terjadi kontaminasi pada air tanah yang mungkin memasuki mata air atau sumur
3. Tinja tidak boleh terjangkau oleh lalat dan hewan lain
4. Tidak boleh terjadi penanganan tinja segar atau bila memang benar-benar diperlukan harus dibatasi seminimal mungkin
5. Jamban harus bebas dari bau atau kondisi yang tidak sedap dipandang
6. Metode pembuatan dan pengoperasian harus sederhana dan tidak mahal.

Kepala keluarga dengan akses terhadap fasilitas sanitasi yang layak adalah kepala keluarga yang memiliki akses sanitasi layak bersama, akses sanitasi layak sendiri, dan akses sanitasi aman. Akses sanitasi layak bersama adalah pengguna fasilitas sanitasi bersama rumah tangga lain tertentu yang menggunakan kloset leher angsa dengan tangki septik yang belum pernah disedot (perkotaan) atau menggunakan kloset leher angsa dengan lubang tanah/cubluk (perdesaan). Akses sanitasi layak sendiri adalah pengguna fasilitas sanitasi rumah tangga milik sendiri, menggunakan kloset leher angsa dengan tangki septik yang belum pernah disedot (perkotaan) atau menggunakan leher angsa dengan lubang tanah/cubluk (perdesaan). Dan akses sanitasi aman adalah pengguna fasilitas sanitasi rumah tangga milik sendiri, menggunakan kloset leher angsa yang memiliki tangki septik dan disedot setidaknya sekali dalam 3-5 tahun terakhir atau terhubung ke Sistem Pengolahan Air Limbah (SPAL).

Tahun 2022 Cakupan keluarga dengan akses terhadap fasilitas sanitasi yang layak/jamban sehat di Kota Depok adalah sebesar 99,26% (586.617 keluarga). Berikut gambaran cakupan keluarga dengan akses terhadap jamban sehat di Kota Depok tahun 2019 hingga tahun 2022.



**Gambar 7. 2 Cakupan Keluarga Dengan Akses Terhadap Fasilitas Sanitasi Yang Layak (Jamban Sehat) Di Kota Depok Tahun 2019-2022**

*Sumber: Seksi Kesehatan Lingkungan, Kerja dan Olahraga Dinas Kesehatan Kota Depok, 2022*

### C. SANITASI TOTAL BERBASIS MASYARAKAT (STBM)

Menurut Peraturan Menteri Kesehatan Nomor 3 Tahun 2014, tentang Sanitasi Total Berbasis Masyarakat, yang dimaksud dengan STBM adalah pendekatan untuk mengubah perilaku higienis dan sanitasi melalui pemberdayaan masyarakat dengan cara pemicuan. Pemicuan adalah cara untuk mendorong perubahan perilaku hygiene dan sanitasi individu atau masyarakat atas kesadaran sendiri dengan menyentuh perasaan, pola pikir, perilaku, dan kebiasaan individu atau masyarakat.

Penyelenggaraan STBM bertujuan untuk mewujudkan perilaku yang higienis dan saniter secara mandiri dalam rangka meningkatkan derajat kesehatan masyarakat yang setinggi-tingginya. Dalam pelaksanaan STBM berpedoman pada lima pilar yaitu:

1. Stop Buang Air Besar Sembarangan (BABS)

Yaitu kondisi ketika setiap KK dalam desa/kelurahan tidak lagi melakukan perilaku buang air besar sembarangan yang berpotensi menyebarkan penyakit

2. Cuci tangan pakai sabun (CTPS)

Yaitu kondisi ketika setiap KK dalam desa/kelurahan memiliki sarana CTPS dengan air mengalir dan sabun, dapat mempraktikkan dan mengetahui waktu kritis CTPS serta mengetahui waktu kritis CTPS

3. Pengelolaan air minum dan makanan rumah tangga (PAMMRT)

Yaitu kondisi ketika setiap KK dalam desa/kelurahan melakukan pengolahan air minum, penyimpanan air minum, penyimpanan peralatan pengolahan pangan dengan aman dan menjaga kebersihannya, dan penyajian makanan dan minuman

dengan baik dan benar

4. Pengamanan sampah rumah tangga (PSRT)

Yaitu kondisi ketika setiap KK dalam desa/kelurahan sudah tidak ada sampah berserakan di lingkungan sekitar rumah, memiliki tempat sampah yang tertutup, kuat dan mudah dibersihkan, melakukan perlakuan yang aman (tidak dibakar) untuk sampah rumah tangga dan telah melakukan pemilahan sampah rumah tangga

5. Pengamanan limbah cair rumah tangga (PCLRT)

Yaitu kondisi ketika setiap KK dalam desa/kelurahan sudah tidak ada genangan air di sekitar rumah, memiliki saluran pembuangan limbah cair rumah tangga yang kedap dan tertutup, dan terhubung dengan sumur resapan dan atau sistem pengolahan limbah

Kelurahan STBM adalah kelurahan yang sudah mencapai 100% 5 pilar STBM dan sudah mendapatkan sertifikat kelurahan STBM. Hingga tahun ini kelurahan STBM masih belum tercapai.

Sedangkan kelurahan melaksanakan STBM adalah kelurahan yang sudah melakukan pemecuan minimal 1 dusun/RW, mempunyai tim kerja masyarakat/*Natural Leader*, dan telah mempunyai rencana tindak lanjut/rencana kerja masyarakat untuk menuju Sanitasi Total. Jumlah kelurahan melaksanakan STBM tahun 2017 sampai dengan tahun 2022 adalah 63 kelurahan.

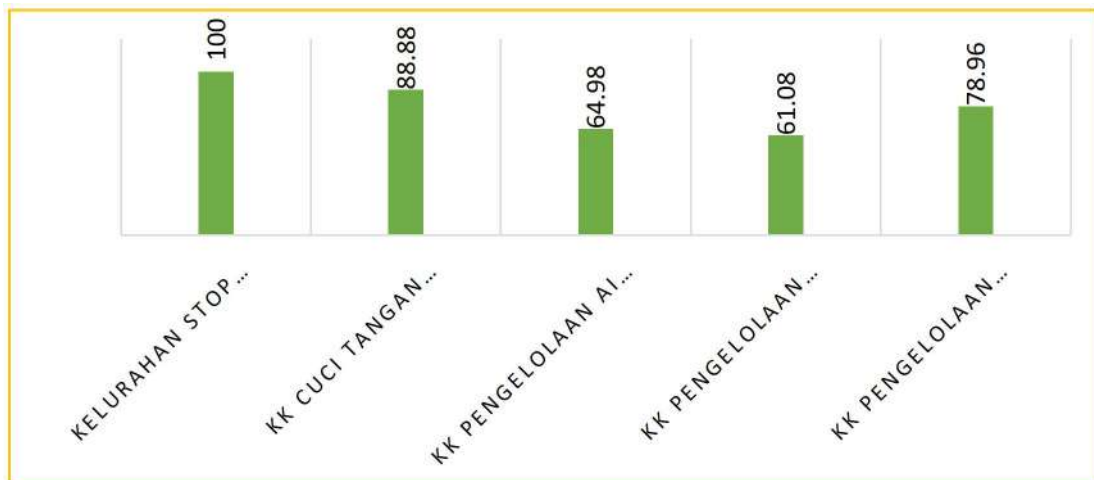
Kelurahan Stop Buang Air Besar Sembarangan (Stop BABS) adalah kelurahan yang penduduknya 100% mengakses jamban sehat. Pada tahun tahun 2018 hingga tahun 2019 Kelurahan Stop BABS sebesar 19,05% (12 kelurahan), tahun 2020 sebesar 26,98% (17 kelurahan), tahun 2021 sebesar 65,08% (41 kelurahan) dan tahun 2022 telah tercapai 100% (63 kelurahan). Sedangkan kelurahan STBM adalah kelurahan yang telah melaksanakan 5 pilar STBM dengan kondisi ketika kelurahan telah menyatakan 100% KK Stop Buang Air Besar Sembarangan (SBS) dan minimal 50% KK telah melaksanakan pilar CTPS, PAMMRT, PSRT, dan PLCRT. Di Kota Depok hingga tahun 2022 belum ada deklarasi kelurahan STBM.



**Gambar 7.3 Cakupan Kelurahan Yang Melaksanakan STBM, Kelurahan Stop BABS dan Kelurahan STBM Di Kota Depok Tahun 2019-2022**

Sumber: Seksi Kesehatan Lingkungan, Kerja dan Olahraga Dinas Kesehatan Kota Depok, 2022

Sedangkan capaian lima pilar acuan penyelenggaraan STBM tingkat Kota Depok tahun 2022 dapat dilihat pada gambar berikut.



**Gambar 7.4 Capaian 5 Pilar Penyelenggaraan STBM tingkat Kota Depok Tahun 2022**

Sumber: Seksi Kesehatan Lingkungan, Kerja dan Olahraga Dinas Kesehatan Kota Depok, 2022

Dalam rangka mendorong percepatan sanitasi yang layak dan aman, Pemerintah Pusat melalui Kementerian Kesehatan memberikan penghargaan kepada kabupaten/kota yang dinilai berhasil mengubah perilaku masyarakat menjadi lebih higienis dan saniter melalui pendekatan STBM. Pada tanggal 23 November 2022 telah dilakukan penyerahan Penghargaan dari Kementerian Kesehatan berdasarkan Keputusan Menteri Kesehatan Nomor HK.01.07/MENKES/1896/2022 tentang Penganugerahan Tanda Penghargaan Sanitasi Total Berbasis Masyarakat Tahun 2022.



Kota Depok mendapatkan 3 (tiga) penghargaan sekaligus yaitu sebagai:

- a. Kota ODF (Open Defecation Free) 100%
- b. Kota dengan Penerapan 5 (Lima) Pilar STBM
- c. Kota dengan Upaya Percepatan ODF dengan Kategori Pemenuhan Kebutuhan Sanitasi/*Supply Creation* Terbaik.

Pencapaian ini tidak lepas dari komitmen tinggi dari kepala daerah serta kerjasama dan kolaborasi lintas sektor dalam upaya meningkatkan derajat kesehatan masyarakat yang setinggi-tingginya.

#### **D. TEMPAT DAN FASILITAS UMUM DILAKUKAN PENGAWASAN**

Tempat dan Fasilitas Umum (TFU) adalah tempat atau sarana yang diselenggarakan pemerintah/swasta atau perorangan yang digunakan untuk kegiatan bagi masyarakat yang meliputi: fasilitas kesehatan, fasilitas pendidikan, tempat ibadah, hotel, rumah makan dan usaha lain yang sejenis, sarana olahraga, sarana transportasi darat, laut, udara, dan kereta api, stasiun dan terminal, pasar dan pusat perbelanjaan, pelabuhan, bandar udara, dan pos lintas batas darat negara, dan tempat dan fasilitas umum lainnya.

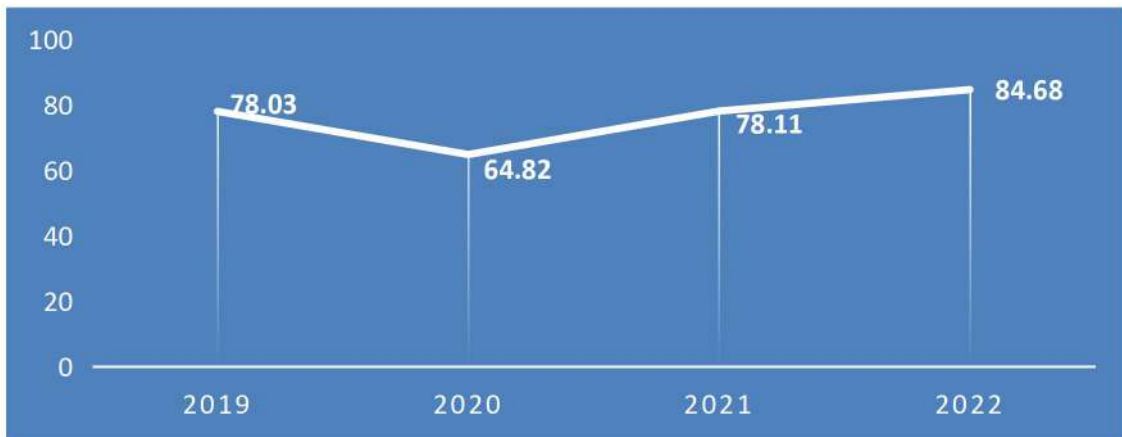
Tempat dan Fasilitas Umum yang dilakukan Pengawasan sesuai standard (Inspeksi Kesehatan Lingkungan/IKL) pada dokumen profil kesehatan ini meliputi sekolah, puskesmas, dan pasar.

- a) Sekolah yang dimaksud adalah sekolah SD/MI dan SMP/MTs yang terdaftar di Kemendikbud/Dinas Pendidikan dan Kebudayaan dan Kantor Kementerian Agama Kabupaten/Kota.
- b) Puskesmas yang dimaksud adalah puskesmas yang terdaftar (terregistrasi) di Kementerian Kesehatan RI.
- c) Pasar yang dimaksud adalah pasar rakyat yang terdaftar di Kementerian Perdagangan/Dinas perdagangan Kabupaten/kota. Pasar Rakyat adalah tempat usaha yang ditata, dibangun dan dikelola, oleh pemerintah, pemerintah daerah, swasta, badan usaha milik negara, dan atau badan usaha milik daerah dapat berupa toko/kios, los, dan tenda yang dimiliki/dikelola oleh pedagang kecil dan menengah, swadaya masyarakat, atau koperasi serta UMKM dengan proses jual beli barang melalui tawar menawar. Ketentuan mengenai pasar rakyat diatur

dalam Peraturan Menteri Perdagangan Nomor 21 Tahun 2021 Tentang Pedoman Pembangunan dan Pengelolaan Sarana Perdagangan.

Hasil Pengawasan sesuai standar (IKL) adalah berupa Rekomendasi TFU yang telah dilakukan pengawasan sesuai standar tersebut Memenuhi Syarat kesehatan lingkungan (MS) atau Tidak Memenuhi Syarat kesehatan lingkungan (TMS) yang direkomendasikan oleh puskesmas/dinas kesehatan kabupaten/kota kepada penyelenggara/pengelola TFU. TFU yang hasil Pengawasan sesuai standar IKL Tidak Memenuhi Syarat (TMS) harus ditindak lanjuti oleh Penyelenggara/Pengelola TFU untuk dilakukan Intervensi kesehatan dengan sektor/perangkat daerah terkait.

Sebagai upaya mengurangi resiko tempat dan fasilitas umum menjadi tempat penularan/sumber penyakit, maka dilakukan pengawasan terhadap TFU tersebut. Sebanyak 796 (84,68%) TFU telah dilakukan pengawasan sesuai standar IKL dari 940 TFU terdaftar di tahun 2022. Berikut gambaran cakupan TFU yang dilakukan pengawasan sesuai standar tahun 2019 hingga tahun 2022.



**Gambar 7.5 Cakupan TFU Yang Dilakukan Pengawasan Sesuai Standar Di Kota Depok Tahun 2019-2022**

*Sumber: Seksi Kesehatan Lingkungan, Kerja dan Olahraga Dinas Kesehatan Kota Depok, 2022*

#### **E. TEMPAT PENGELOLAAN PANGAN MEMENUHI SYARAT KESEHATAN**

Tempat Pengelolaan Pangan olahan siap saji yang selanjutnya disebut TPP adalah sarana produksi untuk menyiapkan, mengolah, mengemas, menyimpan, menyajikan dan/atau mengangkut pangan olahan siap saji baik yang bersifat komersial maupun non komersial. TPP yang menjadi sasaran prioritas pengawasan dan pembinaan adalah TPP komersial. TPP komersial adalah usaha penyediaan pangan siap saji yang memperdagangkan produknya secara rutin, yaitu jasa boga/katering,

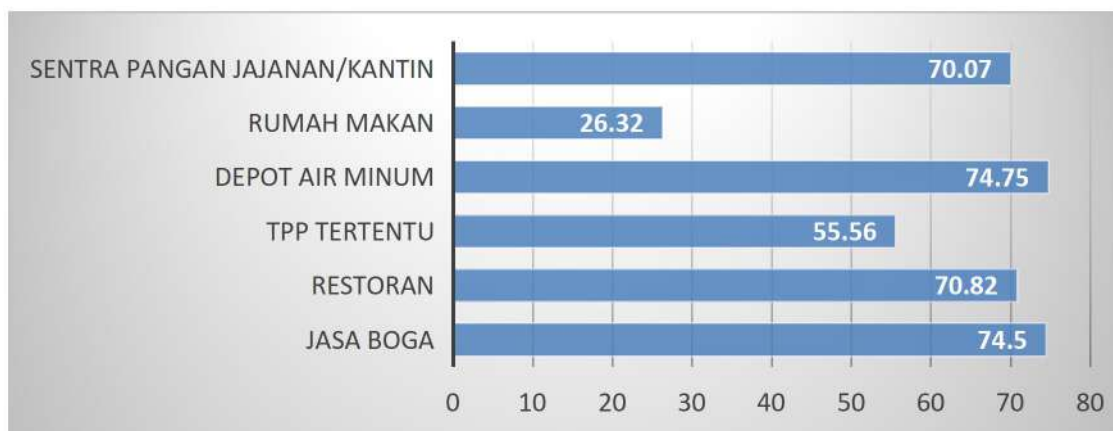
restoran, TPP tertentu, Depot Air Minum (DAM), rumah makan, gerai pangan jajanan, gerai pangan jajanan keliling, dapur gerai pangan jajanan, dan sentra gerai pangan jajanan/kantin.

TPP dinyatakan sehat sesuai dengan Kepmenkes Nomor 1098/MENKES/SK/VII/2003 tentang Persyaratan Higiene Sanitasi Rumah Makan dan Restoran. Persyaratan higiene sanitasi yang harus dipenuhi meliputi :

1. Persyaratan lokasi dan bangunan
2. Persyaratan fasilitas sanitasi
3. Persyaratan dapur, rumah makan dan gudang makanan
4. Persyaratan bahan makanan dan makanan jadi
5. Persyaratan pengolahan makanan
6. Persyaratan penyimpanan bahan makanan dan makanan jadi
7. Persyaratan penyajian makanan jadi
8. Persyaratan peralatan yang digunakan

Pelaksanaan kegiatan higiene sanitasi pangan merupakan salah satu aspek dalam menjaga keamanan pangan yang harus dilaksanakan secara terstruktur dan terukur dengan kegiatan, sasaran dan ukuran kinerja yang jelas, salah satunya dengan mewujudkan Tempat Pengelolaan Pangan (TPP) yang memenuhi syarat kesehatan. TPP yang memenuhi persyaratan higiene sanitasi dibuktikan dengan sertifikat laik higiene sanitasi yang diberikan oleh Dinas Kesehatan Kota Depok.

Di tahun 2022 jumlah TPP yang memenuhi syarat kesehatan di Kota Depok sebanyak 1.501 unit (70,94%) dari 2.116 unit TPP terdaftar. Sedangkan TPP yang memenuhi syarat kesehatan menurut jenisnya dapat dilihat pada gambar berikut.



**Gambar 7. 6 Cakupan Tempat Pengelolaan Pangan Yang Memenuhi Syarat Kesehatan Menurut Jenis Di Kota Depok Tahun 2022**

Sumber: Seksi Kesehatan Lingkungan, Kerja dan Olahraga Dinas Kesehatan Kota Depok, 2022

## **BAB VIII**

### **INOVASI**

Dalam rangka meningkatkan efisiensi, efektifitas kerja dalam pengelolaan data dan informasi kesehatan di Lingkungan Dinas Kesehatan Kota Depok serta peningkatan capaian indikator program dan pelayanan kesehatan kepada masyarakat, maka Dinas Kesehatan telah mengembangkan berbagai inovasi yang melibatkan lintas program dan lintas sektor. Berikut inovasi kesehatan pada Dinas Kesehatan Kota Depok.

#### **1) Kampung BERBATIK (Kampung Bersih Bebas Jentik)**

Penyakit Demam Berdarah Dengue (DBD) masih menjadi masalah kesehatan dan ancaman serius di sejumlah wilayah di Indonesia. Pasalnya penyakit ini tidak hanya berdampak terhadap sektor kesehatan, namun juga sektor sosial dan ekonomi masyarakat. Penyakit DBD dapat berpotensi menyebabkan kematian terutama apabila terlambat ditangani. Kota Depok termasuk daerah endemis DBD, 11 kecamatan dan 63 kelurahan masuk dalam kategori daerah endemis. Karena vaksin dan obat Demam Berdarah Dengue sampai saat ini belum ada dan masih dalam taraf penelitian, maka satu-satunya cara yang dinilai cukup strategis dalam upaya pencegahan dan pemberantasan penyakit DBD adalah dengan memberantas nyamuk penularnya yaitu *Ae. Aegypti*.

Salah satu cara inovasi untuk pengendalian vektor DBD adalah metode survei memasang perangkat telur *lethal ovitrap* (LO) dengan sasaran pada nyamuk *Ae. aegypti* dewasa. Pemanfaatan perangkat telur (ovitrap) untuk pengendalian Aedes telah berhasil dilakukan di Singapura dengan memasang 2.000 ovitrap di daerah endemis DHF.

Berdasarkan hal tersebut, maka Dinas Kesehatan menginisiasi inovasi yaitu Kampung Bersih, Bebas Jentik (Kampung Berbatik) dengan pemberdayaan komunitas melalui implementasi Gerakan 1 Rumah 1 Jumantik dan Pemasangan Ovitrap di rumah lokus. Ovitrap memiliki kelebihan sehingga dapat sangat membantu dalam upaya pengendalian vektor demam berdarah. Hasilnya diharapkan dapat digunakan sebagai salah satu alternatif dalam penanggulangan DBD di Kota Depok. Inovasi ini didukung oleh Kepala Daerah dalam Surat Edaran Wali Kota Depok Nomor: 440/0093-DINKES

Tahun 2022 tentang Pemberdayaan Masyarakat Melalui Pembentukan Kampung Bersih Bebas Jentik (Kampung Berbatik).

## **2) SJP Online (Surat Jaminan Pelayanan Online)**

Dalam rangka pencegahan dan pengendalian *Corona Virus Disease 2019* (COVID-19) di tempat kerja perkantoran dan industri yang mengharuskan adanya pengaturan fasilitas tempat kerja yang aman dan sehat dalam menyelenggarakan pelayanan kepada masyarakat dalam masa pandemi COVID-19 dan memastikan penyelenggaraan pelayanan publik tetap dapat berjalan efektif selama menjalankan kebijakan tersebut sehingga masyarakat dapat tetap mengakses pelayanan dalam kondisi pandemi, maka Dinas Kesehatan Kota Depok mengembangkan Surat Jaminan Pelayanan berbasis online sebagai inovasi untuk pencatatan dan pelaporan data surat jaminan pelayanan Kota Depok yang disebut *SJP Online*.

*SJP Online* dimaksudkan untuk pelayanan pembiayaan jaminan kesehatan bagi masyarakat Kota Depok. Hasil keluaran *SJP Online* adalah SJP (Surat Jaminan Pelayanan) yang dikeluarkan oleh Perangkat Daerah yang membidangi urusan kesehatan dimana penandatanganannya dikuasakan kepada Kepala Unit Layanan yang menangani pembiayaan kesehatan. Pencatatan dan pelaporan data jaminan pelayanan melalui aplikasi *SJP Online* secara komprehensif dapat digunakan oleh seluruh Puskesmas dan Rumah Sakit yang bekerja sama dengan Pemerintah Kota Depok.

Inovasi *SJP Online* menjadi salah satu Finalis TOP Inovasi Jawa Barat Tahun 2021. Inovasi ini telah disahkan dalam Keputusan Wali Kota Depok Nomor: 487/154/Kpts/Dinkes/huk/2021 tentang Aplikasi Surat Jaminan Pelayanan *Online* Kota Depok.

## **3) E-Rapor Kesehatan**

Inovasi pencatatan dan pelaporan skrining Kesehatan anak sekolah terintegrasi untuk efektifitas dan efisiensi kegiatan kesehatan anak dan remaja melalui UKS. Inovasi ini sebagai langkah untuk mendukung pencapaian SPM Bidang Kesehatan pada layanan kesehatan usia Pendidikan Dasar. Keputusan Wali Kota Depok Nomor: 400/10/Kpts/Dinkes/Huk/2021 tentang Penetapan Inovasi Kesehatan pada Dinas Kesehatan Kota Depok Tahun 2021.

#### 4) Kampung Peduli Tuberkulosis (KAPITU)

Kampung Peduli Tuberkulosis (KAPITU) merupakan inovasi dalam penanggulangan penyakit *tuberculosis* yang melibatkan berbagai unsur masyarakat bertujuan untuk meningkatkan kepedulian masyarakat dan program penanggulangan lebih terintegrasi holistik. Inovasi ini telah ditetapkan dalam Keputusan Wali Kota Depok Nomor: 400/188/Kpts/Dinkes/Huk/2021 tentang Penetapan Inovasi Kesehatan pada Dinas Kesehatan Kota Depok Tahun 2021 Tahap II.

#### 5) Kelas Pelatihan Pangan Aman *Online* Kota Depok (Lalapan Depok)

Kelas Pelatihan Pangan Aman *Online* Kota Depok (Lalapan Depok) adalah suatu inovasi dalam menyikapi semakin banyaknya industri kuliner di Kota Depok yang bertujuan untuk membekali pelaku kuliner baik pemilik usaha maupun penjamah makanan mengenai keamanan pangan yang diproduksi agar terhindar dari hal-hal yang tidak diinginkan seperti Kejadian Luar Biasa (KLB) akibat keracunan makanan. Tingginya industri kuliner di Kota Depok menjadi salah satu sumber pendapatan asli daerah yang besar bagi Kota Depok. Maka Dinas Kesehatan hadir dengan inovasi Lalapan Depok untuk mencegah terjadinya kasus keracunan makanan. Inovasi ini telah ditetapkan dalam Keputusan Wali Kota Depok Nomor: 400/188/Kpts/Dinkes/Huk/2021 tentang Penetapan Inovasi Kesehatan pada Dinas Kesehatan Kota Depok Tahun 2021 Tahap II.

Pengembangan inovasi kesehatan tidak hanya pada Dinas Kesehatan, namun UPTD Puskesmas juga memiliki inovasi kesehatan sesuai dengan kondisi di wilayah kerjanya. Berikut tabel inovasi kesehatan pada UPTD Puskesmas se-Kota Depok Tahun 2022 yang disahkan dalam Keputusan Wali Kota Depok Nomor: 400/385/Kpts/Dinkes/huk/2022.

**Tabel 8. 1 Inovasi Kesehatan pada UPTD Puskesmas se-Kota Depok Tahun 2022**

NO	NAMA UNIT KERJA	NAMA INOVASI	KETERANGAN
1	UPTD Puskesmas Harjamukti	POLA JITU (Pelayanan Kesehatan Jiwa Terpadu)	POLA JITU (Pelayanan Kesehatan Jiwa Terpadu) melalui deteksi dini, konseling langsung, dan via online agar masyarakat lebih menyadari dan mengetahui permasalahan kesehatan jiwa.

NO	NAMA UNIT KERJA	NAMA INOVASI	KETERANGAN
		SUSI GELIS (Supervisi Pengelolaan Limbah Medis)	SUSI GELIS (Supervisi Pengelolaan Limbah Medis) pada Jejaring/Fasilitas Pelayanan Kesehatan (Fasyankes) di Wilayah Harjamukti, bertujuan untuk meningkatkan peran Puskesmas dalam pembinaan dan pengawasan salah satunya di Bidang Kesehatan Lingkungan yaitu upaya pencegahan dan pengendalian pencemaran khususnya terkait Pengelolaan Limbah Medis pada Fasyankes.
		POT TB (Pelacakan Orang Terduga TB)	POT TB (Pelacakan Orang Terduga TB) dilakukan dengan cara mencari pasien terduga TB baik di dalam gedung dan di luar gedung.
		BERDAZI (Berdayakan Gizi Ibu)	BERDAZI (Berdayakan Gizi Ibu) merupakan Inovasi dengan tujuan meningkatkan pemantauan, intervensi dan pemahaman masyarakat khususnya kepada ibu tentang kesehatan 1000 hari pertama kehidupan. Sasaran pelaksanaan inovasi ini adalah ibu hamil KEK dan anemia serta Balita Gizi Buruk dan stunting di wilayah Kelurahan Harjamukti.
		Gadis Manis (Gerakan Disiplin Mencuci Tangan pakai Sabun)	Gadis Manis (Gerakan Disiplin Mencuci Tangan pakai Sabun) yang mengajarkan siswa-siswi SD untuk disiplin mencuci tangan sejak adaptasi kebiasaan baru pandemi Covid-19. Cuci tangan pakai sabun dilakukan secara 6 langkah.
2	UPTD Puskesmas Sukmajaya	KLIK GIZI	KLIK GIZI (Kumpulan Informasi Kesehatan dan Gizi) adalah inovasi dalam rangka upaya pencegahan dan penanganan masalah gizi stunting di wilayah kerja UPTD Puskesmas Sukmajaya.
		KELAS IBU HAMIL ONLINE	KELAS IBU HAMIL ONLINE adalah inovasi dalam rangka menurunkan Angka Kematian Ibu dan Anak di wilayah kerja UPTD Puskesmas Sukmajaya.
		SIKELING (Siaran Keliling)	SIKELING (SIARAN KELILING) adalah inovasi dalam rangka menyebarluaskan informasi di wilayah kerja Uptd Puskesmas Sukmajaya.

<b>NO</b>	<b>NAMA UNIT KERJA</b>	<b>NAMA INOVASI</b>	<b>KETERANGAN</b>
		KURUGAJAYA (Kunjungan Rumah Orang Gangguan Jiwa Sukmajaya)	KURUGAJAYA (Kunjungan Rumah Orang Gangguan Jiwa Sukmajaya).
3	UPTD Puskesmas Cinere	PCR (Pantau Cari Rujuk)	Melakukan Pemantauan pasien ODGJ dengan Mencari pasien ODGJ yg sudah terlapor atau datang, dan Rujuk jika tidak bisa dikendalikan.
		AMATIR (Anak Muda Anti Rokok)	Edukasi mengenai anti rokok dan pemberdayaan edukasi kepada siswa SD di wilayah Cinere.
		Tabungan Besti	Tabungan Membangun Sanitasi Bagi Warga Yang Belum Memiliki Septictank.
		JAPRI KITA (Jangan takut periksa gigi, kontrol gigi setiap 6 bln sekali)	Pemeriksaan gigi ramah anak khusus hari sabtu, peningkatan pomotif dan preventif anak.
		D'TINDIK (Dua Kali Timbang Tidak Naik)	Group petugas gizi dengan orang tua balita bila hasil penimbangan di posyandu BB tidak naik akan dilakukan intervensi untuk mengetahui penyebab BB tidak naik, terutama untuk balita dibawah 2 tahun.
4	UPTD Puskesmas Cilangkap	SIPELATIK	SIPELATIK merupakan Pelaporan hasil pemeriksaan jentik nyamuk secara berkala yang dilakukan oleh kader-kader PJB dengan menggunakan link google form.
		Cakap-Cakap Cilangkap	Cakap cakap cilangkap merupakan inovasi PKM cilangkap untuk promosi kesehatan dalam bentuk live streaming / talk show.
		GALI TB (Gerakan Aksi Eliminasi Tuberkulosis)	Peningkatan Ektifitas penanganan TB diwilayah UPTD Puskesmas Cilangkap dengan membuat Gerakan Eliminasi Tuberkulosis GALI TB Melalui Investigasi Kontak Pasien TB di Masyarakat, Skrening TB di masyarakat dan sekolah, Pembentukan KAPITU, Pelatihan Kader TB, dan MOU dengan jejaring terkait tuberculosis.



NO	NAMA UNIT KERJA	NAMA INOVASI	KETERANGAN
5	UPTD Puskesmas Limo	MAT BERKAH (Jumat Berkah Kami Haturkan Maaf)	Kegiatan pemberian makanan tambahan pada pasien yang dikumpulkan dari pegawai UPTD Puskesmas Limo dengan jumlah telat kehadiran terbanyak dalam 3 bulan terakhir. Tujuan kegiatan adalah untuk meningkatkan kedisiplinan pegawai.
		GERIMIS PEKA (Gerakan Inovasi Suami Sayang dan Peduli Keluarga)	Kegiatan penyuluhan kepada calon Ibu dan Ayah yang bertujuan untuk meningkatkan pengetahuan, partisipasi, dukungan, kesadaran, dan kemauan suami ibu hamil tentang tanda bahaya kehamilan, persalinan, masa nifas dan mengutamakan keselamatan istri dan keluarga dalam kelompok diskusi dan tukar pengalaman antara suami, ibu hamil dan petugas kesehatan.
		PEMIMPI (Penyuluhan KB Metode Implan dan IUD)	Kegiatan penyuluhan kepada pasangan usia subur yang bertujuan untuk meningkatkan pengetahuan, pemahaman, kesadaran, kemauan dan partisipasi aktif pasangan usia subur untuk memilih dan menggunakan metode kontrasepsi jangka panjang yang efektif dan efisien.
		POSDIFA (POS DIFabel)	Kegiatan Peningkatan Akses layanan kesehatan bagi penyandang disabilitas di wilayah kerja UPTD Puskesmas Limo. Kegiatan pengukuran tekanan darah, Tinggi Badan, Lingkar Perut, Cek Gula Darah, Penyuluhan Kesehatan, Imunisasi Covid 19, Pemeriksaan Sanitasi Lingkungan, Konsultasi Gizi, Pemeriksaan Gigi, dan Sumbangan Buah Buahan dari Para Karyawan UPTD Puskesmas Limo. Disamping pelayanan kesehatan, dilakukan pendataan terkait penyandang disabilitas yang belum memiliki BPJS Kesehatan. Ada 2 Posdifa yang Puskesmas bina yaitu Posdifa Mutiara Az Zahra di Kelurahan Krukut dengan 15 penyandang disabilitas dan Posdifa Rumah Anak Mandiri Karim di Kelurahan Grogol dengan 26 Penyandang Disabilitas. Kegiatan ini dilakukan 1 kali dalam 1 bulan secara rutin.

NO	NAMA UNIT KERJA	NAMA INOVASI	KETERANGAN
		RUKO BUSEHAT (Rutin Konsumsi Buah Untuk Kesehatan)	Pemberian buah sebagai makanan tambahan kepada seluruh pegawai yang dananya bersumber dari tromol atau infaq para pegawai setiap hari Jumat. Ruko Busehat diadakan setiap satu bulan sekali.
		SERATUS (Sajian Edukasi Ramuan Alami Tradisional Untuk Sehat)	Kegiatan melestarikan Ramuan Tradisional kepada para pengunjung UPTD Puskesmas Limo. Kegiatan Inovasi SERATUS ini bentuknya berupa pembuatan resep ramuan jamu di pagi hari di UPTD Puskesmas Limo oleh Penanggung Jawab Kesehatan Tradisional dan hasil jamu yang dibuat tadi, dibagikan kepada Pengunjung yang berminat untuk meminum di tempat dan bagi Pengunjung yang suka akan rasa jamu yang diminumnya, diperbolehkan apabila ingin membuat sendiri dirumah, maka PJ Kestrads akan membagikan resep ramuan jamu tersebut dan penjelasan cara membuatnya. Kegiatan SERATUS ini dilaksanakan di hari Selasa dan Jumat secara rutin dan dananya bersumber dari tromol sedekah pada pegawai Puskesmas di hari Jumat.
		LLC-19 (Limo Lawan Covid-19)	Kegiatan ini merupakan inovasi dalam pencegahan, pemantauan, dan pengendalian COVID-19 yang berintegrasi dengan lintas sektor. Beberapa aktivitas yang dilakukan antara lain: pelacakan kontak pasien terkonfirmasi COVID-19, pemantauan pasien kasus konfirmasi, suspek dan kontak erat yang melakukan isolasi mandiri di rumah. UPTD Puskesmas Limo membagi tim COVID-19 berdasarkan kelurahan, yang terdiri dari 1 dokter, 1 perawat, dan 1 tenaga surveilans. Setiap tim melakukan pelacakan kontak, pemantauan, dan memfasilitasi tes screening COVID-19. Selain itu, memanfaatkan juga media sosial dan informasi dengan mengaktifkan hotline puskesmas, membuat

NO	NAMA UNIT KERJA	NAMA INOVASI	KETERANGAN
			media promkes, dan video edukasi. Integrasi dengan lintas sektor adalah dengan menginisiasi pembentukan kader surveilans COVID-19 di setiap RW untuk melakukan penapisan kasus, pelaporan, dan pemberian obat pada pasien serta mensinergiskan lintas sektor lainnya seperti Koramil, KUA, Polsek, Kecamatan, dan Kelurahan.
6	UPTD Puskesmas Ratu Jaya	SiGiGa (Silaturahmi Gizi Keluarga) Sie mas raja (Sistem informasi edukasi puskesmas ratu jaya)	Forum Edukasi dan Diskusi terkait Gizi Keluarga di wilayah Pondok Jaya dan Ratu Jaya melalui Whatsapp Group. Inovasi sie mas raja merupakan sebuah sistem dalam pemberian informasi edukasi kesehatan dengan memanfaatkan media sosial sebagai sarana pendukung seperti instagram, zoom meet/google meet, whatsapp group.
7	UPTD Puskesmas Mampang	Cerita TB (Cekatan periksa tanda tanda TB) Gercep Saber DBD (Gerak Cepat dan Sapu Bersih DBD) Wamil Sendu (kawal Ibu hamil sejak dini secara terpadu)	Untuk meningkatkan capaian memutus mata rantai penularan penyakit TBC dilingkungan wilayah kerja UPTD Puskesmas Mampang. Kegiatan terdiri dari pembinaan dan pemberdayaan kader sehingga kader dapat melakukan peran aktif bersama puskesmas untuk pelaporan dan penemuan kasus TBC. Sistem pencatatan dan pelaporan penyakit DBD dan penyakit lain berbasis lingkungan. Pemberdayaan kader untuk memaksimalkan kegiatan yang terdiri dari PSN yang secara rutin serta ditambahkan dengan pelaporan kasus DBD jika ditemukan saat melakukan PSN sehingga dapat dilakukan Penyelidikan Epidemiologi secara cepat 1x24 jm. Pemberdayaan kader yang sudah dilatih untuk melakukan kegiatan pendataan dan pendampingan pada ibu hamil agar melakukan pemeriksaan dari awal kehamilan sampai dengan pelayanan kontrasepsi.

NO	NAMA UNIT KERJA	NAMA INOVASI	KETERANGAN
		Si Kumbang Madu (Simulasi Tumbuh Kembang Balita agar Mandiri dan Unggul)	Pemantauan tumbuh kembang bayi dan balita serta anak pra sekolah yang dilakukan oleh petugas kesehatan, kader kesehatan dan guru PAUD untuk mendapatkan pelayanan stimulasi deteksi dan intervensi dini tumbuh kembang agar tumbuh dan berkembang secara optimal.
		Mabro (Mampang Bebas Asap Rokok)	Kegiatan Mabro adalah serangkaian kegiatan yang ditujukan untuk menurunkan angka merokok di wilayah kerja UPTD Puskesmas Mampang. Kegiatan ini terdiri dari pencanangan KTR dan pelatihan kader UBM. Pencanangan KTR dilakukan untuk mewujudkan kelurahan mampang bebas asap rokok. Pelatihan UBM dikhususkan untuk kader agar dapat melakukan konseling Upaya Berhenti Merokok.
		Buku Sakti (buku saku kesehatan gigi) dan kartu GAS (Gigi Anak Sehat)	pemberian buku SAKTI (Saku Kesehatan Gigi) dan Pembuatan permainan kartu GAS (Gigi Anak Sehat) merupakan gagasan kreatif dari permasalahan isu yang ditemukan di wilayah kerja UPTD Puskesmas Mampang khususnya di Posyandu, dimana timbul karies gigi pada anak usia dini. Hal ini disebabkan karena kurangnya pengetahuan dan peran serta ibu dalam merawat kesehatan gigi dan mulut anak usia dini serta metode dan sarana penyuluhan yang masih konvensional dan tidak inovatif.
		KATA DITA SIP (Kader Kesehatan Latihan SDIDTK, Imunisasi dan SIP)	Serangkaian kegiatan yang dilakukan untuk memaksimalkan peran 5 meja pada posyandu. Kegiatan ini terdiri dari pelatihan Sistem Informasi Posyandu 5 meja terpadu.
		Poling (Pelayanan Online Mampang)	Kegiatan yang mengoptimalkan waktu pelayanan rawat jalan di UPTD Puskesmas Mampang menciptakan konsultasi medis secara online dengan memanfaatkan akses internet dan dapat diakses pada jam kerja pasien yang berkunjung secara digital.

NO	NAMA UNIT KERJA	NAMA INOVASI	KETERANGAN
8	UPTD Puskesmas Tanah Baru	SELASA CERIA (Selasa Cegah Rematri dari Anemia)	Selasa Ceria (Selasa Cegah Rematri dari Anemia), menjadwalkan hari Selasa untuk minum TTD. Tujuannya untuk menjadi kebiasaan baik pada remaja putri untuk minum TTD secara rutin di hari Selasa. Tiap sekolah menunjuk Srikandi Ceria bertugas untuk mengingatkan teman-temannya untuk minum tablet tambah darah di hari Selasa. harapannya dengan ada inovasi ini Remaja putri dapat terbiasa untuk minum TTD secara rutin seminggu sekali.
9	UPTD Puskesmas Cisalak Pasar	Kader Smart TB (Semangat Berantas Tuberculosis)	Adanya kader khusus untuk pencegahan dan penanggulangan Tuberculosis di setiap RW.
		Kader Insan (Individu Sehat Keluarga Bersinar)	Adanya kader yang terfokus terhadap pencegahan dan pengendalian permasalahan yang ada pada Ibu Hamil, Ibu Nifas, Bayi dan Balita, Anak Usia Pendidikan Dasar dan Remaja, Calon Pengantin, PUS/WUS, dan Lansia di setiap RW. Tujuan dari adanya kader insan adalah meningkatkan Indeks Keluarga Sehat di Kelurahan Cisalak Pasar, khususnya pada indikator tersebut.
		Belimbing (Belajar dan Membimbing untuk Cegah Balita Stunting)	Kegiatan kolaborasi dan integrasi lintas program dan lintas sektor dalam pencegahan dan penanggulangan stunting di wilayah seperti: <ol style="list-style-type: none"> <li>1. Pemberian Tablet tambah darah</li> <li>2. Skrining anemia pada remaja</li> <li>3. Pemberian PMT ibu hamil</li> <li>4. Penyuluhan kepada Catin</li> <li>5. Pelatihan PMBA</li> <li>6. Pengukuran dan Penimbangan balita</li> <li>7. Pemberian PMT pada balita kurus</li> </ol>
10	UPTD Puskesmas Abadijaya	BTS (Berobat Telemedicine Simple), It's my dream	Konsultasi dan berobat online, perpanjang rujukan rutin online PRB online, via Whatsapp.

NO	NAMA UNIT KERJA	NAMA INOVASI	KETERANGAN
11	UPTD Puskesmas Kalimulya	KARPET BASAH (Kader Peduli TB Bantu Sampai Sembuh)	<p>Prinsip utama yang harus dipegang kader bahwa pasien TB harus diobati, tidak diabaikan, harus disembuhkan karena penyakit TB harus di tekan menjadi serendah mungkin (di eliminasi). Kehadiran kader TB menginduksi modifikasi perilaku masyarakat dengan destinasi pengimplementasian pola hidup bersih dan sehat.</p> <p>Peran kader TB dalam penyelesaian masalah TB meliputi penyelesaian dilema TB di area tempat tinggalnya dengan metode:</p> <ol style="list-style-type: none"> <li>1. Mendistribusikan informasi melalui media mengenai penyakit TB kepada masyarakat;</li> <li>2. Mengakomodasi penemuan pasien TB dan juga orang yang dicurigai sakit TB di wilayahnya dan merujuk ke fasilitas kesehatan terdekat</li> <li>3. Membantu puskesmas atau fasilitas kesehatan berbeda memberikan motivasi termasuk bimbingan kepada PMO untuk tetap melakukan pengawasan pada pasien TB saat menelan obat</li> <li>4. Menjadi koordinator PMO</li> <li>5. Kader bisa sebagai PMO bila pasien tidak memiliki PMO.</li> </ol>
		GEMA MAKBUL (Gerakan Masyarakat Makan Buah Lokal)	GEMA MAKBUL (Gerakan Masyarakat Makan Buah Lokal) bertujuan untuk meningkatkan kesadaran, kemauan dan kemampuan bagi setiap orang untuk hidup sehat agar peningkatan derajat kesehatan masyarakat, sehingga menurunkan angka PTM yang terjadi.
12	UPTD Puskesmas Baktijaya	Penggunaan Linktree dan Scan barcode dalam penggunaan Konseling Sanitasi	Penggunaan Linktree dan Scanbarcode ini digunakan dalam meningkat penilaian kinerja puskesmas, dimana kasus penyakit berbasis Lingkungan masih banyak dijumpai di Wilayah Kelurahan Baktijaya dari Kunjungan sakit nya.

NO	NAMA UNIT KERJA	NAMA INOVASI	KETERANGAN
		DEMI SI DIA (Deteksi Mobile Hipertensi Diabetes)	Deteksi Mobile Hipertensi Diabetes
13	UPTD Puskesmas Kedaung	Muslihat Sore (Mari Usahakan Lingkungan Sehat dan Stop Diare)	<ol style="list-style-type: none"> <li>1. Pembuatan SOP penanganan diare</li> <li>2. Sosialisasi SOP penanganan diare kepada tenaga kesehatan di Puskesmas Kedaung</li> <li>3. Pembuatan pretest posttest sebagai bahan evaluasi tingkat pemahaman tenaga kesehatan di Puskesmas Kedaung</li> <li>4. Pembuatan mini video tentang diare yang akan ditampilkan di instagram Puskesmas Kedaung, dan di layar TV nomor daftar antrian dan penyuluhan serta membuat sesi tanya jawab sebagai umpan balik</li> </ol>
		OPENING NOBITA (Optimalisasi Screening Pneumonia Balita)	<p>Inovasi agar dapat meningkatkan angka screening pneumonia dengan beberapa kegiatan:</p> <ol style="list-style-type: none"> <li>1. Pembuatan Bagan Alur mendiagnosa pasien pneumonia balita.</li> <li>2. Membuat poster dan video, cara melakukan diagnosa pasien pneumunia untuk tenaga kesehatan dan cara mencegah serta mengetahui gejala, serta komplikasi dari pneumonia kepada orangtua balita.</li> <li>3. Sosialisasi kepada tenaga kesehatan terkait pneumonia terutama dalam cara menegakan diagnose.</li> <li>4. Sosialisasi kepada orangtua balita tentang pneumonia di poli MTBS</li> </ol>
14	UPTD Puskesmas Jatijajar	CENTINI (Cegah Stunting Sejak Dini)	Pencegahan Stunting melalui intervensi pada remaja putri, ibu hamil secara komprehensif, melalui kegiatan pendampingan pemantauan kesehatan, edukasi gizi dan pemberian TTD.
		SILIWANGI (Sayangi Ibu hamil dan bayi baru lahir dengan pengawasan dan pemantauan resiko tinggi sejak dini)	Pengawasan ibu hamil dan BBL resiko tinggi melalui pendataan, pelayanan kesehatan sesuai standar, koordinasi jejaring kesehatan, kelas ibu hamil, dan pemantauan melauai grup WA

NO	NAMA UNIT KERJA	NAMA INOVASI	KETERANGAN
15	UPTD Puskesmas Villa Pertiwi	KETOPRAK (Kartu Telaah Obat Pasien Kronis)	Pemberian kartu kepada pasien penderita penyakit kronis untuk memantau dan mengontrol pemberian obat, dosis dan kunjungan kontrol secara berkala.
16	UPTD Puskesmas Beji	WASIMIL (Whatsapp Ibu Hamil)	Whatsapp Ibu Hamil (WASIMIL) adalah sarana diskusi, pemberian informasi kesehatan, serta konsultasi tentang kehamilan, persalinan, nifas, kesehatan ibu dan kesehatan anak yang dilakukan antara pasien dengan Bidan. Dilakukan untuk meningkatkan kesehatan ibu dan anak, menurunkan angka kesakitan ibu dan anak, selain itu mampu menurunkan angka AKI dan AKB di Kota Depok Khususnya di Kelurahan Beji Timur.
17	UPTD Puskesmas Cipayung	KUE LAPIS PRENAGEN (Konsultasi Edukasi Pelayanan ISPA dan Swab Antigen)	Konsultasi Edukasi Pelayanan ISPA dan Swab Antigen pada pasien ISPA di UPTD Puskesmas Cipayung, dalam rangka mengurangi kejadian Covid-19 di UPTD Puskesmas Cipayung
		DASI PA KUA RAPI (Koordinasi dengan Bapak Kantor Urusan Agama Untuk Menurunkan Angka Prevalensi Stunting)	Koordinasi dengan Bapak Kantor Urusan Agama Untuk Menurunkan Angka Prevalensi Stunting di Wilayah Puskesmas Cipayung, Sasaran: Calon Pengantin. Kegiatannya yaitu: <ol style="list-style-type: none"> <li>1. Melakukan penyuluhan setiap hari Selasa di tiap minggu pertama dan ketiga di KUA Kecamatan Cipayung</li> <li>2. Melakukan pemeriksaan fisik dan pemeriksaan laboratorium untuk syarat nikah di Puskesmas Cipayung</li> <li>3. Melakukan konseling Gizi di Puskesmas Cipayung</li> <li>4. Melakukan konseling Jiwa di Puskesmas Cipayung</li> <li>5. Memberikan tablet tambah darah di Puskesmas Cipayung</li> <li>6. Membuat grup WA untuk komunikasi dalam hal konsultasi kesehatan</li> <li>7. Mengeluarkan sertifikat layak kawin di Puskesmas Cipayung</li> </ol>



NO	NAMA UNIT KERJA	NAMA INOVASI	KETERANGAN
18	UPTD Puskesmas Sawangan	DUTA GENDIS SEHAT (Duta Gerakan Edukasi dan Internalisasi Kesehatan)	Duta Gerakan Edukasi dan Internalisasi Kesehatan (Optimalisasi Penyuluhan Kesehatan Kelompok di Masyarakat Melalui Gerakan Edukasi dan Internalisasi Kesehatan (GENDIS SEHAT) oleh Mitra Kerja (Kader) di Wilayah Kerja UPTD Puskesmas Sawangan. Kegiatan penyuluhan kelompok dilakukan saat hari buka posyandu, posbindu, kegiatan pengajian, dan group WA ibu balita. Sasaran kegiatan adalah pengunjung posyandu dan posbindu, peserta pengajian, dan anggota group WA ibu balita. Metode penyuluhan kelompok yang digunakan ceramah, pembagian leaflet, demonstrasi, dan penggunaan lembar balik. Pencatatan kegiatan penyuluhan oleh Duta Gendis dilakukan dengan menggunakan link google form
		CERITA (Bincang Edukatif cAri Tahu tentAng)	Live instagram bincang-bincang tematik kesehatan dan live instagram Penyuluhan dalam gedung (CERITA Stunting 6 seri)
		Tepang OO (Tetap melakukan Pemantauan Tumbuh Kembang melalui Offline dan Online)	Pemantauan tumbuh kembang melalui offline dan online
19	UPTD Puskesmas Bojongsari	Alarm Stunting	Serangkaian kegiatan deteksi dini neonatus atau bayi-bayi dengan resiko stunting oleh kader dan petugas kesehatan untuk selanjutnya ditangani agar dapat mengejar tumbuh kembangnya dan tidak menjadi stunting di usia 2 tahun.
20	UPTD Puskesmas Sukamaju Baru	SABU HACI (Sayangi Ibu Hamil Agar Sehat dan Cerdik)	Serangkaian kegiatan yang mendukung: 1. ANC 10 T terintegrasi dengan program PTM 2. Kelas Ibu Hamil 3. Wisuda Ibu Hamil 4. Kunjungan Ibu Hamil Resti.

## **BAB IX**

### **PENUTUP**

Data dan informasi merupakan sumber daya yang strategis bagi pimpinan dan organisasi dalam pelaksanaan manajemen, maka penyediaan data dan informasi yang berkualitas sangat diperlukan sebagai masukan dalam proses pengambilan keputusan. Selain itu penyajian data dan informasi yang berkualitas sangat dibutuhkan baik oleh jajaran kesehatan, lintas sektor maupun masyarakat. Dibidang kesehatan, data dan informasi ini diperoleh melalui penyelenggaraan sistem informasi kesehatan. Namun sangat disadari, sistem informasi kesehatan yang ada saat ini masih belum dapat memenuhi kebutuhan data dan informasi kesehatan secara optimal.

Hal ini berimplikasi pada kualitas data dan informasi yang disajikan dalam Profil Kesehatan Kota yang diterbitkan saat ini belum sesuai dengan harapan. Walaupun demikian, diharapkan Profil Kesehatan Kota Tahun 2022 dapat memberikan gambaran secara garis besar dan menyeluruh tentang seberapa jauh keadaan kesehatan masyarakat yang telah dicapai. Walaupun Profil Kesehatan sering kali belum mendapatkan apresiasi yang memadai, karena belum dapat menyajikan data dan informasi yang sesuai dengan harapan, namun ini merupakan salah satu publikasi data dan informasi yang meliputi data capaian Standar Pelayanan Minimal. Oleh karena itu dalam rangka meningkatkan kualitas Profil, perlu dicari terobosan dalam mekanisme pengumpulan data dan informasi secara cepat untuk mengisi kekosongan data sehingga kualitas data menjadi lebih baik.

# LAMPIRAN

**KABUPATEN/KOTA DEPOK  
TAHUN 2022**

NO	INDIKATOR	ANGKA/NILAI			No. Lampiran
		L	P	L + P	
	<b>I GAMBARAN UMUM</b>				
1	Luas Wilayah			199,91	Km <sup>2</sup> <a href="#">Tabel 1</a>
2	Jumlah Desa/Kelurahan			63	Desa/Kelurahan <a href="#">Tabel 1</a>
3	Jumlah Penduduk	951.197	942.124	1.893.321	Jiwa <a href="#">Tabel 2</a>
4	Rata-rata jiwa/rumah tangga			3,20	Jiwa <a href="#">Tabel 1</a>
5	Kepadatan Penduduk /Km <sup>2</sup>			9471	Jiwa/Km <sup>2</sup> <a href="#">Tabel 1</a>
6	Rasio Beban Tanggungan			41,69	per 100 penduduk produktif <a href="#">Tabel 2</a>
7	Rasio Jenis Kelamin			100,96	<a href="#">Tabel 2</a>
8	Penduduk 15 tahun ke atas melek huruf	99,7	99,1	99,42	% <a href="#">Tabel 3</a>
9	Penduduk 15 tahun yang memiliki ijazah tertinggi				
	a. SMP/ MTs	18,4	18,5	18,44	% <a href="#">Tabel 3</a>
	b. SMA/ MA	36,8	33,0	34,90	% <a href="#">Tabel 3</a>
	c. Sekolah menengah kejuruan	10,4	10,6	10,54	% <a href="#">Tabel 3</a>
	d. Diploma I/Diploma II	1,0	2,0	1,53	% <a href="#">Tabel 3</a>
	e. Akademi/Diploma III	3,5	4,3	3,89	% <a href="#">Tabel 3</a>
	f. S1/Diploma IV	15,5	13,6	14,57	% <a href="#">Tabel 3</a>
	g. S2/S3 (Master/Doktor)	0,9	1,0	0,93	% <a href="#">Tabel 3</a>
	<b>II SARANA KESEHATAN</b>				
	<b>II.1 Sarana Kesehatan</b>				
10	Jumlah Rumah Sakit Umum			22	RS <a href="#">Tabel 4</a>
11	Jumlah Rumah Sakit Khusus			4	RS <a href="#">Tabel 4</a>
12	Jumlah Puskesmas Rawat Inap			0	Puskesmas <a href="#">Tabel 4</a>
13	Jumlah Puskesmas non-Rawat Inap			38	Puskesmas <a href="#">Tabel 4</a>
14	Jumlah Puskesmas Keliling			0	Puskesmas keliling <a href="#">Tabel 4</a>
15	Jumlah Puskesmas pembantu			0	Pustu <a href="#">Tabel 4</a>
16	Jumlah Apotek			307	Apotek <a href="#">Tabel 4</a>
17	Jumlah Klinik Pratama			249	Klinik Pratama <a href="#">Tabel 4</a>
18	Jumlah Klinik Utama			54	Klinik Utama <a href="#">Tabel 4</a>
17	RS dengan kemampuan pelayanan gadar level 1			100,0	% <a href="#">Tabel 6</a>
	<b>II.2 Akses dan Mutu Pelayanan Kesehatan</b>				
18	Cakupan Kunjungan Rawat Jalan	138,30	196,20	167,11	% <a href="#">Tabel 5</a>
19	Cakupan Kunjungan Rawat Inap	7,38	10,35	8,86	% <a href="#">Tabel 5</a>
20	Angka kematian kasar/ <i>Gross Death Rate</i> (GDR) di RS	27,7	14,7	20,0	per 1.000 pasien keluar <a href="#">Tabel 7</a>
21	Angka kematian murni/ <i>Nett Death Rate</i> (NDR) di RS	15,1	7,4	10,5	per 1.000 pasien keluar <a href="#">Tabel 7</a>
22	<i>Bed Occupation Rate</i> (BOR) di RS			43,6	% <a href="#">Tabel 8</a>
23	<i>Bed Turn Over</i> (BTO) di RS			55	Kali <a href="#">Tabel 8</a>
24	<i>Turn of Interval</i> (TOI) di RS			4	Hari <a href="#">Tabel 8</a>
25	<i>Average Length of Stay</i> (ALOS) di RS			3	Hari <a href="#">Tabel 8</a>
26	Puskesmas dengan ketersediaan obat vaksin & essensial			84,21%	% <a href="#">Tabel 9</a>
27	Persentase Ketersediaan Obat Essensial			72,50%	% <a href="#">Tabel 10</a>
28	Persentase puskesmas dengan ketersediaan vaksin IDL			100%	% <a href="#">Tabel 11</a>

NO	INDIKATOR	ANGKA/NILAI			Satuan	No. Lampiran
		L	P	L + P		
<b>II.3</b>	<b>Upaya Kesehatan Bersumberdaya Masyarakat (UKBM)</b>					
27	Jumlah Posyandu			1.049	Posyandu	<a href="#">Tabel 12</a>
28	Posyandu Aktif			98,19	%	<a href="#">Tabel 12</a>
29	Rasio posyandu per 100 balita			0,76	per 100 balita	<a href="#">Tabel 12</a>
30	Posbindu PTM			772	Posbindu PTM	<a href="#">Tabel 12</a>
<b>III</b>	<b>SUMBER DAYA MANUSIA KESEHATAN</b>					
31	Jumlah Dokter Spesialis	547	519	1.093	Orang	<a href="#">Tabel 13</a>
32	Jumlah Dokter Umum	313	813	1.330	Orang	<a href="#">Tabel 13</a>
33	Rasio Dokter (spesialis+umum)			127,98	per 100.000 penduduk	<a href="#">Tabel 13</a>
34	Jumlah Dokter Gigi + Dokter Gigi Spesialis	94	392	645	Orang	<a href="#">Tabel 13</a>
35	Rasio Dokter Gigi (termasuk Dokter Gigi Spesialis)			34,07	per 100.000 penduduk	<a href="#">Tabel 13</a>
36	Jumlah Bidan		1.178		Orang	<a href="#">Tabel 14</a>
37	Rasio Bidan per 100.000 penduduk		62,22		per 100.000 penduduk	<a href="#">Tabel 14</a>
38	Jumlah Perawat	617	2.912	3.540	Orang	<a href="#">Tabel 14</a>
39	Rasio Perawat per 100.000 penduduk			186,97	per 100.000 penduduk	<a href="#">Tabel 14</a>
40	Jumlah Tenaga Kesehatan Masyarakat	14	133	147	Orang	<a href="#">Tabel 15</a>
41	Jumlah Tenaga Kesehatan Lingkungan	11	49	60	Orang	<a href="#">Tabel 15</a>
42	Jumlah Tenaga Gizi	5	114	119	Orang	<a href="#">Tabel 15</a>
43	Jumlah Ahli Teknologi Laboratorium Medik	85	439	524	Orang	<a href="#">Tabel 16</a>
44	Jumlah Tenaga Teknik Biomedika Lainnya	113	97	210	Orang	<a href="#">Tabel 16</a>
45	Jumlah Tenaga Keterampilan Fisik	33	122	164	Orang	<a href="#">Tabel 16</a>
46	Jumlah Tenaga Keteknisian Medis	80	225	304	Orang	<a href="#">Tabel 16</a>
47	Jumlah Tenaga Teknis Kefarmasian	64	306	370	Orang	<a href="#">Tabel 17</a>
48	Jumlah Tenaga Apoteker	61	333	394	Orang	<a href="#">Tabel 17</a>
49	Jumlah Tenaga Kefarmasian	125	639	764	Orang	<a href="#">Tabel 17</a>
<b>IV</b>	<b>PEMBIAYAAN KESEHATAN</b>					
50	Peserta Jaminan Pemeliharaan Kesehatan			92,90%	%	<a href="#">Tabel 19</a>
51	Total anggaran kesehatan			Rp800.471.623.684	Rp	<a href="#">Tabel 20</a>
52	APBD kesehatan terhadap APBD kab/kota			19,59	%	<a href="#">Tabel 20</a>
53	Anggaran kesehatan perkapita			Rp654.707.351.168	Rp	<a href="#">Tabel 20</a>
<b>V</b>	<b>KESEHATAN KELUARGA</b>					
<b>V.1</b>	<b>Kesehatan Ibu</b>					
54	Jumlah Lahir Hidup	21.708	21.039	42.747	Orang	<a href="#">Tabel 21</a>
55	Angka Lahir Mati (dilaporkan)	0,9	1,0	1,0	per 1.000 Kelahiran Hidup	<a href="#">Tabel 21</a>
56	Jumlah Kematian Ibu		24		Ibu	<a href="#">Tabel 22</a>
57	Angka Kematian Ibu (dilaporkan)		56,14		per 100.000 Kelahiran Hidup	<a href="#">Tabel 22</a>
58	Penyebab Kematian Ibu					<a href="#">Tabel 23</a>
59	Kunjungan Ibu Hamil (K1)		99,49		%	<a href="#">Tabel 24</a>
60	Kunjungan Ibu Hamil (K4)		98,96		%	<a href="#">Tabel 24</a>
61	Kunjungan Ibu Hamil (K6)		93,56		%	<a href="#">Tabel 24</a>
62	Persalinan di Fasyankes		100,00		%	<a href="#">Tabel 24</a>
63	Pelayanan Ibu Nifas KF Lengkap		99,46		%	<a href="#">Tabel 24</a>
64	Ibu Nifas Mendapat Vitamin A		99,77		%	<a href="#">Tabel 24</a>
65	Ibu hamil dengan imunisasi Td2+		43,98		%	<a href="#">Tabel 25</a>
66	Ibu Hamil Mendapat Tablet Tambah Darah 90		98,34		%	<a href="#">Tabel 28</a>
67	Ibu Hamil Mengonsumsi Tablet Tambah Darah 90		98,34		%	<a href="#">Tabel 28</a>

NO	INDIKATOR	ANGKA/NILAI			Satuan	No. Lampiran
		L	P	L + P		
68	Bumil dengan Komplikasi Kebidanan yang Ditangani		83,41		%	<a href="#">Tabel 32</a>
69	Peserta KB Aktif Modern			59,08	%	<a href="#">Tabel 29</a>
70	Peserta KB Pasca Persalinan			40,39	%	<a href="#">Tabel 31</a>
<b>V.2 Kesehatan Anak</b>						
71	Jumlah Kematian Neonatal	63	39	102	neonatal	<a href="#">Tabel 34</a>
72	Angka Kematian Neonatal (dilaporkan)	2,90	1,85	2,39	per 1.000 Kelahiran Hidup	<a href="#">Tabel 34</a>
73	Jumlah Bayi Mati	69	46	115	bayi	<a href="#">Tabel 34</a>
74	Angka Kematian Bayi (dilaporkan)	3,18	2,19	2,69	per 1.000 Kelahiran Hidup	<a href="#">Tabel 34</a>
75	Jumlah Balita Mati	71	49	120	Balita	<a href="#">Tabel 34</a>
76	Angka Kematian Balita (dilaporkan)	3,27	2,33	2,81	per 1.000 Kelahiran Hidup	<a href="#">Tabel 34</a>
77	Penyebab Kematian Neonatal dan Post Neonatal					<a href="#">Tabel 35</a>
78	Penyebab Kematian Anak Balita					<a href="#">Tabel 36</a>
79	Bayi baru lahir ditimbang	104,92	104,81	104,87	%	<a href="#">Tabel 37</a>
80	Berat Badan Bayi Lahir Rendah (BBLR)	0,68	0,60	0,64	%	<a href="#">Tabel 37</a>
81	Kunjungan Neonatus 1 (KN 1)	103,82	103,77	103,80	%	<a href="#">Tabel 38</a>
82	Kunjungan Neonatus 3 kali (KN Lengkap)	100,07	99,93	100,00	%	<a href="#">Tabel 38</a>
83	Bayi yang diberi ASI Eksklusif			74,00	%	<a href="#">Tabel 39</a>
84	Pelayanan kesehatan bayi	101,83	101,36	101,60	%	<a href="#">Tabel 40</a>
85	Desa/Kelurahan UCI			98,41	%	<a href="#">Tabel 41</a>
86	Cakupan Imunisasi HB0	97,85	97,79	97,82	%	<a href="#">Tabel 42</a>
87	Cakupan Imunisasi BCG	95,35	96,19	96,96	%	<a href="#">Tabel 42</a>
88	Cakupan Imunisasi DPT-HB-HIB3	94,20	94,32	94,26	%	<a href="#">Tabel 43</a>
89	Cakupan Imunisasi Polio 4	95,42	95,61	95,51	%	<a href="#">Tabel 43</a>
90	Cakupan Imunisasi Campak/Rubela pada Bayi	96,90	97,46	97,18	%	<a href="#">Tabel 43</a>
91	Imunisasi dasar lengkap pada bayi	98,71	96,14	97,43	%	<a href="#">Tabel 43</a>
92	Imunisasi pada Baduta					<a href="#">Tabel 44</a>
93	Bayi Mendapat Vitamin A			95,48	%	<a href="#">Tabel 45</a>
94	Anak Balita Mendapat Vitamin A			95,41	%	<a href="#">Tabel 45</a>
95	Balita Mendapatkan Vitamin A			95,48	%	<a href="#">Tabel 45</a>
96	Balita Memiliki Buku KIA			96,99	%	<a href="#">Tabel 46</a>
97	Balita Dipantau Pertumbuhan dan Perkembangan			110,91	%	<a href="#">Tabel 46</a>
98	Balita ditimbang (D/S)	62,53	63,70	63,09	%	<a href="#">Tabel 47</a>
99	Balita Berat Badan Kurang (BB/U)			5,46	%	<a href="#">Tabel 48</a>
100	Balita pendek (TB/U)			3,48	%	<a href="#">Tabel 48</a>
101	Balita Gizi Kurang (BB/TB)			3,00	%	<a href="#">Tabel 48</a>
102	Balita Gizi Buruk (BB/TB)			0,06	%	<a href="#">Tabel 48</a>
103	Cakupan Penjaringan Kesehatan Siswa Kelas 1 SD/MI			99,11	%	<a href="#">Tabel 49</a>
104	Cakupan Penjaringan Kesehatan Siswa Kelas 7 SMP/MTs			93,56	%	<a href="#">Tabel 49</a>
105	Cakupan Penjaringan Kesehatan Siswa Kelas 10 SMA/MA			96,45	%	<a href="#">Tabel 49</a>
106	Pelayanan kesehatan pada usia pendidikan dasar			89,58	%	<a href="#">Tabel 49</a>
107	Pelayanan Kesehatan Gigi dan Mulut					<a href="#">Tabel 50</a>
108	Pelayanan Kesehatan Gigi dan Mulut pada Anak SD dan Setingkat	39,66	42,92	41,28	%	<a href="#">Tabel 51</a>
<b>V.3 Kesehatan Usia Produktif dan Usia Lanjut</b>						
109	Pelayanan Kesehatan Usia Produktif	30,15	40,33	35,24	%	<a href="#">Tabel 52</a>
110	Catin Mendapatkan Layanan Kesehatan	64,14	73,52	69,06	%	<a href="#">Tabel 53</a>
111	Pelayanan Kesehatan Usila (60+ tahun)	82,09	94,82	88,74	%	<a href="#">Tabel 54</a>

NO	INDIKATOR	ANGKA/NILAI			No. Lampiran	
		L	P	L + P		Satuan
<b>VI</b>	<b>PENGENDALIAN PENYAKIT</b>					
<b>VI.1</b>	<b>Pengendalian Penyakit Menular Langsung</b>					
112	Persentase orang terduga TBC mendapatkan pelayanan kesehatan sesuai standar			77,34	%	<a href="#">Tabel 56</a>
113	<i>Treatment Coverage</i> TBC			96,82	%	<a href="#">Tabel 56</a>
114	Cakupan penemuan kasus TBC anak			185,05	%	<a href="#">Tabel 56</a>
115	Angka kesembuhan BTA+	52,89	55,72	54,16	%	<a href="#">Tabel 57</a>
116	Angka pengobatan lengkap semua kasus TBC	55,29	59,18	57,14	%	<a href="#">Tabel 57</a>
117	Angka keberhasilan pengobatan ( <i>Success Rate</i> ) semua kasus TBC	83,03	85,45	84,18	%	<a href="#">Tabel 57</a>
118	Jumlah kematian selama pengobatan tuberkulosis			3,06	%	<a href="#">Tabel 57</a>
119	Penemuan penderita pneumonia pada balita			61,71	%	<a href="#">Tabel 58</a>
120	Puskesmas yang melakukan tatalaksana standar pneumonia min 60%			69,84	%	<a href="#">Tabel 58</a>
121	Jumlah Kasus HIV	267	60	327	Kasus	<a href="#">Tabel 59</a>
122	Persentase ODHIV Baru Mendapat Pengobatan ARV			100	%	<a href="#">Tabel 60</a>
123	Persentase Penderita Diare pada Semua Umur Dilayani			35,33	%	<a href="#">Tabel 61</a>
124	Persentase Penderita Diare pada Balita Dilayani			20,57	%	<a href="#">Tabel 61</a>
125	Persentase Ibu hamil diperiksa Hepatitis			45,08	%	<a href="#">Tabel 62</a>
126	Persentase Ibu hamil diperiksa Reaktif Hepatitis			0,97	%	<a href="#">Tabel 62</a>
127	Persentase Bayi dari Bumil Reaktif Hepatitis Diperiksa			100,0	%	<a href="#">Tabel 63</a>
128	Jumlah Kasus Baru Kusta (PB+MB)	23	11	34	Kasus	<a href="#">Tabel 64</a>
129	Angka penemuan kasus baru kusta (NCDR)	2,42	1,17	1,80	per 100.000 penduduk	<a href="#">Tabel 64</a>
130	Persentase Kasus Baru Kusta anak < 15 Tahun			11,76	%	<a href="#">Tabel 65</a>
131	Persentase Cacat Tingkat 0 Penderita Kusta			85,29	%	<a href="#">Tabel 65</a>
132	Persentase Cacat Tingkat 2 Penderita Kusta			0,00	%	<a href="#">Tabel 65</a>
133	Angka Cacat Tingkat 2 Penderita Kusta			0,00	per 100.000 penduduk	<a href="#">Tabel 65</a>
134	Angka Prevalensi Kusta			0,41	per 10.000 Penduduk	<a href="#">Tabel 66</a>
135	Penderita Kusta PB Selesai Berobat (RFT PB)			75,00	%	<a href="#">Tabel 67</a>
136	Penderita Kusta MB Selesai Berobat (RFT MB)			88,10	%	<a href="#">Tabel 67</a>
<b>VI.2</b>	<b>Pengendalian Penyakit yang Dapat Dicegah dengan Imunisasi</b>					
137	AFP Rate (non polio) < 15 tahun			1,1	per 100.000 penduduk <15 tahun	<a href="#">Tabel 68</a>
138	Jumlah kasus difteri	3	1	4	Kasus	<a href="#">Tabel 69</a>
139	<i>Case fatality rate</i> difteri			50,0	%	<a href="#">Tabel 69</a>
140	Jumlah kasus pertusis	0	2	2	Kasus	<a href="#">Tabel 69</a>
141	Jumlah kasus tetanus neonatorum	0	0	0	Kasus	<a href="#">Tabel 69</a>
142	<i>Case fatality rate</i> tetanus neonatorum			0,0	%	<a href="#">Tabel 69</a>
143	Jumlah kasus hepatitis B	0	206	206	Kasus	<a href="#">Tabel 69</a>
144	Jumlah kasus suspek campak	26	22	48	Kasus	<a href="#">Tabel 69</a>
145	Insiden rate suspek campak	1,4	1,2	2,5	per 100.000 penduduk	<a href="#">Tabel 69</a>
146	KLB ditangani < 24 jam			100,0	%	<a href="#">Tabel 70</a>
<b>VI.3</b>	<b>Pengendalian Penyakit Tular Vektor dan Zoonotik</b>					
147	Angka kesakitan ( <i>incidence rate</i> ) DBD			118,0	per 100.000 penduduk	<a href="#">Tabel 72</a>
148	Angka kematian ( <i>case fatality rate</i> ) DBD	0,7	0,6	0,63	%	<a href="#">Tabel 72</a>
149	Angka kesakitan malaria ( <i>annual parasit incidence</i> )			0,11	per 1.000 penduduk	<a href="#">Tabel 73</a>
150	Konfirmasi laboratorium pada suspek malaria			100,0	%	<a href="#">Tabel 73</a>
151	Pengobatan standar kasus malaria positif			100,0	%	<a href="#">Tabel 73</a>
152	<i>Case fatality rate</i> malaria	0,0	0,0	0,0	%	<a href="#">Tabel 73</a>
153	Penderita kronis filariasis	5	7	12	Kasus	<a href="#">Tabel 74</a>

NO	INDIKATOR	ANGKA/NILAI			Satuan	No. Lampiran
		L	P	L + P		
154	Jumlah Kasus Covid-19			82,563	Kasus	<a href="#">Tabel 84</a>
155	CFR (Case Fatality Rate) Covid-19			0,13	%	<a href="#">Tabel 84</a>
156	Cakupan Total Vaksinasi Covid-19 Dosis 1			78,41	%	<a href="#">Tabel 86</a>
157	Cakupan Total Vaksinasi Covid-19 Dosis 2			71,39	%	<a href="#">Tabel 87</a>
<b>VI.4 Pengendalian Penyakit Tidak Menular</b>						
158	Penderita Hipertensi Mendapat Pelayanan Kesehatan	63,85	92,20	78,10	%	<a href="#">Tabel 75</a>
159	Penyandang DM mendapatkan pelayanan kesehatan sesuai standar			100,0	%	<a href="#">Tabel 76</a>
160	Pemeriksaan IVA pada perempuan usia 30-50 tahun		0,93		% perempuan usia 30-50 tahun	<a href="#">Tabel 77</a>
161	Persentase IVA positif pada perempuan usia 30-50 tahun		3,36		%	<a href="#">Tabel 77</a>
162	Pemeriksaan payudara (SADANIS) pada perempuan 30-50 tahun		0,01		%	<a href="#">Tabel 77</a>
163	Persentase tumor/benjolan payudara pada perempuan 30-50 tahun		0,59		%	<a href="#">Tabel 77</a>
164	Pelayanan Kesehatan Orang dengan Gangguan Jiwa Berat			70,80	%	<a href="#">Tabel 78</a>
<b>VII KESEHATAN LINGKUNGAN</b>						
165	Sarana Air Minum yang Diawasil/ Diperiksa Kualitas Air Minumnya Sesuai Standar (Aman)			0,00	%	<a href="#">Tabel 79</a>
166	KK Stop BABS (SBS)			100,00	%	<a href="#">Tabel 80</a>
167	KK dengan Akses terhadap Fasilitas Sanitasi yang Layak			99,26	%	<a href="#">Tabel 80</a>
168	KK dengan Akses terhadap Fasilitas Sanitasi yang Aman			25,22	%	<a href="#">Tabel 80</a>
169	Desa/ Kelurahan Stop BABS (SBS)			100,00	%	<a href="#">Tabel 81</a>
170	KK Cuci Tangan Pakai Sabun (CTPS)			88,88	%	<a href="#">Tabel 81</a>
171	KK Pengelolaan Air Minum dan Makanan Rumah Tangga (PAMMRT)			64,98	%	<a href="#">Tabel 81</a>
172	KK Pengelolaan Sampah Rumah Tangga (PSRT)			61,08	%	<a href="#">Tabel 81</a>
173	KK Pengelolaan Limbah Cair Rumah Tangga (PLCRT)			78,96	%	<a href="#">Tabel 81</a>
174	Desa/ Kelurahan 5 Pilar STBM			0,00	%	<a href="#">Tabel 81</a>
175	KK Pengelolaan Kualitas Udara dalam Rumah Tangga (PKURT)			0,00	%	<a href="#">Tabel 81</a>
176	KK Akses Rumah Sehat			0,00	%	<a href="#">Tabel 81</a>
177	Tempat Fasilitas Umum (TFU) yang Dilakukan Pengawasan Sesuai Standar			84,68	%	<a href="#">Tabel 82</a>
178	Tempat Pengelolaan Pangan (TPP) Jasa Boga yang Memenuhi Syarat Kesehatan			74,50	%	<a href="#">Tabel 83</a>
179	Penduduk dengan Akses berkelanjutan terhadap Air minum Berkualitas (Layak)					<a href="#">Tabel 88</a>
180	Persentase Rumah tangga Berperilaku Hidup Bersih dan Sehat (Ber-PHBS)					<a href="#">Tabel 89</a>
<b>20 BESAR PENYAKIT TERBANYAK</b>						
181	20 Besar Penyakit di Puskesmas					<a href="#">Tabel 90</a>
182	20 Besar Penyakit Rawat Jalan Di Rumah Sakit					<a href="#">Tabel 91</a>
183	20 Besar Penyakit Rawat Inap Di Rumah Sakit					<a href="#">Tabel 92</a>
184	20 Besar Penyebab Kematian Di Rumah Sakit					<a href="#">Tabel 93</a>



TABEL 1

**LUAS WILAYAH, JUMLAH DESA/KELURAHAN, JUMLAH PENDUDUK, JUMLAH RUMAH TANGGA,  
DAN KEPADATAN PENDUDUK MENURUT KECAMATAN  
KOTA DEPOK  
TAHUN 2022**

NO	KECAMATAN	LUAS WILAYAH (km <sup>2</sup> )	JUMLAH			JUMLAH PENDUDUK	JUMLAH RUMAH TANGGA	RATA-RATA JIWA/RUMAH TANGGA	KEPADATAN PENDUDUK per km <sup>2</sup>
			DESA	KELURAHAN	DESA + KELURAHAN				
1	2	3	4	5	6	7	8	9	10
1	SAWANGAN	26,07	0	7	7	159.525	47.800	3,3	6.119
2	BOJONGSARI	19,41	0	7	7	122.045	36.615	3,3	6.288
3	PANCORAN MAS	18,05	0	6	6	236.066	73.717	3,2	13.078
4	CIPAYUNG	11,37	0	5	5	155.843	47.898	3,3	13.707
5	SUKMAJAYA	17,37	0	6	6	247.826	78.485	3,2	14.267
6	CILODONG	15,38	0	5	5	155.771	48.076	3,2	10.128
7	CIMANGGIS	21,78	0	6	6	234.382	75.661	3,1	10.761
8	TAPOS	33,43	0	7	7	247.266	77.377	3,2	7.397
9	BEJI	14,63	0	6	6	155.260	48.701	3,2	10.612
10	LIMO	11,89	0	4	4	94.570	29.117	3,2	7.954
11	CINERE	10,53	0	4	4	84.767	27.536	3,1	8.050
<b>KABUPATEN/KOTA</b>		<b>199,91</b>	<b>0</b>	<b>63</b>	<b>63</b>	<b>1.893.321</b>	<b>590.983</b>	<b>3,2</b>	<b>9.471</b>

Sumber: - Badan Pusat Statistik Kota Depok

- DKB Semeseter 2 Tahun 2021, Disdukcapil

- BAPPEDA Kota Depok, 2022

TABEL 2

**JUMLAH PENDUDUK MENURUT JENIS KELAMIN DAN KELOMPOK UMUR  
KOTA DEPOK  
TAHUN 2022**

NO	KELOMPOK UMUR (TAHUN)	JUMLAH PENDUDUK			
		LAKI-LAKI	PEREMPUAN	LAKI-LAKI+PEREMPUAN	RASIO JENIS KELAMIN
1	2	3	4	5	6
1	0 - 4	71.503	66.504	138.007	107,5
2	5 - 9	84.272	78.478	162.750	107,4
3	10 - 14	86.704	80.677	167.381	107,5
4	15 - 19	76.606	72.762	149.368	105,3
5	20 - 24	78.298	74.392	152.690	105,3
6	25 - 29	74.994	75.220	150.214	99,7
7	30 - 34	69.501	71.361	140.862	97,4
8	35 - 39	76.996	80.317	157.313	95,9
9	40 - 44	78.401	80.558	158.959	97,3
10	45 - 49	73.376	73.620	146.996	99,7
11	50 - 54	61.280	60.529	121.809	101,2
12	55 - 59	45.348	46.857	92.205	96,8
13	60 - 64	31.870	33.949	65.819	93,9
14	65 - 69	21.224	21.962	43.186	96,6
15	70 - 74	10.661	12.491	23.152	85,3
16	75+	10.163	12.447	22.610	81,7
<b>KABUPATEN/KOTA</b>		<b>951.197</b>	<b>942.124</b>	<b>1.893.321</b>	<b>101,0</b>
<b>ANGKA BEBAN TANGGUNGAN (DEPENDENCY RATIO)</b>				<b>42</b>	

Sumber: - DKB Semeseter 2 Tahun 2021, Disdukcapil

TABEL 3

**PENDUDUK BERUMUR 15 TAHUN KE ATAS YANG MELEK HURUF  
DAN IJAZAH TERTINGGI YANG DIPEROLEH MENURUT JENIS KELAMIN  
KOTA DEPOK  
TAHUN 2022**

NO	VARIABEL	JUMLAH			PERSENTASE		
		LAKI-LAKI	PEREMPUAN	LAKI-LAKI+ PEREMPUAN	LAKI-LAKI	PEREMPUAN	LAKI-LAKI+ PEREMPUAN
1	2	3	4	5	6	7	8
1	PENDUDUK BERUMUR 15 TAHUN KE ATAS	708.718	716.465	1.425.183			
2	PENDUDUK BERUMUR 15 TAHUN KE ATAS YANG MELEK HURUF				99,72	99,11	99,42
3	PERSENTASE PENDIDIKAN TERTINGGI YANG DITAMATKAN:						
	a. TIDAK MEMILIKI IJAZAH SD				2,97	4,47	3,72
	b. SD/MI				10,49	12,49	11,48
	c. SMP/ MTs				18,42	18,46	18,44
	d. SMA/ MA				36,83	32,96	34,90
	e. SEKOLAH MENENGAH KEJURUAN				10,43	10,65	10,54
	f. DIPLOMA I/DIPLOMA II				1,03	2,03	1,53
	g. AKADEMI/DIPLOMA III				3,46	4,33	3,89
	h. S1/DIPLOMA IV				15,51	13,62	14,57
	i. S2/S3 (MASTER/DOKTOR)				0,86	0,99	0,93

Sumber: BPS, Susenas 2022

TABEL 4

**JUMLAH FASILITAS PELAYANAN KESEHATAN MENURUT KEPEMILIKAN  
KOTA DEPOK  
TAHUN 2022**

NO	FASILITAS KESEHATAN	PEMILIKAN/PENGELOLA								JUMLAH
		KEMENTERIAN	DIKTI	PEM.PROV	PEM.KAB/KOTA	TNI/POLRI	BUMN	SWASTA	ORGANISASI KEMASYARAKATAN	
1	2	3	4	5	6	7	8	9	10	11
<b>RUMAH SAKIT</b>										
1	RUMAH SAKIT UMUM	1			2	1		14	4	22
2	RUMAH SAKIT KHUSUS							3	1	4
<b>PUSKESMAS DAN JARINGANNYA</b>										
1	PUSKESMAS RAWAT INAP - JUMLAH TEMPAT TIDUR									-
2	PUSKESMAS NON RAWAT INAP				38					38
3	PUSKESMAS KELILING									-
4	PUSKESMAS PEMBANTU									-
<b>SARANA PELAYANAN LAIN</b>										
1	KLINIK PRATAMA	2	2			3	3	239		249
2	KLINIK UTAMA						2	52		54
3	TEMPAT PRAKTIK MANDIRI DOKTER							83		83
4	TEMPAT PRAKTIK MANDIRI DOKTER GIGI							116		116
5	TEMPAT PRAKTIK MANDIRI DOKTER SPESIALIS							15		15
6	TEMPAT PRAKTIK MANDIRI BIDAN							127		127
7	TEMPAT PRAKTIK MANDIRI PERAWAT							10		10
8	GRIYA SEHAT									-
9	PANTI SEHAT									-
10	UNIT TRANSFUSI DARAH									-
11	LABORATORIUM KESEHATAN				1			11		12
<b>SARANA PRODUKSI DAN DISTRIBUSI KEFARMASIAN</b>										
1	INDUSTRI FARMASI									-
2	INDUSTRI OBAT TRADISIONAL/EKSTRAK BAHAN ALAM (IOT/IEBA)									-
3	USAHA KECIL/MIKRO OBAT TRADISIONAL (UKOT/UMOT)									-
4	PRODUKSI ALAT KESEHATAN									-
5	PRODUKSI PERBEKALAN KESEHATAN RUMAH TANGGA (PKRT)							40		40
6	INDUSTRI KOSMETIKA									-
7	PEDAGANG BESAR FARMASI (PBF)							7		7
8	PENYALUR ALAT KESEHATAN (PAK)									-
9	APOTEK							307		307
10	TOKO OBAT							57		57
11	TOKO ALKES							55		55

Sumber: Dinas Kesehatan Kota Depok, 2022

TABEL 5

**JUMLAH KUNJUNGAN PASIEN BARU RAWAT JALAN, RAWAT INAP, DAN KUNJUNGAN GANGGUAN JIWA DI SARANA PELAYANAN KESEHATAN  
KOTA DEPOK  
TAHUN 2022**

NO	SARANA PELAYANAN KESEHATAN	JUMLAH KUNJUNGAN						KUNJUNGAN GANGGUAN JIWA		
		RAWAT JALAN			RAWAT INAP			JUMLAH		
		L	P	L+P	L	P	L+P	L	P	L+P
1	2	3	4	5	6	7	8	9	10	11
<b>JUMLAH KUNJUNGAN</b>		<b>1.315.539</b>	<b>1.848.447</b>	<b>3.163.986</b>	<b>70.179</b>	<b>97.514</b>	<b>167.693</b>	<b>19.957</b>	<b>21.484</b>	<b>41.441</b>
<b>JUMLAH PENDUDUK KAB/KOTA</b>		<b>951.197</b>	<b>942.124</b>	<b>1.893.321</b>	<b>951.197</b>	<b>942.124</b>	<b>1.893.321</b>			
<b>CAKUPAN KUNJUNGAN (%)</b>		<b>138,30</b>	<b>196,20</b>	<b>167,11</b>	<b>7,38</b>	<b>10,35</b>	<b>8,86</b>			
<b>A Fasilitas Pelayanan Kesehatan Tingkat Pertama</b>										
1	Puskesmas									
	UPTD Puskesmas Sawangan	14.261	23.946	38.207	0	0	0	168	129	297
	UPTD Puskesmas Pasir Putih	3.090	4.839	7.929	0	0	0	69	70	139
	UPTD Puskesmas Kedaung	12.232	19.820	32.052	0	0	0	53	35	88
	UPTD Puskesmas Cinangka	4.238	7.056	11.294	0	0	0	2	3	5
	UPTD Puskesmas Pengasinan	5.585	9.353	14.938	0	0	0	100	77	177
	UPTD Puskesmas Bojongsari	16.516	27.246	43.762	0	0	0	4	5	9
	UPTD Puskesmas Duren Seribu	3.251	8.161	11.412	0	0	0	78	47	125
	UPTD Puskesmas Pancoran Mas	20.389	32.875	53.264	0	0	0	309	259	568
	UPTD Puskesmas Depok Jaya	7.950	12.515	20.465	0	0	0	37	55	92
	UPTD Puskesmas Mampang	7.577	12.521	20.098	0	0	0	10	7	17
	UPTD Puskesmas Rangkapan Jaya Baru	6.308	10.521	16.829	0	0	0	128	88	216
	UPTD Puskesmas Cipayung	16.557	28.455	45.012	0	0	0	58	41	99
	UPTD Puskesmas Ratu Jaya	20.628	33.028	53.656	0	0	0	48	49	97
	UPTD Puskesmas Sukmajaya	3.930	5.383	9.313	0	0	0	5	2	7
	UPTD Puskesmas Abadijaya	4.396	6.820	11.216	0	0	0	32	25	57
	UPTD Puskesmas Bhaktijaya	9.435	14.383	23.818	0	0	0	69	40	109
	UPTD Puskesmas Pondok Sukmajaya	9.769	15.141	24.910	0	0	0	169	115	284
	UPTD Puskesmas Cilodong	30.193	42.181	72.374	0	0	0	40	24	64
	UPTD Puskesmas Villa Pertiwi	12.159	18.671	30.830	0	0	0	238	277	515
	UPTD Puskesmas Kalimulya	24.770	4.000	28.770	0	0	0	34	20	54
	UPTD Puskesmas Cimanggis	23.457	33.532	56.989	0	0	0	67	23	90
	UPTD Puskesmas Tugu	10.315	15.983	26.298	0	0	0	141	72	213
	UPTD Puskesmas Harjamukti	7.159	11.124	18.283	0	0	0	63	62	125
	UPTD Puskesmas Pasir Gunung Selatan	5.102	8.215	13.317	0	0	0	21	17	38
	UPTD Puskesmas Mekarsari	1.385	1.716	3.101	0	0	0	29	32	61
	UPTD Puskesmas Citalak Pasar	3.693	5.944	9.637	0	0	0	11	21	32
	UPTD Puskesmas Tapos	11.207	18.919	30.126	0	0	0	0	3	3
	UPTD Puskesmas Sukatani	38.737	39.666	78.403	0	0	0	133	95	228
	UPTD Puskesmas Jatijajar	10.285	16.195	26.480	0	0	0	144	60	204
	UPTD Puskesmas Cilangkap	2.109	2.704	4.813	0	0	0	42	26	68
	UPTD Puskesmas Cimpaeun	8.572	14.531	23.103	0	0	0	0	0	0
	UPTD Puskesmas Sukamaju Baru	1.469	1.708	3.177	0	0	0	40	48	88
	UPTD Puskesmas Beji	21.545	31.694	53.239	0	0	0	8	3	11
	UPTD Puskesmas Depok Utara	6.045	10.362	16.407	0	0	0	18	7	25
	UPTD Puskesmas Tanah Baru	8.034	11.858	19.892	0	0	0	42	19	61
	UPTD Puskesmas Kemiri Muka	7.657	12.030	19.687	0	0	0	98	84	182
	UPTD Puskesmas Limo	18.688	31.757	50.445	0	0	0	229	133	362
	UPTD Puskesmas Cinere	17.888	26.152	44.040	0	0	0	49	44	93
<b>SUB JUMLAH I</b>		<b>436.581</b>	<b>631.005</b>	<b>1.067.586</b>	<b>0</b>	<b>0</b>	<b>0</b>	<b>2.786</b>	<b>2.117</b>	<b>4.903</b>
<b>B Fasilitas Pelayanan Kesehatan Tingkat Lanjut</b>										
1	RS Umum									
	RSUD Khidmat Sehat Afiat	44.910	55.389	100.299	3.858	4.244	8.102	3.895	3.425	7.320
	RSUD Anugerah Sehat Afiat	107	151	258	10	17	27	0	0	0
	RSU Bhayangkara	49.983	61.414	111.397	4.415	5.245	9.660	767	952	1.719
	RSU Mitra Keluarga	51.949	70.094	122.043	4.116	4.350	8.466	164	313	477
	RSU Permata Depok	59.061	78.956	138.017	3.867	5.909	9.776	1.050	1.517	2.567
	RSU Bunda Margonda	25.978	72.721	98.699	3.916	5.054	8.970	650	1.483	2.133
	RSU Hasanah Graha Afiat	73.461	68.004	141.465	3.808	4.548	8.356	2.200	3.252	5.452
	RSU Citra Medika	12.194	12.880	25.074	1.104	1.113	2.217	26	20	46
	RSU Bhakti Yudha	28.425	40.084	68.509	2.569	3.174	5.743	167	126	293
	RSU Puri Cinere	37.944	60.288	98.232	2.119	3.189	5.308	347	248	595
	RSU Grha Permata Ibu	77.199	95.992	173.191	3.378	4.201	7.579	2.680	2.768	5.448
	RSU Simpangan Depok	24.437	45.114	69.551	2.127	3.814	5.941	0	0	0
	RSU Melia	28.805	31.758	60.563	2.257	2.624	4.881	92	137	229
	RSU Hermina	119.472	179.208	298.680	10.520	15.778	26.298	72	100	172
	RSU Sentra Medika	49.951	43.660	93.611	5.044	4.907	9.951	2.338	722	3.060
	RSU Tugu Ibu	54.748	82.637	137.385	2.692	4.363	7.055	1.593	1.693	3.286
	RSU Citra Arafiq	1.687	3.166	4.853	2.391	4.288	6.679	0	0	0
	RSU Universitas Indonesia	51.407	74.309	125.716	3.121	3.989	7.110	1.121	2.592	3.713
	RSU Alia Hospital	35.578	65.915	101.493	4.979	9.190	14.169	0	0	0
	RSU Brawijaya	16.235	31.688	47.923	624	1.450	2.074	0	0	0
	RS Umum Citra Arafiq Sawangan	572	670	1.242	660	1.231	1.891	0	0	0
	RS Primaya Depok			0			0			0
3	RS Khusus									
	RSIA Asyifa Depok	9.749	11.291	21.040	273	578	851	0	0	0
	RSIA Tumbuh Kembang	23.308	28.229	51.537	1.670	2.923	4.593	0	0	0
	RSIA Setya Bhakti	966	3.020	3.986	236	1.138	1.374	9	19	28
	RSK Jantung Diagram	832	804	1.636	425	197	622	0	0	0
<b>SUB JUMLAH II</b>		<b>878.958</b>	<b>1.217.442</b>	<b>2.096.400</b>	<b>70.179</b>	<b>97.514</b>	<b>167.693</b>	<b>17.171</b>	<b>19.367</b>	<b>36.538</b>

Sumber: Puskesmas dan Rumah Sakit se-Kota Depok, 2022

Catatan: Puskesmas non rawat inap hanya melayani kunjungan rawat jalan

TABEL 6

**PERSENTASE RUMAH SAKIT DENGAN KEMAMPUAN PELAYANAN GAWAT DARURAT (GADAR ) LEVEL I  
KOTA DEPOK  
TAHUN 2022**

NO	RUMAH SAKIT	JUMLAH	MEMPUNYAI KEMAMPUAN PELAYANAN GAWAT DARURAT LEVEL I	
			JUMLAH	%
1	2	3	4	5
1	RUMAH SAKIT UMUM	22	22	100,0
2	RUMAH SAKIT KHUSUS	4	4	100,0
<b>KABUPATEN/KOTA</b>		<b>26</b>	<b>26</b>	<b>100,0</b>

Sumber: Dinas Kesehatan Kota Depok, 2022

TABEL 7

**ANGKA KEMATIAN PASIEN DI RUMAH SAKIT  
KOTA DEPOK  
TAHUN 2022**

NO	NAMA RUMAH SAKIT <sup>a</sup>	JUMLAH TEMPAT TIDUR	PASIE N KELUAR (HIDUP + MATI)			PASIE N KELUAR MATI			PASIE N KELUAR MATI ≥ 48 JAM DIRAWAT			Gross Death Rate			Net Death Rate		
			L	P	L + P	L	P	L + P	L	P	L + P	L	P	L + P	L	P	L + P
1	2	3	4	5	6	7	8	9	10	11	12	13	14	15	16	17	18
1	RSUD Khidmat Sehat Afiat	182	3.614	4.022	7.636	176	136	312	123	105	228	48,7	33,8	40,9	34,0	26,1	29,9
2	RSUD Anugerah Sehat Afiat	103	8	17	25	1	1	2	1	1	2	125,0	58,8	80,0	125,0	58,8	80,0
3	RSU Bhayangkara	161	4.415	5.245	9.660	36	45	81	14	20	34	8,2	8,6	8,4	3,2	3,8	3,5
4	RSU Mitra Keluarga	116	4.116	4.350	8.466	65	53	118	23	19	42	15,8	12,2	13,9	5,6	4,4	5,0
5	RSU Permata Depok	113	4.101	6.169	10.270	15	18	33	7	5	12	3,7	2,9	3,2	1,7	0,8	1,2
6	RSU Bunda Margonda	106	3.780	7.088	10.868	75	58	133	43	31	74	19,8	8,2	12,2	11,4	4,4	6,8
7	RSU Hasanah Graha Afiat	116	3.808	4.548	8.356	53	45	98	40	30	70	13,9	9,9	11,7	10,5	6,6	8,4
8	RSU Citra Medika	111	1.264	1.265	2.529	14	10	24	2	1	3	11,1	7,9	9,5	1,6	0,8	1,2
9	RSU Bhakti Yudha	105	2.377	2.513	4.890	22	62	84	28	31	59	9,3	24,7	17,2	11,8	12,3	12,1
10	RSIA Asyifa Depok	40	273	578	851	0	0	0	0	0	0	0,0	0,0	0,0	0,0	0,0	0,0
11	RSU Puri Cinere	169	2.119	3.204	5.323	87	69	156	33	36	69	41,1	21,5	29,3	15,6	11,2	13,0
12	RSU Grha Permata Ibu	110	2.510	4.652	7.162	20	35	55	4	8	12	8,0	7,5	7,7	1,6	1,7	1,7
13	RSU Simpangan Depok	101	2.127	3.814	5.941	65	42	107	5	9	14	30,6	11,0	18,0	2,4	2,4	2,4
14	RSIA Tumbuh Kembang	71	1.670	2.923	4.593	1	2	3	1	2	3	0,6	0,7	0,7	0,6	0,7	0,7
15	RSU Meilia	200	2.242	2.653	4.895	84	58	142	40	33	73	37,5	21,9	29,0	17,8	12,4	14,9
16	RSIA Setya Bhakti	33	2.800	3.560	6.360	8	12	20	0	0	0	2,9	3,4	3,1	0,0	0,0	0,0
17	RSU Hermina	230	7.933	18.509	26.442	608	327	935	370	159	529	76,6	17,7	35,4	46,6	8,6	20,0
18	RSU Sentra Medika	210	5.044	4.907	9.951	226	199	425	134	92	226	44,8	40,6	42,7	26,6	18,7	22,7
19	RSU Tugu Ibu	127	3.796	3.106	6.902	72	59	131	24	22	46	19,0	19,0	19,0	6,3	7,1	6,7
20	RSK Jantung Diagram	65	1.869	979	2.848	39	21	60	5	5	10	20,9	21,5	21,1	2,7	5,1	3,5
21	RSU Citra Arafiq	182	1.506	2.759	4.265	31	20	51	2	1	3	20,6	7,2	12,0	1,3	0,4	0,7
22	RSU Alia Hospital	125	4.979	9.190	14.169	48	60	108	28	36	64	9,6	6,5	7,6	5,6	3,9	4,5
23	RSU Brawijaya	42	325	1.737	2.062	12	10	22	0	4	4	36,9	5,8	10,7	0,0	2,3	1,9
24	RSU Universitas Indonesia	209	3.038	3.899	6.937	185	161	346	140	112	252	60,9	41,3	49,9	46,1	28,7	36,3
25	RS Umum Citra Arafiq Sawangan	144	979	1.264	2.243	12	11	23	0	0	0	12,3	8,7	10,3	0,0	0,0	0,0
26	RS Primaya Depok				0			0			0	#DIV/0!	#DIV/0!	#DIV/0!	#DIV/0!	#DIV/0!	#DIV/0!
<b>KABUPATEN/KOTA</b>		<b>3.171</b>	<b>70.693</b>	<b>102.951</b>	<b>173.644</b>	<b>1.955</b>	<b>1.514</b>	<b>3.469</b>	<b>1.067</b>	<b>762</b>	<b>1.829</b>	<b>27,7</b>	<b>14,7</b>	<b>20,0</b>	<b>15,1</b>	<b>7,4</b>	<b>10,5</b>

Sumber: Rumah Sakit se-Kota Depok, 2022

Keterangan: <sup>a</sup> termasuk rumah sakit swasta

TABEL 8

**INDIKATOR KINERJA PELAYANAN DI RUMAH SAKIT  
KOTA DEPOK  
TAHUN 2022**

NO	NAMA RUMAH SAKIT <sup>a</sup>	JUMLAH TEMPAT TIDUR	PASIE KELUAR (HIDUP + MATI)	JUMLAH HARI PERAWATAN	JUMLAH LAMA DIRAWAT	BOR (%)	BTO (KALI)	TOI (HARI)	ALOS (HARI)
1	2	3	4	5	6	7	8	9	10
1	RSUD Khidmat Sehat Afiat	182	7.636	33.308	39.394	50,1	42	4	5
2	RSUD Anugerah Sehat Afiat	103	25	77	65	1,6	0,2	186	3
3	RSU Bhayangkara	161	9.660	39.987	29.736	68,0	60	2	3
4	RSU Mitra Keluarga	116	8.466	24.060	29.027	56,8	73	2	3
5	RSU Permata Depok	113	10.270	29.202	31.410	70,8	91	1	3
6	RSU Bunda Margonda	106	10.868	27.376	21.778	70,8	103	1	2
7	RSU Hasanah Graha Afiat	116	8.356	23.556	21.954	55,6	72	2	3
8	RSU Citra Medika	111	2.529	10.477	9.801	25,9	23	12	4
9	RSU Bhakti Yudha	105	4.890	12.705	12.451	33,2	47	5	3
10	RSIA Asyifa Depok	40	851	3.811	3.555	26,1	21	13	4
11	RSU Puri Cinere	169	5.323	20.749	20.950	33,6	31	8	4
12	RSU Grha Permata Ibu	110	7.162	19.105	19.727	47,6	65	3	3
13	RSU Simpangan Depok	101	5.941	16.634	11.390	45,1	59	3	2
14	RSIA Tumbuh Kembang	71	4.593	10.446	10.893	40,3	65	3	2
15	RSU Meilia	200	4.895	14.696	14.881	20,1	24	12	3
16	RSIA Setya Bhakti	33	6.360	4.180	8.127	34,7	193	1	1
17	RSU Hermina	230	26.442	66.925	73.363	79,7	115	1	3
18	RSU Sentra Medika	210	9.951	29.994	30.145	39,1	47	5	3
19	RSU Tugu Ibu	127	6.902	2.088	18.236	4,5	54	6	3
20	RSK Jantung Diagram	65	2.848	8.023	8.084	33,8	44	6	3
21	RSU Citra Arafiq	182	4.265	34.400	35	51,8	23	8	0
22	RSU Alia Hospital	125	14.169	33.968	31.053	74,5	113	1	2
23	RSU Brawijaya	42	2.062	6.884	5.925	44,9	49	4	3
24	RSU Universitas Indonesia	209	6.937	32.113	30.879	42,1	33	6	4
25	RS Umum Citra Arafiq Sawangan	144	2.243	173	5.542	0,3	16	23	2
26	RS Primaya Depok	-	0			#DIV/0!	#DIV/0!	#DIV/0!	#DIV/0!
<b>KABUPATEN/KOTA</b>		<b>3171</b>	<b>173.644</b>	<b>504.937</b>	<b>488.401</b>	<b>43,6</b>	<b>55</b>	<b>4</b>	<b>3</b>

Sumber: Rumah Sakit se-Kota Depok, 2022

Keterangan: <sup>a</sup> termasuk rumah sakit swasta



TABEL 9

**PERSENTASE PUSKESMAS DENGAN KETERSEDIAAN OBAT ESENSIAL MENURUT PUSKESMAS DAN KECAMATAN  
KOTA DEPOK  
TAHUN 2022**

NO	KECAMATAN	PUSKESMAS	KETERSEDIAAN OBAT ESENSIAL *
1	2	3	4
1	Sawangan	UPTD Puskesmas Sawangan	v
2		UPTD Puskesmas Pasir Putih	v
3		UPTD Puskesmas Kedaung	v
4		UPTD Puskesmas Cinangka	v
5		UPTD Puskesmas Pengasinan	x
6	Bojongsari	UPTD Puskesmas Bojongsari	v
7		UPTD Puskesmas Duren Seribu	x
8	Pancoran Mas	UPTD Puskesmas Pancoran Mas	v
9		UPTD Puskesmas Depok Jaya	x
10		UPTD Puskesmas Mampang	v
11		UPTD Puskesmas Rangkapan Jaya Baru	v
12	Cipayung	UPTD Puskesmas Cipayung	v
13		UPTD Puskesmas Ratu Jaya	v
14	Sukmajaya	UPTD Puskesmas Sukmajaya	v
15		UPTD Puskesmas Abadijaya	v
16		UPTD Puskesmas Bhaktijaya	v
17		UPTD Puskesmas Pondok Sukmajaya	v
18	Cilodong	UPTD Puskesmas Cilodong	v
19		UPTD Puskesmas Villa Pertiwi	v
20		UPTD Puskesmas Kalimulya	v
21	Cimanggis	UPTD Puskesmas Cimanggis	v
22		UPTD Puskesmas Tuju	v
23		UPTD Puskesmas Harjamukti	v
24		UPTD Puskesmas Pasir Gunung Selatan	x
25		UPTD Puskesmas Mekarsari	v
26		UPTD Puskesmas Cisalak Pasar	x
27	Tapos	UPTD Puskesmas Tapos	v
28		UPTD Puskesmas Sukatani	v
29		UPTD Puskesmas Jatijajar	v
30		UPTD Puskesmas Cilangkap	x
31		UPTD Puskesmas Cimpaeun	v
32		UPTD Puskesmas Sukamaju Baru	v
33	Beji	UPTD Puskesmas Beji	v
34		UPTD Puskesmas Depok Utara	v
35		UPTD Puskesmas Tanah Baru	v
36		UPTD Puskesmas Kemiri Muka	v
37	Limo	UPTD Puskesmas Limo	v
38	Cinere	UPTD Puskesmas Cinere	v
JUMLAH PUSKESMAS YANG MEMILIKI 80% OBAT DAN VAKSIN ESENSIAL			32
JUMLAH PUSKESMAS YANG MELAPOR			38
<b>% PUSKESMAS DENGAN KETERSEDIAAN OBAT &amp; VAKSIN ESENSIAL</b>			<b>84,21%</b>

Sumber: UPTD Farmasi, 202

Keterangan: \*) beri tanda "V" jika puskesmas memiliki obat dan vaksin esensial  $\geq 80\%$

\*) beri tanda "X" jika puskesmas memiliki obat dan vaksin esensial  $< 80\%$

\*) jika puskesmas tersebut tidak melapor, **mohon dikosongkan atau tidak memberi tanda "V" maupun "X"**

TABEL 10

**PERSENTASE KETERSEDIAAN OBAT ESENSIAL  
KOTA DEPOK  
TAHUN 2022**

NO	NAMA OBAT	SATUAN	KETERSEDIAAN OBAT ESENSIAL*
1	2	3	4
1	Albendazol /Pirantel Pamoat	Tablet	v
2	Alopurinol	Tablet	v
3	Amlodipin/Kaptopril	Tablet	v
4	Amoksisilin 500 mg	Tablet	v
5	Amoksisilin sirup	Botol	v
6	Antasida tablet kunyah/ antasida suspensi	Tablet/Botol	v
7	Asam Askorbat (Vitamin C)	Tablet	v
8	Asiklovir	Tablet	x
9	Betametason salep	Tube	v
10	Deksametason tablet/deksametason injeksi	Tablet/Vial/Ampul	v
11	Diazepam injeksi 5 mg/ml	Ampul	v
12	Diazepam	Tablet	x
13	Dihidroartemisin+piperakuin (DHP) dan primaquin	Tablet	v
14	Difenhidramin Inj. 10 mg/ml	Ampul	x
15	Epinefrin (Adrenalin) injeksi 0,1 % (sebagai HCl)	Ampul	x
16	Fitomenadion (Vitamin K) injeksi	Ampul	v
17	Furosemid 40 mg/Hidroklortiazid (HCT)	Tablet	x
18	Garam Oralit serbuk	Kantong	v
19	Glibenklamid/Metformin	Tablet	v
20	Hidrokortison krim/salep	Tube	x
21	Kotrimoksazol (dewasa) kombinasi tablet/Kotrimoksazol susp	Tablet/Botol	v
22	Lidokain inj	Vial	x
23	Magnesium Sulfat injeksi	Vial	v
24	Metilergometrin Maleat injeksi 0,200 mg-1 ml	Ampul	x
25	Natrium Diklofenak	Tablet	v
26	OAT FDC Kat 1	Paket	v
27	Oksitosin injeksi	Ampul	v
28	Parasetamol sirup 120 mg / 5 ml	Botol	v
29	Parasetamol 500 mg	Tablet	v
30	Prednison 5 mg	Tablet	v
31	Ranitidin 150 mg	Tablet	x
32	Retinol 100.000/200.000 IU	Kapsul	v
33	Salbutamol	Tablet	x
34	Salep Mata/Tetes Mata Antibiotik	Tube	v
35	Simvastatin	Tablet	v
36	Siprofloksasin	Tablet	v
37	Tablet Tambah Darah	Tablet	v
38	Triheksifenidil	Tablet	x
39	Vitamin B6 (Piridoksin)	Tablet	v
40	Zinc 20 mg	Tablet	v
<b>JUMLAH ITEM OBAT INDIKATOR YANG TERSEDIA DI KABUPATEN/KOTA</b>			<b>29</b>
<b>% KETERSEDIAAN OBAT ESENSIAL</b>			<b>72,50%</b>

Sumber: UPTD Farmasi, 202

Keterangan: \*) beri tanda "V" jika kabupaten/kota memiliki obat esensial

\*) beri tanda "X" jika kabupaten/kota tidak memiliki obat esensial

TABEL 11

**PERSENTASE PUSKESMAS DENGAN KETERSEDIAAN VAKSIN IMUNISASI DASAR LENGKAP (IDL) MENURUT KECAMATAN DAN PUSKESMAS  
KOTA DEPOK  
TAHUN 2022**

NO	KECAMATAN	PUSKESMAS	KELURAHAN	KETERSEDIAAN VAKSIN IDL*	
1	2	3	4	5	
1	Sawangan	UPTD Puskesmas Sawangan	SAWANGAN BARU	v	
2			SAWANGAN LAMA	v	
3			UPTD Puskesmas Pasir Putih	PASIR PUTIH	v
4			UPTD Puskesmas Kedaung	KEDAUNG	v
5			UPTD Puskesmas Cinangka	CINANGKA	v
6			UPTD Puskesmas Pengasinan	PENGASINAN	v
7				BEDAHAN	v
8	Bojongsari	UPTD Puskesmas Bojongsari	BOJONGSARI BARU	v	
9				CURUG	v
10				PONDOK PETIR	v
11			SERUA	v	
12		UPTD Puskesmas Duren Seribu	DUREN SERIBU	v	
13				DUREN MEKAR	v
14				BOJONGSARI LAMA	v
15			PANCORAN MAS	v	
16	Pancoran Mas	UPTD Puskesmas Pancoran Mas	DEPOK	v	
17			UPTD Puskesmas Depok Jaya	DEPOK JAYA	v
18			UPTD Puskesmas Mampang	MAMPANG	v
19			UPTD Puskesmas Rangkapan Jaya Baru	RANGKAPAN JAYA BARU	v
20			RANGKAPAN JAYA	v	
21	Cipayung	UPTD Puskesmas Cipayung	CIPAYUNG	v	
22				CIPAYUNG JAYA	v
23				BOJONG PONDOK TERONG	v
24		UPTD Puskesmas Ratu Jaya	PONDOK JAYA	v	
25				RATUJAYA	v
26	Sukmajaya	UPTD Puskesmas Sukmajaya	TIRTAJAYA	v	
27			MEKAR JAYA	v	
28		UPTD Puskesmas Abadijaya	ABADIJAYA	v	
29				CISALAK	v
30				BAKTI JAYA	v
31		UPTD Puskesmas Pondok Sukmajaya	SUKMAJAYA	v	
32	Cilodong	UPTD Puskesmas Cilodong	KALIBARU	v	
33			CILODONG	v	
34			UPTD Puskesmas Villa Pertiwi	SUKAMAJU	v
35			UPTD Puskesmas Kalimulya	KALIMULYA	v
36			JATIMULYA	v	
37	Cimanggis	UPTD Puskesmas Cimanggis	CURUG	v	
38			UPTD Puskesmas Tugu	TUGU	v
39			UPTD Puskesmas Harjamukti	HARJAMUKTI	v
40			UPTD Puskesmas Pasir Gunung Selatan	PASIR GUNUNG SELATAN	v
41			UPTD Puskesmas Mekarsari	MEKARSARI	v
42			UPTD Puskesmas Cisalak Pasar	CISALAK PASAR	v
43	Tapos	UPTD Puskesmas Tapos	TAPOS	v	
44			LEUWINAGGUNG	v	
45			UPTD Puskesmas Sukatani	SUKATANI	v
46			UPTD Puskesmas Jatijajar	JATIJJAR	v
47			UPTD Puskesmas Cilangkap	CILANGKAP	v
48			UPTD Puskesmas Cimpaeun	CIMPAEUN	v
49	Beji	UPTD Puskesmas Sukamaju Baru	SUKAMAJU BARU	v	
50			UPTD Puskesmas Beji	BEJI TIMUR	v
51			UPTD Puskesmas Depok Utara	BEJI	v
52			UPTD Puskesmas Tanah Baru	KUKUSAN	v
53				TANAH BARU	v
54		UPTD Puskesmas Kemiri Muka	KEMIRIMUKA	v	
55			PONDOK CINA	v	
56	Limo	UPTD Puskesmas Limo	MERUYUNG	v	
57				GROGOL	v
58				KRUKUT	v
59			LIMO	v	
60	Cinere	UPTD Puskesmas Cinere	CINERE	v	
61				GANDUL	v
62				PANGKALANJATI BARU	v
63				PANGKALANJATI	v
<b>JUMLAH PUSKESMAS YANG MEMILIKI 100% VAKSIN IDL</b>				<b>63</b>	
<b>JUMLAH PUSKESMAS YANG MELAPOR</b>				<b>63</b>	
<b>% PUSKESMAS DENGAN KETERSEDIAAN VAKSIN IDL</b>				<b>100,00%</b>	

Sumber: UPTD Farmasi, 202

Keterangan: \*) beri tanda "v" jika Puskesmas memiliki 100% vaksin IDL

\*) beri tanda "x" jika Puskesmas memiliki &lt;100% vaksin IDL

\*) jika Puskesmas tersebut tidak melapor, mohon dikosongkan atau tidak memberi tanda "v" maupun "x"

TABEL 12

**JUMLAH POSYANDU DAN POSBINDU PTM MENURUT KECAMATAN DAN PUSKESMAS  
KOTA DEPOK  
TAHUN 2022**

NO	KECAMATAN	PUSKESMAS	KELURAHAN	STRATA POSYANDU									POSYANDU AKTIF*			JUMLAH POSBINDU PTM**
				PRATAMA		MADYA		PURNAMA		MANDIRI		JUMLAH	JUMLAH	%		
				JUMLAH	%	JUMLAH	%	JUMLAH	%	JUMLAH	%					
1				5	6	7	8	9	10	11	12	13	14	15	16	
2	Sawangan	UPTD Puskesmas Sawangan	SAWANGAN BARU	0,00	0,00	0,00	0,00	2	16,67	10	83,33	12	12	100,00	12	
3		UPTD Puskesmas Pasir Putih	SAWANGAN LAMA	0,00	0,00	0,00	0,00	2	18,18	9	81,82	11	11	100,00	11	
4		UPTD Puskesmas Kedaung	PASIR PUTIH	0,00	0,00	11	73,33	0,00	4	26,67	4	26,67	15	4	26,67	8
5		UPTD Puskesmas Cinangka	KEDAUNG	0,00	0,00	0,00	0,00	0,00	13	100,00	13	100,00	13	13	100,00	13
6		UPTD Puskesmas Pengasinan	CINANGKA	0,00	0,00	0,00	0,00	0,00	11	100,00	11	100,00	11	11	100,00	11
7		UPTD Puskesmas Pengasinan	PENGASINAN	0,00	0,00	0,00	0,00	0,00	17	100,00	17	100,00	17	17	100,00	0
8		UPTD Puskesmas Pengasinan	BEDAHAN	0,00	0,00	0,00	0,00	0,00	18	100,00	18	100,00	18	18	100,00	0
9	Bojongsari	UPTD Puskesmas Bojongsari	BOJONGSARI BARU	0,00	0,00	0,00	0,00	0,00	9	100,00	9	9	9	100,00	0	
10		UPTD Puskesmas Bojongsari	CURUG	0,00	0,00	0,00	0,00	0,00	15	100,00	15	15	15	100,00	0	
11		UPTD Puskesmas Bojongsari	PONDOK PETIR	0,00	0,00	0,00	0,00	2	10,53	17	89,47	19	19	100,00	1	
12		UPTD Puskesmas Bojongsari	SERUA	0,00	0,00	0,00	0,00	0,00	18	100,00	18	100,00	18	18	100,00	0
13		UPTD Puskesmas Duren Seribu	DUREN SERIBU	0,00	0,00	0,00	0,00	0,00	11	100,00	11	100,00	11	11	100,00	11
14		UPTD Puskesmas Duren Seribu	DUREN MEKAR	0,00	0,00	0,00	0,00	0,00	12	100,00	12	100,00	12	12	100,00	10
15		UPTD Puskesmas Duren Seribu	BOJONGSARI LAMA	0,00	0,00	0,00	0,00	0,00	14	100,00	14	100,00	14	14	100,00	14
16	Pancoran Mas	UPTD Puskesmas Pancoran Mas	PANCORAN MAS	0,00	0,00	0,00	0,00	0,00	25	100,00	25	25	25	100,00	25	
17		UPTD Puskesmas Depok Jaya	DEPOK	0,00	0,00	2	8,70	1	4,35	20	86,96	23	21	91,30	23	
18		UPTD Puskesmas Mampang	DEPOK JAYA	0,00	0,00	0,00	0,00	0,00	15	100,00	15	15	15	100,00	14	
19		UPTD Puskesmas Rangkapan Jaya Baru	MAMPANG	0,00	0,00	1	5,56	1	5,56	16	88,89	18	17	94,44	18	
20		UPTD Puskesmas Rangkapan Jaya Baru	RANGKAPAN JAYA BARU	0,00	0,00	0,00	0,00	0,00	18	100,00	18	18	18	100,00	17	
21	Cipayung	UPTD Puskesmas Cipayung	RANGKAPAN JAYA	0,00	0,00	0,00	0,00	1	6,25	15	93,75	16	16	100,00	12	
22		UPTD Puskesmas Cipayung	CIPAYUNG	0,00	0,00	0,00	0,00	0,00	10	100,00	10	10	10	100,00	10	
23		UPTD Puskesmas Ratu Jaya	BOJONG PONDOK TERONG	0,00	0,00	0,00	0,00	0,00	15	100,00	15	15	15	100,00	13	
24		UPTD Puskesmas Ratu Jaya	PONDOK JAYA	0,00	0,00	0,00	0,00	1	7,69	12	92,31	13	13	100,00	7	
25		UPTD Puskesmas Ratu Jaya	RATUJAYA	0,00	0,00	0,00	0,00	0,00	14	100,00	14	14	14	100,00	12	
26	Sukmajaya	UPTD Puskesmas Sukmajaya	TIRTAJAYA	0,00	0,00	0,00	0,00	0,00	13	100,00	13	13	13	100,00	0	
27		UPTD Puskesmas Sukmajaya	MEKAR JAYA	0,00	0,00	0,00	0,00	0,00	27	100,00	27	27	27	100,00	0	
28		UPTD Puskesmas Abadijaya	ABADIJAYA	0,00	0,00	0,00	0,00	0,00	34	100,00	34	34	34	100,00	34	
29		UPTD Puskesmas Bhaktijaya	CISALAK	0,00	0,00	0,00	0,00	0,00	14	100,00	14	14	14	100,00	14	
30		UPTD Puskesmas Bhaktijaya	BAKTI JAYA	0,00	0,00	0,00	0,00	0,00	29	100,00	29	29	29	100,00	29	
31		UPTD Puskesmas Pondok Sukmajaya	SUKMAJAYA	0,00	0,00	2	15,38	4	30,77	7	53,85	13	11	84,62	11	
32	Cilodong	UPTD Puskesmas Cilodong	KALIBARU	0,00	0,00	0,00	0,00	0,00	16	100,00	16	16	16	100,00	9	
33		UPTD Puskesmas Villa Pertiwi	CILODONG	0,00	0,00	0,00	0,00	0,00	11	100,00	11	11	11	100,00	6	
34		UPTD Puskesmas Villa Pertiwi	SUKAMAJU	0,00	0,00	2	5,56	3	8,33	31	86,11	36	34	94,44	26	
35		UPTD Puskesmas Kalimulya	KALIMULYA	0,00	0,00	0,00	0,00	0,00	15	100,00	15	15	15	100,00	9	
36		UPTD Puskesmas Kalimulya	JATIMULYA	0,00	0,00	0,00	0,00	0,00	14	100,00	14	14	14	100,00	5	
37	Cimanggis	UPTD Puskesmas Cimanggis	CURUG	0,00	0,00	0,00	0,00	0,00	15	100,00	15	15	15	100,00	11	
38		UPTD Puskesmas Tugu	TUGU	0,00	0,00	0,00	0,00	0,00	33	100,00	33	33	33	100,00	20	
39		UPTD Puskesmas Harjamukti	HARJAMUKTI	0,00	0,00	1	5,88	0,00	16	94,12	17	16	94,12	15		
40		UPTD Puskesmas Pasir Gunung Selatan	PASIR GUNUNG SELATAN	0,00	0,00	0,00	0,00	0,00	21	100,00	21	21	21	100,00	13	
41		UPTD Puskesmas Mekarsari	MEKARSARI	0,00	0,00	0,00	0,00	3	12,50	21	87,50	24	24	100,00	16	
42		UPTD Puskesmas Cisalak Pasar	CISALAK PASAR	0,00	0,00	0,00	0,00	10	62,50	6	37,50	16	16	100,00	9	
43	Tapos	UPTD Puskesmas Tapos	TAPOS	0,00	0,00	0,00	0,00	0,00	18	100,00	18	18	18	100,00	17	
44		UPTD Puskesmas Sukatani	LEUWINAGGUNG	0,00	0,00	0,00	0,00	2	13,33	13	86,67	15	15	100,00	13	
45		UPTD Puskesmas Jatijajar	SUKATANI	0,00	0,00	0,00	0,00	0,00	26	100,00	26	26	26	100,00	26	
46		UPTD Puskesmas Cilangkap	JATUJAJAR	0,00	0,00	0,00	0,00	0,00	14	100,00	14	14	14	100,00	14	
47		UPTD Puskesmas Cimpaeun	CILANGKAP	0,00	0,00	0,00	0,00	0,00	22	100,00	22	22	22	100,00	21	
48		UPTD Puskesmas Sukamaju Baru	CIMPAEUN	0,00	0,00	0,00	0,00	1	4,00	24	96,00	25	25	100,00	25	
49		UPTD Puskesmas Beji	SUKAMAJU BARU	0,00	0,00	0,00	0,00	0,00	15	100,00	15	15	15	100,00	0	
50	Beji	UPTD Puskesmas Beji	BEJI TIMUR	0,00	0,00	0,00	0,00	1	14,29	6	85,71	7	7	100,00	7	
51		UPTD Puskesmas Depok Utara	BEJI	0,00	0,00	0,00	0,00	3	12,00	22	88,00	25	25	100,00	24	
52		UPTD Puskesmas Tanah Baru	KUKUSAN	0,00	0,00	0,00	0,00	0,00	6	100,00	6	6	6	100,00	8	
53		UPTD Puskesmas Kemiri Muka	TANAH BARU	0,00	0,00	0,00	0,00	1	7,14	13	92,86	14	14	100,00	13	
54		UPTD Puskesmas Kemiri Muka	KEMIRIMUKA	0,00	0,00	0,00	0,00	7	35,00	13	65,00	20	20	100,00	20	
55		UPTD Puskesmas Limoo	PONDOK CINA	0,00	0,00	0,00	0,00	2	22,22	7	77,78	9	9	100,00	9	
56	Limo	UPTD Puskesmas Limo	MERUYUNG	0,00	0,00	0,00	0,00	0,00	12	100,00	12	12	12	100,00	12	
57		UPTD Puskesmas Limo	GROGOL	0,00	0,00	0,00	0,00	3	20,00	12	80,00	15	15	100,00	14	
58		UPTD Puskesmas Limo	KRUKUT	0,00	0,00	0,00	0,00	2	20,00	8	80,00	10	10	100,00	10	
59		UPTD Puskesmas Limo	LIMO	0,00	0,00	0,00	0,00	2	14,29	12	85,71	14	14	100,00	14	
60		UPTD Puskesmas Cinere	CINERE	0,00	0,00	0,00	0,00	2	16,67	10	83,33	12	12	100,00	11	
61	Cinere	UPTD Puskesmas Cinere	GANDUL	0,00	0,00	0,00	0,00	1	7,69	12	92,31	13	13	100,00	10	
62		UPTD Puskesmas Cinere	PANGKALANJATI BARU	0,00	0,00	0,00	0,00	2	25,00	6	75,00	8	8	100,00	7	
63		UPTD Puskesmas Cinere	PANGKALANJATI	0,00	0,00	0,00	0,00	0	0,00	12	100,00	12	12	100,00	9	
<b>JUMLAH (KAB/KOTA)</b>				<b>0</b>	<b>0,00</b>	<b>19</b>	<b>1,81</b>	<b>59</b>	<b>5,62</b>	<b>880</b>	<b>83,89</b>	<b>1.049</b>	<b>1.030</b>	<b>98,19</b>	<b>772</b>	
<b>RASIO POSYANDU PER 100 BALITA</b>												<b>0,76</b>				

Sumber: Promosi Kesehatan, 2022

\*Posyandu aktif: posyandu purnama + mandiri

\*\*PTM: Penyakit Tidak Menular



TABEL 14

**JUMLAH TENAGA KEPERAWATAN DAN TENAGA KEBIDANAN DI FASILITAS KESEHATAN  
KOTA DEPOK  
TAHUN 2022**

NO	UNIT KERJA	TENAGA KEPERAWATAN			TENAGA KEBIDANAN
		L	P	L+P	
1	2	3	4	5	6
1	UPTD Puskesmas Sawangan	1	3	4	5
2	UPTD Puskesmas Pasir Putih	0	4	4	4
3	UPTD Puskesmas Kedaung	2	5	7	10
4	UPTD Puskesmas Cinangka	0	1	1	4
5	UPTD Puskesmas Pengasinan	1	3	4	5
6	UPTD Puskesmas Bojongsari	2	6	8	11
7	UPTD Puskesmas Duren Seribu	3	1	4	4
8	UPTD Puskesmas Pancoran Mas	2	8	10	13
9	UPTD Puskesmas Depok Jaya	0	4	4	2
10	UPTD Puskesmas Mampang	0	4	4	3
11	UPTD Puskesmas Rangkapan Jaya Baru	1	3	4	4
12	UPTD Puskesmas Cipayung	3	4	7	4
13	UPTD Puskesmas Ratu Jaya	2	6	8	14
14	UPTD Puskesmas Sukmajaya	2	9	11	13
15	UPTD Puskesmas Abadijaya	0	4	4	5
16	UPTD Puskesmas Bhaktiaya	1	4	5	3
17	UPTD Puskesmas Pondok Sukmajaya	0	3	3	4
18	UPTD Puskesmas Cilodong	2	5	7	11
19	UPTD Puskesmas Villa Pertiwi	2	3	5	3
20	UPTD Puskesmas Kalimulya	0	2	2	5
21	UPTD Puskesmas Cimanggis	2	8	10	12
22	UPTD Puskesmas Tugu	0	3	3	4
23	UPTD Puskesmas Harjamukti	0	3	3	3
24	UPTD Puskesmas Pasir Gunung Selatan	1	1	2	3
25	UPTD Puskesmas Mekarsari	1	1	2	4
26	UPTD Puskesmas Cisalak Pasar	0	4	4	4
27	UPTD Puskesmas Tapos	1	7	8	12
28	UPTD Puskesmas Sukatani	1	4	5	4
29	UPTD Puskesmas Jatijajar	0	3	3	5
30	UPTD Puskesmas Cilangkap	1	2	3	4
31	UPTD Puskesmas Cimpaeun	1	3	4	4
32	UPTD Puskesmas Sukamaju Baru	1	3	4	3
33	UPTD Puskesmas Beji	1	6	7	11
34	UPTD Puskesmas Depok Utara	0	4	4	3
35	UPTD Puskesmas Tanah Baru	0	3	3	5
36	UPTD Puskesmas Kemiri Muka	0	3	3	4
37	UPTD Puskesmas Limo	0	7	7	13
38	UPTD Puskesmas Cinere	2	5	7	9
	<b>SUB TOTAL 1</b>	<b>36</b>	<b>152</b>	<b>188</b>	<b>234</b>
1	RSUD Khidmat Sehat Afiat	85	151	236	37
2	RSUD Anugerah Sehat Afiat	17	54	71	28
3	RSU Bhayangkara	19	100	119	24
4	RSU Mitra Keluarga	26	132	158	7
5	RSU Permata Depok	20	106	126	34
6	RSU Bunda Margonda	23	151	174	12
7	RSU Hasanah Graha Afiah	11	108	119	23
8	RSU Citra Medika	15	37	52	17
9	RSU Bhakti Yudha	9	106	115	9
10	RSIA Asyifa Depok	0	14	14	7
11	RSU Puri Cinere	35	221	256	14
12	RSU Grha Permata Ibu	25	137	162	28
13	RSU Simpangan Depok	10	43	53	15
14	RSIA Tumbuh Kembang	0	22	22	50
15	RSU Meilia	26	140	166	15
16	RSIA Setya Bhakti	1	11	12	12
17	RSU Hermina	36	186	222	37
18	RSU Sentra Medika	41	188	229	12
19	RSU Tugu Ibu	7	88	95	15
20	RSK Jantung Diagram	16	57	73	0
21	RSU Citra Arafiq	27	56	83	36
22	RSU Alia Hospital	8	94	102	26
23	RSU Brawijaya	6	32	38	10
24	RSU Universitas Indonesia	63	302	365	12
25	RS Umum Citra Arafiq Sawangan	12	31	43	30
26	RS Primaya Depok	12	45	57	10
	<b>SUB TOTAL 2</b>	<b>550</b>	<b>2.612</b>	<b>3.162</b>	<b>520</b>
	KLINIK	30	148	178	182
	PRAKTEK MANDIRI			11	240
	SARANA PELAYANAN KESEHATAN LAIN	1	0	1	2
	<b>JUMLAH (KAB/KOTA)</b>	<b>617</b>	<b>2.912</b>	<b>3.540</b>	<b>1.178</b>
	<b>RASIO TERHADAP 100.000 PENDUDUK</b>			<b>186,97</b>	<b>62,22</b>

Sumber: SISDMK tanggal 24 Januari 2023 dan Si-MPOK

Keterangan : - Tenaga kesehatan termasuk yang memiliki ijazah pasca sarjana dan doktor

a. Pada penghitungan jumlah dan rasio di tingkat kabupaten/kota, nakes yang bertugas di lebih dari satu tempat hanya dihitung satu kali

TABEL 15

**JUMLAH TENAGA KESEHATAN MASYARAKAT, KESEHATAN LINGKUNGAN, DAN GIZI DI FASILITAS KESEHATAN  
KOTA DEPOK  
TAHUN 2022**

NO	UNIT KERJA	TENAGA KESEHATAN MASYARAKAT			TENAGA KESEHATAN LINGKUNGAN			TENAGA GIZI		
		L	P	L+P	L	P	L+P	L	P	L+P
1	2	3	4	5	6	7	8	9	10	11
1	UPTD Puskesmas Sawangan	0	4	4	1	0	1	0	1	1
2	UPTD Puskesmas Pasir Putih	0	3	3	0	1	1	0	1	1
3	UPTD Puskesmas Kedaung	0	2	2	0	1	1	0	1	1
4	UPTD Puskesmas Cinangka	0	2	2	0	1	1	0	1	1
5	UPTD Puskesmas Pengasinan	0	4	4	0	1	1	0	1	1
6	UPTD Puskesmas Bojongsari	1	3	4	1	0	1	0	2	2
7	UPTD Puskesmas Duren Seribu	0	6	6	0	1	1	0	1	1
8	UPTD Puskesmas Pancoran Mas	0	4	4	0	1	1	0	2	2
9	UPTD Puskesmas Depok Jaya	0	3	3	0	1	1	0	1	1
10	UPTD Puskesmas Mampang	1	2	3	0	1	1	0	1	1
11	UPTD Puskesmas Rangkapan Jaya Baru	0	2	2	0	1	1	0	1	1
12	UPTD Puskesmas Cipayung	0	5	5	0	1	1	0	2	2
13	UPTD Puskesmas Ratu Jaya	0	4	4	0	1	1	0	2	2
14	UPTD Puskesmas Sukmajaya	1	3	4	0	1	1	0	3	3
15	UPTD Puskesmas Abadijaya	0	4	4	0	1	1	0	1	1
16	UPTD Puskesmas Bhaktijaya	1	2	3	0	1	1	0	1	1
17	UPTD Puskesmas Pondok Sukmajaya	0	3	3	0	1	1	0	1	1
18	UPTD Puskesmas Cilodong	0	3	3	0	1	1	0	2	2
19	UPTD Puskesmas Villa Pertiwi	0	3	3	0	1	1	0	2	2
20	UPTD Puskesmas Kalimulya	0	4	4	0	1	1	0	1	1
21	UPTD Puskesmas Cimanggis	0	4	4	0	1	1	0	1	1
22	UPTD Puskesmas Tuğu	0	3	3	0	1	1	0	1	1
23	UPTD Puskesmas Harjamukti	0	3	3	0	1	1	0	1	1
24	UPTD Puskesmas Pasir Gunung Selatan	0	3	3	0	1	1	0	1	1
25	UPTD Puskesmas Mekarsari	1	2	3	0	1	1	0	1	1
26	UPTD Puskesmas Cisalak Pasar	0	3	3	0	1	1	0	1	1
27	UPTD Puskesmas Taços	1	3	4	0	0	0	0	2	2
28	UPTD Puskesmas Sukatani	0	3	3	0	1	1	0	1	1
29	UPTD Puskesmas Jatijajar	0	3	3	0	1	1	0	1	1
30	UPTD Puskesmas Cilangkap	0	3	3	0	1	1	0	1	1
31	UPTD Puskesmas Cimpaeun	0	4	4	0	1	1	0	1	1
32	UPTD Puskesmas Sukamaju Baru	0	3	3	0	1	1	0	1	1
33	UPTD Puskesmas Beji	1	3	4	0	1	1	0	1	1
34	UPTD Puskesmas Depok Utara	0	3	3	0	1	1	0	1	1
35	UPTD Puskesmas Tanah Baru	0	4	4	1	0	1	0	1	1
36	UPTD Puskesmas Kemiri Muka	3	0	3	0	1	1	0	0	0
37	UPTD Puskesmas Limo	0	7	7	0	0	0	0	1	1
38	UPTD Puskesmas Cinere	2	3	5	0	1	1	0	2	2
	<b>SUB TOTAL 1</b>	<b>12</b>	<b>123</b>	<b>135</b>	<b>3</b>	<b>33</b>	<b>36</b>	<b>3</b>	<b>45</b>	<b>48</b>
1	RSUD Khidmat Sehat Afiat	1	0	1	2	2	4	0	7	7
2	RSUD Anugerah Sehat Afiat	0	3	3	1	0	1	1	0	1
3	RSU Bhayangkara	0	0	0	0	0	0	0	2	2
4	RSU Mitra Keluarga	0	0	0	0	1	1	0	6	6
5	RSU Permata Depok	0	0	0	0	1	1	0	3	3
6	RSU Bunda Margonda	0	1	1	0	1	1	1	1	2
7	RSU Hasanah Graha Afiat	0	0	0	2	2	4	0	2	2
8	RSU Citra Medika	0	1	1	0	1	1	0	1	1
9	RSU Bhakti Yudha	0	0	0	1	0	1	0	2	2
10	RSIA Asyifa Depok	0	0	0	0	0	0	0	2	2
11	RSU Puri Cinere	0	0	0	1	0	1	0	4	4
12	RSU Grha Permata Ibu	0	0	0	0	1	1	0	4	4
13	RSU Simpangan Depok	0	0	0	0	1	1	0	2	2
14	RSIA Tumbuh Kembang	0	0	0	0	0	0	0	1	1
15	RSU Meilla	1	1	2	1	0	1	0	1	1
16	RSIA Setya Bhakti	0	0	0	0	0	0	0	0	0
17	RSU Hermina	0	0	0	1	0	1	0	3	3
18	RSU Sentra Medika	0	0	0	0	1	1	0	5	5
19	RSU Tuğu Ibu	0	0	0	0	0	0	0	2	2
20	RSK Jantung Diagram	0	0	0	1	0	1	0	2	2
21	RSU Citra Arafiq	0	0	0	0	0	0	0	2	2
22	RSU Alia Hospital	0	0	0	0	1	1	0	1	1
23	RSU Brawijaya	0	0	0	0	0	0	0	1	1
24	RSU Universitas Indonesia	0	0	0	0	2	2	0	6	6
25	RS Umum Citra Arafiq Sawangan	0	0	0	0	1	1	0	1	1
26	RS Primaya Depok	0	0	0	0	1	1	0	2	2
	<b>SUB TOTAL 2</b>	<b>2</b>	<b>6</b>	<b>8</b>	<b>8</b>	<b>16</b>	<b>24</b>	<b>2</b>	<b>63</b>	<b>65</b>
	KLINIK	0	3	3	0	0	0	0	6	6
	PRAKTEK MANDIRI	0	0	0	0	0	0	0	0	0
	SARANA PELAYANAN KESEHATAN LAIN	0	1	1	0	0	0	0	0	0
	<b>JUMLAH (KAB/KOTA)</b>	<b>14</b>	<b>133</b>	<b>147</b>	<b>11</b>	<b>49</b>	<b>60</b>	<b>5</b>	<b>114</b>	<b>119</b>
	<b>RASIO TERHADAP 100.000 PENDUDUK</b>			<b>7,76</b>			<b>3,17</b>			<b>6,29</b>

Sumber: SISDMK tanggal 24 Januari 2023 dan Si-MPOK

Keterangan : - Tenaga kesehatan termasuk yang memiliki ijazah pasca sarjana dan doktor

a. Pada penghitungan jumlah dan rasio di tingkat kabupaten/kota, nakes yang bertugas di lebih dari satu tempat hanya dihitung satu kali

TABEL 16

**JUMLAH TENAGA TEKNIK BIOMEDIKA, KETERAPIAN FISIK, DAN KETEKNISIAN MEDIK DI FASILITAS KESEHATAN  
KOTA DEPOK  
TAHUN 2022**

NO	UNIT KERJA	AHLI TEKNOLOGI LABORATORIUM MEDIK			TENAGA TEKNIK BIOMEDIKA LAINNYA			KETERAPIAN FISIK			KETEKNISIAN MEDIK		
		L	P	L + P	L	P	L + P	L	P	L + P	L	P	L + P
1	2	3	4	5	6	7	8	9	10	11	12	13	14
1	UPTD Puskesmas Sawangan	1	1	2	0	0	0	0	0	0	0	2	2
2	UPTD Puskesmas Pasir Putih	0	1	1	0	0	0	0	0	0	1	1	2
3	UPTD Puskesmas Kedaung	1	1	2	0	0	0	0	0	0	1	1	2
4	UPTD Puskesmas Cinangka	0	2	2	0	0	0	0	0	0	0	1	1
5	UPTD Puskesmas Pengasinan	1	0	1	0	0	0	0	0	0	0	2	2
6	UPTD Puskesmas Bojongsari	0	3	3	0	0	0	0	0	0	0	2	2
7	UPTD Puskesmas Duren Seribu	1	0	1	0	0	0	0	0	0	1	1	2
8	UPTD Puskesmas Pancoran Mas	0	4	4	0	0	0	0	0	0	0	2	2
9	UPTD Puskesmas Depok Jaya	1	0	1	0	0	0	0	0	0	0	2	2
10	UPTD Puskesmas Mampang	0	1	1	0	0	0	0	0	0	0	2	2
11	UPTD Puskesmas Rangkapan Jaya Baru	1	0	1	0	0	0	0	0	0	0	2	2
12	UPTD Puskesmas Cipayung	0	3	3	0	0	0	0	0	0	0	1	1
13	UPTD Puskesmas Ratu Jaya	1	2	3	0	0	0	0	0	0	0	1	1
14	UPTD Puskesmas Sukmajaya	0	4	4	0	0	0	0	0	0	1	2	3
15	UPTD Puskesmas Abadijaya	0	1	1	0	0	0	0	0	0	0	2	2
16	UPTD Puskesmas Bhaktijaya	0	1	1	0	0	0	0	0	0	0	2	2
17	UPTD Puskesmas Pondok Sukmajaya	0	1	1	0	0	0	0	0	0	1	0	1
18	UPTD Puskesmas Cilodong	1	3	4	0	0	0	0	0	0	0	2	2
19	UPTD Puskesmas Villa Pertiwi	0	1	1	0	0	0	0	0	0	0	2	2
20	UPTD Puskesmas Kalimulya	0	1	1	0	0	0	0	0	0	0	2	2
21	UPTD Puskesmas Cimanggis	0	5	5	0	0	0	0	0	0	1	1	2
22	UPTD Puskesmas Tugu	0	1	1	0	0	0	0	0	0	0	2	2
23	UPTD Puskesmas Harjamukti	0	2	2	0	0	0	0	0	0	1	1	2
24	UPTD Puskesmas Pasir Gunung Selatan	0	1	1	0	0	0	0	0	0	0	1	1
25	UPTD Puskesmas Mekarsari	0	1	1	0	0	0	0	0	0	0	2	2
26	UPTD Puskesmas Citalak Pasar	1	0	1	0	0	0	0	0	0	1	1	2
27	UPTD Puskesmas Tapos	0	3	3	0	0	0	0	0	0	0	2	2
28	UPTD Puskesmas Sukatani	0	1	1	0	0	0	0	0	0	0	2	2
29	UPTD Puskesmas Jatijajar	0	1	1	0	0	0	0	0	0	1	1	2
30	UPTD Puskesmas Cilangkap	0	2	2	0	0	0	0	0	0	0	2	2
31	UPTD Puskesmas Cimpaeun	0	1	1	0	0	0	0	0	0	0	1	1
32	UPTD Puskesmas Sukamaju Baru	0	1	1	0	0	0	0	0	0	0	2	2
33	UPTD Puskesmas Beji	0	4	4	0	1	1	0	0	0	0	3	3
34	UPTD Puskesmas Depok Utara	0	1	1	0	0	0	0	0	0	0	1	1
35	UPTD Puskesmas Tanah Baru	0	1	1	0	0	0	0	0	0	0	2	1
36	UPTD Puskesmas Kemiri Muka	0	1	1	0	0	0	0	0	0	1	0	1
37	UPTD Puskesmas Limo	2	1	3	0	0	0	0	0	0	1	1	2
38	UPTD Puskesmas Cinere	1	2	3	0	0	0	0	0	0	0	2	2
	<b>SUB TOTAL 1</b>	<b>12</b>	<b>59</b>	<b>71</b>	<b>0</b>	<b>1</b>	<b>1</b>	<b>0</b>	<b>0</b>	<b>0</b>	<b>11</b>	<b>59</b>	<b>69</b>
1	RSUD Khidmat Sehat Afiat	11	22	33	13	11	24	1	3	4	6	18	24
2	RSUD Anugerah Sehat Afiat	2	2	4	2	2	4	0	0	0	5	7	12
3	RSU Bhayangkara	2	8	10	3	2	5	0	4	4	2	8	10
4	RSU Mitra Keluarga	3	20	23	6	6	12	0	8	8	0	7	7
5	RSU Permata Depok	6	12	18	2	8	10	2	7	9	2	12	14
6	RSU Bunda Margonda	2	21	23	1	3	4	3	8	11	7	3	10
7	RSU Hasanah Graha Afiat	4	9	13	2	3	5	5	9	14	1	3	4
8	RSU Citra Medika	0	3	3	2	2	4	0	1	1	0	0	0
9	RSU Bhakti Yudha	0	10	10	6	3	9	0	2	2	1	6	7
10	RSIA Asyifa Depok	0	2	2	2	1	3	0	0	0	1	0	1
11	RSU Puri Cinere	2	20	22	6	4	10	3	5	8	4	5	9
12	RSU Grha Permata Ibu	2	12	14	4	5	9	2	9	11	2	4	6
13	RSU Simpangan Depok	0	3	3	4	1	5	0	1	1	1	0	1
14	RSIA Tumbuh Kembang	0	1	1	2	1	3	0	0	0	1	2	3
15	RSU Meilia	1	15	16	4	5	9	2	2	4	0	3	3
16	RSIA Setya Bhakti	0	1	1	0	0	0	0	0	0	0	1	1
17	RSU Hermina	8	25	33	12	3	15	9	15	24	2	3	5
18	RSU Sentra Medika	0	15	15	7	5	12	0	11	11	5	13	18
19	RSU Tugu Ibu	2	9	11	5	2	7	0	0	0	1	3	4
20	RSK Jantung Diagram	2	9	11	4	3	7	0	3	3	0	1	1
21	RSU Citra Arafiq	0	12	12	3	1	4	0	3	3	0	0	0
22	RSU Alia Hospital	0	7	7	3	4	7	1	10	11	0	6	6
23	RSU Brawijaya	2	4	6	3	2	5	0	3	3	0	4	4
24	RSU Universitas Indonesia	4	23	27	12	5	17	1	5	6	3	16	19
25	RS Umum Citra Arafiq Sawangan	0	5	5	1	4	5	0	0	0	2	6	8
26	RS Primaya Depok	2	5	7	1	5	6	0	2	2	0	2	2
	<b>SUB TOTAL 2</b>	<b>55</b>	<b>275</b>	<b>330</b>	<b>110</b>	<b>91</b>	<b>201</b>	<b>29</b>	<b>111</b>	<b>140</b>	<b>46</b>	<b>133</b>	<b>179</b>
	KLINIK	9	45	54	3	5	8	4	11	15	8	20	28
	PRAKTEK MANDIRI			0			0			9			0
	SARANA PELAYANAN KESEHATAN LAIN	9	60	69	0	0	0	0	0	0	15	13	28
	<b>JUMLAH (KAB/KOTA)</b>	<b>85</b>	<b>439</b>	<b>524</b>	<b>113</b>	<b>97</b>	<b>210</b>	<b>33</b>	<b>122</b>	<b>164</b>	<b>80</b>	<b>225</b>	<b>304</b>
	<b>RASIO TERHADAP 100.000 PENDUDUK</b>			<b>27,68</b>			<b>11,09</b>			<b>8,66</b>			<b>16,06</b>

Sumber: SISDMK tanggal 24 Januari 2023 dan Si-MPOK

Keterangan : - Tenaga kesehatan termasuk yang memiliki ijazah pasca sarjana dan dokter

a. Pada penghitungan jumlah dan rasio di tingkat kabupaten/kota, nakes yang bertugas di lebih dari satu tempat hanya dihitung satu kali



TABEL 17

**JUMLAH TENAGA KEFARMASIAN DI FASILITAS KESEHATAN  
KOTA DEPOK  
TAHUN 2022**

NO	UNIT KERJA	TENAGA KEFARMASIAN								
		TENAGA TEKNIS KEFARMASIAN			APOTEKER			TOTAL		
		L	P	L + P	L	P	L + P	L	P	L + P
1	2	3	4	5	6	7	8	9	10	11
1	UPTD Puskesmas Sawangan	0	3	3	0	1	1	0	4	4
2	UPTD Puskesmas Pasir Putih	0	1	1	0	1	1	0	2	2
3	UPTD Puskesmas Kedaung	0	3	3	0	1	1	0	4	4
4	UPTD Puskesmas Cinangka	0	1	1	0	1	1	0	2	2
5	UPTD Puskesmas Pengasinan	0	1	1	0	1	1	0	2	2
6	UPTD Puskesmas Bojongsari	2	1	3	0	1	1	2	2	4
7	UPTD Puskesmas Duren Seribu	0	1	1	0	1	1	0	2	2
8	UPTD Puskesmas Pancoran Mas	0	5	5	0	1	1	0	6	6
9	UPTD Puskesmas Depok Jaya	0	1	1	0	1	1	0	2	2
10	UPTD Puskesmas Mampang	0	1	1	0	1	1	0	2	2
11	UPTD Puskesmas Rangkapan Jaya Baru	0	1	1	0	1	1	0	2	2
12	UPTD Puskesmas Cipayung	3	1	4	0	1	1	3	2	5
13	UPTD Puskesmas Ratu Jaya	1	2	3	0	1	1	1	3	4
14	UPTD Puskesmas Sukmajaya	0	3	3	0	1	1	0	4	4
15	UPTD Puskesmas Abadijaya	0	0	0	0	1	1	0	1	1
16	UPTD Puskesmas Bhaktijaya	1	0	1	0	1	1	1	1	2
17	UPTD Puskesmas Pondok Sukmajaya	1	0	1	0	1	1	1	1	2
18	UPTD Puskesmas Cilodong	1	3	4	0	1	1	1	4	5
19	UPTD Puskesmas Villa Pertiwi	0	1	1	0	1	1	0	2	2
20	UPTD Puskesmas Kalimulya	0	1	1	0	1	1	0	2	2
21	UPTD Puskesmas Cimanggis	1	4	5	0	1	1	1	5	6
22	UPTD Puskesmas Tugu	0	1	1	0	2	2	0	3	3
23	UPTD Puskesmas Harjamukti	0	1	1	1	0	1	1	1	2
24	UPTD Puskesmas Pasir Gunung Selatan	1	0	1	0	1	1	1	1	2
25	UPTD Puskesmas Mekarsari	0	1	1	0	1	1	0	2	2
26	UPTD Puskesmas Cisalak Pasar	0	1	1	0	1	1	0	2	2
27	UPTD Puskesmas Tapos	0	4	4	0	1	1	0	5	5
28	UPTD Puskesmas Sukatani	1	0	1	0	1	1	1	1	2
29	UPTD Puskesmas Jatijajar	0	1	1	0	1	1	0	2	2
30	UPTD Puskesmas Cilangkap	0	1	1	0	1	1	0	2	2
31	UPTD Puskesmas Cimpaeun	0	0	0	0	1	1	0	1	1
32	UPTD Puskesmas Sukamaju Baru	0	1	1	0	1	1	0	2	2
33	UPTD Puskesmas Beji	0	4	4	0	1	1	0	5	5
34	UPTD Puskesmas Depok Utara	0	1	1	0	1	1	0	2	2
35	UPTD Puskesmas Tanah Baru	0	1	1	0	1	1	0	2	2
36	UPTD Puskesmas Kemiri Muka	0	1	1	0	1	1	0	2	2
37	UPTD Puskesmas Limo	0	4	4	0	1	1	0	5	5
38	UPTD Puskesmas Cinere	0	3	3	0	1	1	0	4	4
	<b>SUB TOTAL 1</b>	<b>12</b>	<b>59</b>	<b>71</b>	<b>1</b>	<b>38</b>	<b>39</b>	<b>13</b>	<b>97</b>	<b>110</b>
1	RSUD Khidmat Sehat Afiat	9	15	24	4	5	9	13	20	33
2	RSUD Anugerah Sehat Afiat	0	2	2	1	2	3	1	4	5
3	RSU Bhayangkara	1	5	6	0	4	4	1	9	10
4	RSU Mitra Keluarga	1	15	16	0	12	12	1	27	28
5	RSU Permata Depok	0	12	12	2	13	15	2	25	27
6	RSU Bunda Margonda	0	19	19	0	7	7	0	26	26
7	RSU Hasanah Graha Afiat	1	9	10	0	1	1	1	10	11
8	RSU Citra Medika	0	1	1	1	2	3	1	3	4
9	RSU Bhakti Yudha	3	12	15	1	5	6	4	17	21
10	RSIA Asyifa Depok	1	0	1	0	1	1	1	1	2
11	RSU Puri Cinere	7	13	20	2	13	15	9	26	35
12	RSU Grha Permata Ibu	2	2	4	3	4	7	5	6	11
13	RSU Simpangan Depok	0	2	2	0	3	3	0	5	5
14	RSIA Tumbuh Kembang	0	2	2	0	3	3	0	5	5
15	RSU Meilia	2	17	19	0	6	6	2	23	25
16	RSIA Setya Bhakti	0	0	0	0	2	2	0	2	2
17	RSU Hermina	4	14	18	4	6	10	8	20	28
18	RSU Sentra Medika	4	15	19	2	7	9	6	22	28
19	RSU Tugu Ibu	0	2	2	0	2	2	0	4	4
20	RSK Jantung Diagram	0	0	0	1	4	5	1	4	5
21	RSU Citra Arafiq	1	4	5	0	3	3	1	7	8
22	RSU Alia Hospital	1	4	5	0	4	4	1	8	9
23	RSU Brawijaya	0	1	1	1	2	3	1	3	4
24	RSU Universitas Indonesia	3	25	28	3	28	31	6	53	59
25	RS Umum Citra Arafiq Sawangan	0	0	0	0	2	2	0	2	2
26	RS Primaya Depok	1	1	2	1	3	4	2	4	6
	<b>SUB TOTAL 2</b>	<b>41</b>	<b>192</b>	<b>233</b>	<b>26</b>	<b>144</b>	<b>170</b>	<b>67</b>	<b>336</b>	<b>403</b>
	KLINIK	0	0	0	0	0	0	0	0	0
	PRAKTEK MANDIRI	0	0	0	0	0	0	0	0	0
	SARANA PELAYANAN KESEHATAN LAIN	11	55	66	34	151	185	45	206	251
	<b>JUMLAH (KAB/KOTA)</b>	<b>64</b>	<b>306</b>	<b>370</b>	<b>61</b>	<b>333</b>	<b>394</b>	<b>125</b>	<b>639</b>	<b>764</b>
	<b>RASIO TERHADAP 100.000 PENDUDUK</b>			<b>19,54</b>			<b>20,81</b>			<b>40,35</b>

Sumber: SISDMK tanggal 24 Januari 2023 dan SI-MPOK

Keterangan : - Tenaga kesehatan termasuk yang memiliki ijazah pasca sarjana dan doktor

a. Pada penghitungan jumlah dan rasio di tingkat kabupaten/kota, nakes yang bertugas di lebih dari satu tempat hanya dihitung satu kali

TABEL 18

**JUMLAH TENAGA PENUNJANG/PENDUKUNG KESEHATAN DI FASILITAS KESEHATAN  
KOTA DEPOK  
TAHUN 2022**

NO	UNIT KERJA	TENAGA PENUNJANG/PENDUKUNG KESEHATAN									TOTAL			
		PEJABAT STRUKTURAL			TENAGA PENDIDIK			TENAGA DUKUNGAN MANAJEMEN			L	P	L+P	
		L	P	L+P	L	P	L+P	L	P	L+P				
1	2	3	4	5	6	7	8	9	10	11	12	13	14	
1	UPTD Puskesmas Sawangan	0	0	0	0	0	0	0	9	4	13	9	4	13
2	UPTD Puskesmas Pasir Putih	0	0	0	0	0	0	0	4	6	10	4	6	10
3	UPTD Puskesmas Kedaung	0	0	0	0	0	0	0	9	8	17	9	8	17
4	UPTD Puskesmas Cinangka	0	0	0	0	0	0	0	4	3	7	4	3	7
5	UPTD Puskesmas Pengasinan	0	0	0	0	0	0	0	4	6	10	4	6	10
6	UPTD Puskesmas Bojongsari	0	0	0	0	0	0	0	14	2	16	14	2	16
7	UPTD Puskesmas Duren Seribu	0	0	0	0	0	0	0	5	2	7	5	2	7
8	UPTD Puskesmas Pancoran Mas	0	0	0	0	0	0	0	9	12	21	9	12	21
9	UPTD Puskesmas Depok Jaya	0	0	0	0	0	0	0	4	9	13	4	9	13
10	UPTD Puskesmas Mampang	0	0	0	0	0	0	0	4	3	7	4	3	7
11	UPTD Puskesmas Rangkapan Jaya Baru	0	0	0	0	0	0	0	5	2	7	5	2	7
12	UPTD Puskesmas Cipayang	0	0	0	0	0	0	0	13	4	17	13	4	17
13	UPTD Puskesmas Ratu Jaya	0	0	0	0	0	0	0	16	4	20	16	4	20
14	UPTD Puskesmas Sukmajaya	0	0	0	0	0	0	0	19	6	25	19	6	25
15	UPTD Puskesmas Abadijaya	0	0	0	0	0	0	0	6	4	10	6	4	10
16	UPTD Puskesmas Bhaktijaya	0	0	0	0	0	0	0	4	4	8	4	4	8
17	UPTD Puskesmas Pondok Sukmajaya	0	0	0	0	0	0	0	5	2	7	5	2	7
18	UPTD Puskesmas Cilodong	0	0	0	0	0	0	0	15	7	22	15	7	22
19	UPTD Puskesmas Villa Pertiwi	0	0	0	0	0	0	0	3	3	6	3	3	6
20	UPTD Puskesmas Kalimulya	0	0	0	0	0	0	0	4	3	7	4	3	7
21	UPTD Puskesmas Cimanggis	0	0	0	0	0	0	0	12	13	25	12	13	25
22	UPTD Puskesmas Tugu	0	0	0	0	0	0	0	4	4	8	4	4	8
23	UPTD Puskesmas Harjamukti	0	0	0	0	0	0	0	4	2	6	4	2	6
24	UPTD Puskesmas Pasir Gunung Selatan	0	0	0	0	0	0	0	4	3	7	4	3	7
25	UPTD Puskesmas Mekarsari	0	0	0	0	0	0	0	5	2	7	5	2	7
26	UPTD Puskesmas Cicalak Pasar	0	0	0	0	0	0	0	3	4	7	3	4	7
27	UPTD Puskesmas Tapos	0	0	0	0	0	0	0	15	8	23	15	8	23
28	UPTD Puskesmas Sukatani	0	0	0	0	0	0	0	6	2	8	6	2	8
29	UPTD Puskesmas Jatijajar	0	0	0	0	0	0	0	7	2	9	7	2	9
30	UPTD Puskesmas Cilangkap	0	0	0	0	0	0	0	3	5	8	3	5	8
31	UPTD Puskesmas Cimpaeun	0	0	0	0	0	0	0	4	4	8	4	4	8
32	UPTD Puskesmas Sukamaju Baru	0	0	0	0	0	0	0	2	3	5	2	3	5
33	UPTD Puskesmas Beji	0	0	0	0	0	0	0	14	5	19	14	5	19
34	UPTD Puskesmas Depok Utara	0	0	0	0	0	0	0	3	5	8	3	5	8
35	UPTD Puskesmas Tanah Baru	0	0	0	0	0	0	0	6	1	7	6	1	7
36	UPTD Puskesmas Kemiri Muka	0	0	0	0	0	0	0	3	4	7	3	4	7
37	UPTD Puskesmas Limo	0	0	0	0	0	0	0	12	9	21	12	9	21
38	UPTD Puskesmas Cinere	0	0	0	0	0	0	0	14	5	19	14	5	19
	<b>SUB TOTAL 1</b>	<b>0</b>	<b>0</b>	<b>0</b>	<b>0</b>	<b>0</b>	<b>0</b>	<b>0</b>	<b>277</b>	<b>175</b>	<b>452</b>	<b>277</b>	<b>175</b>	<b>452</b>
1	RSUD Khidmat Sehat Afiat	7	7	14	0	0	0	0	249	91	340	256	98	354
2	RSUD Anugerah Sehat Afiat	4	11	15	0	0	0	0	72	36	108	76	47	123
3	RSU Bhayangkara	5	0	5	0	0	0	0	35	61	96	40	61	101
4	RSU Mitra Keluarga	0	6	6	0	0	0	0	57	90	147	57	96	153
5	RSU Permata Depok	1	1	2	0	0	0	0	70	108	178	71	109	180
6	RSU Bunda Margonda	1	2	3	0	0	0	0	84	102	186	85	104	189
7	RSU Hasanah Graha Afiat	1	2	3	0	0	0	0	100	91	191	101	93	194
8	RSU Citra Medika	0	0	0	0	0	0	0	26	32	58	26	32	58
9	RSU Bhakti Yudha	5	24	29	0	0	0	0	82	85	167	87	109	196
10	RSIA Asyifa Depok	0	0	0	0	0	0	0	10	18	28	10	18	28
11	RSU Puri Cinere	4	12	16	0	0	0	0	153	126	279	157	138	295
12	RSU Grha Permata Ibu	1	1	2	0	0	0	0	84	117	201	85	118	203
13	RSU Simpangan Depok	2	2	4	0	0	0	0	44	44	88	46	46	92
14	RSIA Tumbuh Kembang	3	1	4	0	0	0	0	12	46	58	15	47	62
15	RSU Meilia	4	8	12	0	0	0	0	132	78	210	136	86	222
16	RSIA Setya Bhakti	2	3	5	0	0	0	0	20	36	56	22	39	61
17	RSU Hermina	0	1	1	0	0	0	0	78	156	234	78	157	235
18	RSU Sentra Medika	1	12	13	0	0	0	0	40	117	157	41	129	170
19	RSU Tugu Ibu	0	4	4	0	0	0	0	49	71	120	49	75	124
20	RSK Jantung Diagram	3	3	6	0	0	0	0	65	72	137	68	75	143
21	RSU Citra Arafiq	2	0	2	0	0	0	0	53	39	92	55	39	94
22	RSU Alia Hospital	1	0	1	0	0	0	0	21	50	71	22	50	72
23	RSU Brawijaya	1	2	3	0	0	0	0	33	28	61	34	30	64
24	RSU Universitas Indonesia	13	22	35	0	3	3	3	236	179	415	249	204	453
25	RS Umum Citra Arafiq Sawangan	0	0	0	0	0	0	0	35	18	53	35	18	53
26	RS Primaya Depok	0	0	0	0	0	0	0	5	25	30	5	25	30
	<b>SUB TOTAL 2</b>	<b>61</b>	<b>124</b>	<b>185</b>	<b>0</b>	<b>3</b>	<b>3</b>	<b>3</b>	<b>1.845</b>	<b>1.916</b>	<b>3.761</b>	<b>1.906</b>	<b>2.043</b>	<b>3.949</b>
	KLINIK	11	8	19	1	0	1	1	429	681	1.110	441	689	1.130
	PRAKTEK MANDIRI	0	0	0	0	0	0	0	0	0	0	0	0	0
	SARANA PELAYANAN KESEHATAN LAIN	16	7	23	0	0	0	0	701	343	1.044	717	350	1.067
	INSTITUSI DIKNAKES/DIKLAT	0	0	0	0	0	0	0	0	0	0	0	0	0
	DINAS KESEHATAN KAB/KOTA	6	16	22	0	0	0	0	34	79	113	40	95	135
	<b>JUMLAH (KAB/KOTA)</b>	<b>94</b>	<b>155</b>	<b>249</b>	<b>1</b>	<b>3</b>	<b>4</b>	<b>4</b>	<b>3.286</b>	<b>3.194</b>	<b>6.480</b>	<b>3.381</b>	<b>3.352</b>	<b>6.733</b>

Sumber: SISDMK tanggal 24 Januari 2023 dan SI-MPOK

Keterangan : - Pada penghitungan jumlah di tingkat kabupaten/kota, tenaga yang bertugas di lebih dari satu tempat hanya dihitung satu kali

TABEL 19

**CAKUPAN JAMINAN KESEHATAN PENDUDUK MENURUT JENIS KEPESERTAAN  
KOTA DEPOK  
TAHUN 2022**

NO	JENIS KEPESERTAAN	PESERTA JAMINAN KESEHATAN	
		JUMLAH	%
1	2	3	4
<b>PENERIMA BANTUAN IURAN (PBI)</b>			
1	PBI APBN	251786	13,30%
2	PBI APBD	256045	13,52%
SUB JUMLAH PBI		507.831	26,82%
<b>NON PBI</b>			
1	Pekerja Penerima Upah (PPU)	769360	40,64%
2	Pekerja Bukan Penerima Upah (PBPU)/mandiri	444020	23,45%
3	Bukan Pekerja (BP)	45807	2,42%
SUB JUMLAH NON PBI		1259187	66,51%
<b>JUMLAH (KAB/KOTA)</b>		<b>1.767.018</b>	<b>92,90%</b>

Sumber: Dashboard BPJS Kesehatan Kota Depok, 2022

TABEL 20

**ALOKASI ANGGARAN KESEHATAN  
KOTA DEPOK  
TAHUN 2022**

NO	SUMBER BIAYA	ALOKASI ANGGARAN KESEHATAN	
		Rupiah	%
1	2	3	4
	<b>ANGGARAN KESEHATAN BERSUMBER:</b>		
1	APBD KAB/KOTA	Rp665.082.034.684,00	83,09
	a. Belanja Langsung	Rp502.139.481.781,00	
	b. Belanja Tidak Langsung (Pegawai)	Rp145.764.272.516,00	
	c. Dana Alokasi Khusus (DAK)	Rp17.178.280.387,00	
	- DAK fisik	Rp15.168.241.000,00	
	1. Reguler	Rp15.168.241.000,00	
	2. Penugasan		
	3. Afirmasi		
	- DAK non fisik	Rp2.010.039.387,00	
	1. BOK	Rp2.010.039.387,00	
	2. Akreditasi		
	3. Jampersal		
2	APBD PROVINSI	Rp135.389.589.000,00	16,91
	a. Belanja Langsung	Rp135.389.589.000,00	
	b. Belanja Tidak Langsung		
	c. Dana Alokasi Khusus (DAK) : BOK		
3	APBN :	Rp0,00	0,00
	a. Dana Dekonsentrasi		
	b. Lain-lain (sebutkan), misal bansos kapitasi		
4	PINJAMAN/HIBAH LUAR NEGERI (PHLN) (sebutkan <i>project</i> dan sumber dananya)		0,00
5	SUMBER PEMERINTAH LAIN*		0,00
TOTAL ANGGARAN KESEHATAN		Rp800.471.623.684,00	
TOTAL APBD KAB/KOTA		Rp4.085.789.603.733,00	
<b>% APBD KESEHATAN THD APBD KAB/KOTA</b>			<b>19,59</b>
<b>ANGGARAN KESEHATAN PERKAPITA</b>		<b>Rp654.707.351.168,00</b>	

Sumber: Subbag PEP Dinkes, 2022

TABEL 21

**JUMLAH KELAHIRAN MENURUT JENIS KELAMIN, KECAMATAN, DAN PUSKESMAS  
KOTA DEPOK  
TAHUN 2022**

NO	KECAMATAN	NAMA PUSKESMAS	KELURAHAN	JUMLAH KELAHIRAN									
				LAKI-LAKI			PEREMPUAN			LAKI-LAKI + PEREMPUAN			
				HIDUP	MATI	HIDUP + MATI	HIDUP	MATI	HIDUP + MATI	HIDUP	MATI	HIDUP + MATI	
1	2	3	4	5	6	7	8	9	10	11	12	13	
1													
2													
3													
4													
5													
6													
7													
8													
9													
10													
11													
12													
13													
14													
15													
16													
17													
18													
19													
20													
21													
22													
23													
24													
25													
26													
27													
28													
29													
30													
31													
32													
33													
34													
35													
36													
37													
38													
39													
40													
41													
42													
43													
44													
45													
46													
47													
48													
49													
50													
51													
52													
53													
54													
55													
56													
57													
58													
59													
60													
61													
62													
63													
<b>JUMLAH (KAB/KOTA)</b>					<b>21.708</b>	<b>20</b>	<b>21.728</b>	<b>21.039</b>	<b>21</b>	<b>21.060</b>	<b>42.747</b>	<b>41</b>	<b>42.788</b>
						<b>0,9</b>			<b>1,0</b>			<b>1,0</b>	

Sumber: Kesehatan Keluarga dan Gizi, 2022

Keterangan : Angka Lahir Mati (dilaporkan) tersebut di atas belum tentu menggambarkan Angka Lahir Mati yang sebenarnya di populasi

TABEL 22

**JUMLAH KEMATIAN IBU MENURUT KECAMATAN DAN PUSKESMAS  
KOTA DEPOK  
TAHUN 2022**

NO	KECAMATAN	PUSKESMAS	KELURAHAN	JUMLAH LAHIR HIDUP	KEMATIAN IBU				
					JUMLAH KEMATIAN IBU HAMIL	JUMLAH KEMATIAN IBU BERSALIN	JUMLAH KEMATIAN IBU NIFAS	JUMLAH KEMATIAN IBU	
1	2	3	4	5	6	7	8	9	
1	Sawangan	UPTD Puskesmas Sawangan	SAWANGAN BARU	403				0	
2			SAWANGAN LAMA	418			1	1	
3			UPTD Puskesmas Pasir Putih	PASIR PUTIH	500			1	1
4			UPTD Puskesmas Kedaung	KEDAUNG	396		1		1
5			UPTD Puskesmas Cinangka	CINANGKA	356				0
6			UPTD Puskesmas Pengasinan	PENGASINAN	549				0
7				BEDAHAN	575				0
8	Bojongsari	UPTD Puskesmas Bojongsari	BOJONGSARI BARU	246				0	
9				CURUG	429				0
10				PONDOK PETIR	467				0
11			SERUA	460				0	
12				DUREN SERIBU	253				0
13			UPTD Puskesmas Duren Seribu	DUREN MEKAR	331		1		1
14				BOJONGSARI LAMA	346				0
15	Pancoran Mas	UPTD Puskesmas Pancoran Mas	PANCORAN MAS	1.433	1	1	2	4	
16				DEPOK	1.110				0
17			UPTD Puskesmas Depok Jaya	DEPOK JAYA	479				0
18			UPTD Puskesmas Mampang	MAMPANG	494				0
19			UPTD Puskesmas Rangkapan Jaya Baru	RANGKAPAN JAYA BARU	825				0
20		RANGKAPAN JAYA		849	1			1	
21	Cipayung	UPTD Puskesmas Cipayung	CIPAYUNG	473				0	
22				CIPAYUNG JAYA	374				0
23				BOJONG PONDOK TERONG	904		1		1
24			UPTD Puskesmas Ratu Jaya	PONDOK JAYA	642				0
25				RATUJAYA	839				0
26	Sukmajaya	UPTD Puskesmas Sukmajaya	TIRTAJAYA	483				0	
27				MEKAR JAYA	1.135	1			1
28				ABADIJAYA	1.385	1			1
29			UPTD Puskesmas Abadijaya	CISALAK	362				0
30			UPTD Puskesmas Bhaktijaya	BAKTI JAYA	1.353				0
31		UPTD Puskesmas Pondok Sukmajaya	SUKMAJAYA	709				0	
32	Cilodong	UPTD Puskesmas Cilodong	KALIBARU	616			1	1	
33				CILODONG	409	1			1
34			UPTD Puskesmas Villa Pertiwi	SUKAMAJU	1.364				0
35	Cimanggis	UPTD Puskesmas Cimanggis	KALIMULYA	330			1	1	
36				JATIMULYA	296				0
37				UPTD Puskesmas Cimanggis	CURUG	477			1
38			UPTD Puskesmas Tugu	TUGU	2.036				0
39			UPTD Puskesmas Harjamukti	HARJAMUKTI	603				0
40		UPTD Puskesmas Pasir Gunung Selatan	PASIR GUNUNG SELATAN	965				0	
41		UPTD Puskesmas Mekarsari	MEKARSARI	1.071	1			1	
42		UPTD Puskesmas Cisalak Pasar	CISALAK PASAR	570				0	
43	Tapos	UPTD Puskesmas Tapos	TAPOS	351				0	
44				LEUWINAGGUNG	279				0
45				SUKATANI	1.139			2	2
46			UPTD Puskesmas Jatijajar	JATIJAJAR	879				0
47			UPTD Puskesmas Cilangkap	CILANGKAP	1.225				0
48			UPTD Puskesmas Cimpaeun	CIMPAEUN	583	1			1
49			UPTD Puskesmas Sukamaju Baru	SUKAMAJU BARU	936				0
50	Beji	UPTD Puskesmas Beji	BEJI TIMUR	311				0	
51				BEJI	1.102				0
52				KUKUSAN	669				0
53			UPTD Puskesmas Tanah Baru	TANAH BARU	914				0
54				KEMIRIMUKA	920				0
55			PONDOK CINA	225				0	
56	Limo	UPTD Puskesmas Limo	MERUYUNG	515			1	1	
57				GROGOL	762	2			2
58				KRUKUT	392				0
59			LIMO	762				0	
60			CINERE	785				0	
61	Cinere	UPTD Puskesmas Cinere	GANDUL	686	1			1	
62				PANGKALANJATI BARU	427				0
63				PANGKALANJATI	570				0
<b>JUMLAH (KAB/KOTA)</b>				<b>42.747</b>	<b>10</b>	<b>4</b>	<b>10</b>	<b>24</b>	
<b>ANGKA KEMATIAN IBU (DILAPORKAN)</b>								<b>56,14429083</b>	

Sumber: Kesehatan Keluarga dan Gizi, 2022

Keterangan:

- Jumlah kematian ibu = jumlah kematian ibu hamil + jumlah kematian ibu bersalin + jumlah kematian ibu nifas
- Angka Kematian Ibu (dilaporkan) tersebut di atas belum bisa menggambarkan AKI yang sebenarnya di populasi

TABEL 23

**JUMLAH KEMATIAN IBU MENURUT PENYEBAB, KECAMATAN, DAN PUSKESMAS  
KOTA DEPOK  
TAHUN 2022**

NO	KECAMATAN	PUSKESMAS	KELURAHAN	PENYEBAB KEMATIAN IBU									JUMLAH KEMATIAN IBU
				PERDARAHAN	GANGGUAN HIPERTENSI	INFEKSI	KELAINAN JANTUNG DAN PEMBULUH DARAH*	GANGGUAN AUTOIMUN**	GANGGUAN CEREBROVASKULAR***	COVID-19	KOMPLIKASI PASCA KEGUGURAN (ABORTUS)	LAIN-LAIN	
1	2	3	4	5	6	7	8	9	10	11	12	13	14
1			SAWANGAN BARU										0
2		UPTD Puskesmas Sawangan	SAWANGAN LAMA		1								1
3	Sawangan	UPTD Puskesmas Pasir Putih	PASIR PUTIH									1	1
4		UPTD Puskesmas Kedaung	KEDAUNG									1	1
5		UPTD Puskesmas Cinangka	CINANGKA										0
6		UPTD Puskesmas Pengasinan	PENGASINAN										0
7				BEDAHAN									0
8				BOJONGSARI BARU									0
9		Bojongsari	UPTD Puskesmas Bojongsari	CURUG									
10			PONDOK PETIR										0
11			SERUA										0
12			DUREN SERIBU										0
13	UPTD Puskesmas Duren Seribu		DUREN MEKAR			1							1
14			BOJONGSARI LAMA										0
15	Pancoran Mas	UPTD Puskesmas Pancoran Mas	PANCORAN MAS	3		1							4
16			DEPOK										0
17		UPTD Puskesmas Depok Jaya	DEPOK JAYA										0
18		UPTD Puskesmas Mampang	MAMPANG										0
19			UPTD Puskesmas Rangkapan Jaya Baru	RANGKAPAN JAYA BARU									0
20			RANGKAPAN JAYA			1						1	
21	Cipayung	UPTD Puskesmas Cipayung	CIPAYUNG										0
22			CIPAYUNG JAYA										0
23			BOJONG PONDOK TERONG			1							1
24		UPTD Puskesmas Ratu Jaya	PONDOK JAYA										0
25		RATUJAYA										0	
26	Sukmajaya	UPTD Puskesmas Sukmajaya	TIRTAJAYA										0
27			MEKAR JAYA			1							1
28		UPTD Puskesmas Abadijaya	ABADIJAYA			1							1
29			CISALAK										0
30		UPTD Puskesmas Bhaktijaya	BAKTI JAYA										0
31	UPTD Puskesmas Pondok Sukmajaya	SUKMAJAYA										0	
32	Cilodong	UPTD Puskesmas Cilodong	KALIBARU			1							1
33			CILODONG			1							1
34		UPTD Puskesmas Villa Pertiwi	SUKAMAJU										0
35		UPTD Puskesmas Kalimulya	KALIMULYA					1					1
36		JATIMULYA										0	
37	Cimanggis	UPTD Puskesmas Cimanggis	CURUG	1									1
38		UPTD Puskesmas Tugu	TUGU										0
39		UPTD Puskesmas Harjamukti	HARJAMUKTI										0
40		UPTD Puskesmas Pasir Gunung Selatan	PASIR GUNUNG SELATAN										0
41		UPTD Puskesmas Mekarsari	MEKARSARI				1						1
42	UPTD Puskesmas Cisalak Pasar	CISALAK PASAR										0	
43	Tapos	UPTD Puskesmas Tapos	TAPOS										0
44			LEUWINAGGUNG										0
45		UPTD Puskesmas Sukatani	SUKATANI		1	1							2
46		UPTD Puskesmas Jatijajar	JATIJJAR										0
47		UPTD Puskesmas Cilangkap	CILANGKAP										0
48	UPTD Puskesmas Cimpaeun	CIMPAEUN										0	
49	UPTD Puskesmas Sukamaju Baru	SUKAMAJU BARU										1	
50	Beji	UPTD Puskesmas Beji	BEJI TIMUR										0
51		UPTD Puskesmas Depok Utara	BEJI										0
52			KUKUSAN										0
53		UPTD Puskesmas Tanah Baru	TANAH BARU										0
54	Limo	UPTD Puskesmas Kemiri Muka	KEMIRIMUKA										0
55			PONDOK CINA										0
56			MERUYUNG		1								1
57	Limo	UPTD Puskesmas Limo	GROGOL			1	1						2
58			KRUKUT										0
59			LIMO										0
60	Cinere	UPTD Puskesmas Cinere	CINERE										0
61			GANDUL			1							1
62			PANGKALANJATI BARU										0
63		PANGKALANJATI										0	
64													0
<b>JUMLAH (KAB/KOTA)</b>				<b>6</b>	<b>10</b>	<b>4</b>	<b>1</b>	<b>0</b>	<b>0</b>	<b>0</b>	<b>0</b>	<b>3</b>	<b>24</b>

Sumber: Kesehatan Keluarga dan Gizi, 2022

\* penyakit jantung kongenital, PPCM (Peripartum cardiomyopathy), aneurisma aorta, dll

\*\* SLE (Systemic lupus erthematosus), dll

\*\*\* stroke, aneurisma otak, dll







TABEL 26

**PERSENTASE CAKUPAN IMUNISASI Td PADA WANITA USIA SUBUR YANG TIDAK HAMIL MENURUT KECAMATAN DAN PUSKESMAS  
KOTA DEPOK  
TAHUN 2022**

NO	KECAMATAN	PUSKESMAS	KELURAHAN	JUMLAH WUS TIDAK HAMIL (15-39 TAHUN)	IMUNISASI Td PADA WUS TIDAK HAMIL									
					Td1		Td2		Td3		Td4		Td5	
					JUMLAH	%	JUMLAH	%	JUMLAH	%	JUMLAH	%	JUMLAH	%
1	2	3	4	5	6	7	8	9	10	11	12	13	14	15
1	Sawangan	UPTD Puskesmas Sawangan	SAWANGAN BARU	1.911	15	0,8	2	0,1	0	0,0	5	0,3	0	0,0
2		SAWANGAN LAMA	2.208	10	0,5	2	0,1	0	0,0	4	0,2	0	0,0	
3		UPTD Puskesmas Pasir Putih	PASIR PUTIH	2.355	10	0,4	28	1,2	5	0,2	0	0,0	5	0,2
4		UPTD Puskesmas Kedaung	KEDAUNG	2.074	4	0,2	0	0,0	0	0,0	0	0,0	0	0,0
5		UPTD Puskesmas Cinangka	CINANGKA	2.107	3	0,1	2	0,1	0	0,0	0	0,0	0	0,0
6		UPTD Puskesmas Pengasinan	PENGASINAN	2.824	25	0,9	43	1,5	0	0,0	0	0,0	0	0,0
7		BEDAHAN	2.951	23	0,8	45	1,5	0	0,0	0	0,0	0	0,0	
8	Bojongsari	UPTD Puskesmas Bojongsari	BOJONGSARI BARU	1.192	19	1,6	0	0,0	0	0,0	0	0,0	0	0,0
9			CURUG	2.155	32	1,5	0	0,0	0	0,0	0	0,0	0	0,0
10			PONDOK PETIR	2.708	48	1,8	0	0,0	0	0,0	0	0,0	0	0,0
11			SERUA	2.102	28	1,3	0	0,0	0	0,0	0	0,0	0	0,0
12		UPTD Puskesmas Duren Seribu	DUREN SERIBU	1.300	9	0,7	5	0,4	5	0,4	5	0,4	5	0,4
13			DUREN MEKAR	2.003	11	0,5	1	0,0	0	0,0	0	0,0	0	0,0
14	BOJONGSARI LAMA	1.801	8	0,4	1	0,1	0	0,0	0	0,0	0	0,0		
15	Pancoran Mas	UPTD Puskesmas Pancoran Mas	PANCORAN MAS	7.618	26	0,3	0	0,0	0	0,0	0	0,0	0	0,0
16		DEPOK	5.661	27	0,5	5	0,1	5	0,1	5	0,1	5	0,1	
17		UPTD Puskesmas Depok Jaya	DEPOK JAYA	2.890	24	0,8	7	0,2	0	0,0	0	0,0	0	0,0
18		UPTD Puskesmas Mampang	MAMPANG	2.866	25	0,9	0	0,0	1	0,0	0	0,0	0	0,0
19		UPTD Puskesmas Rangkapan Jaya Baru	RANGKAPAN JAYA BARU	4.342	56	1,3	19	0,4	11	0,3	7	0,2	1	0,0
20	RANGKAPAN JAYA		4.611	57	1,2	21	0,5	15	0,3	8	0,2	5	0,1	
21	Cipayung	UPTD Puskesmas Cipayung	CIPAYUNG	3.063	18	0,6	0	0,0	0	0,0	0	0,0	0	0,0
22			CIPAYUNG JAYA	2.174	7	0,3	0	0,0	0	0,0	0	0,0	0	0,0
23			BOJONG PONDOK TERONG	4.255	23	0,5	0	0,0	0	0,0	0	0,0	0	0,0
24		UPTD Puskesmas Ratu Jaya	PONDOK JAYA	3.192	250	7,8	237	7,4	164	5,1	126	3,9	83	2,6
25	RATUJAYA	4.325	323	7,5	315	7,3	202	4,7	135	3,1	96	2,2		
26	Sukmajaya	UPTD Puskesmas Sukmajaya	TIRTAJAYA	2.163	100	4,6	6	0,3	0	0,0	6	0,3	0	0,0
27		MEKAR JAYA	7.400	54	0,7	9	0,1	0	0,0	0	0,0	0	0,0	
28		UPTD Puskesmas Abadijaya	ABADIJAYA	7.709	16	0,2	3	0,0	0	0,0	0	0,0	0	0,0
29			CISALAK	2.249	3	0,1	1	0,0	0	0,0	0	0,0	0	0,0
30		UPTD Puskesmas Bhaktijaya	BAKTI JAYA	7.528	24	0,3	7	0,1	0	0,0	0	0,0	0	0,0
31		UPTD Puskesmas Pondok Sukmajaya	SUKMAJAYA	3.838	174	4,5	130	3,4	0	0,0	0	0,0	0	0,0
32	Cilodong	UPTD Puskesmas Citodong	KALIBARU	2.928	319	10,9	291	9,9	257	8,8	253	8,6	253	8,6
33		CILODONG	2.101	264	12,6	243	11,6	224	10,7	676	32,2	586	27,9	
34		UPTD Puskesmas Villa Pertiwi	SUKAMAJU	8.644	16	0,2	0	0,0	0	0,0	0	0,0	0	0,0
35		UPTD Puskesmas Kalimulya	KALIMULYA	1.685	65	3,9	60	3,6	42	2,5	29	1,7	21	1,2
36	JATIMULYA	1.264	51	4,0	44	3,5	32	2,5	21	1,7	14	1,1		
37	Cimanggis	UPTD Puskesmas Cimanggis	CURUG	2.770	27	1,0	5	0,2	5	0,2	5	0,2	5	0,2
38		UPTD Puskesmas Tugu	TUGU	11.756	171	1,5	375	3,2	2.138	18,2	659	5,6	464	3,9
39		UPTD Puskesmas Harjamukti	HARJAMUKTI	3.497	18	0,5	44	1,3	41	1,2	52	1,5	36	1,0
40		UPTD Puskesmas Pasir Gunung Selatan	PASIR GUNUNG SELATAN	4.429	28	0,6	8	0,2	0	0,0	0	0,0	0	0,0
41		UPTD Puskesmas Mekarsari	MEKARSARI	6.583	586	8,9	589	8,9	550	8,4	505	7,7	477	7,2
42		UPTD Puskesmas Cisalak Pasar	CISALAK PASAR	3.138	12	0,4	5	0,2	5	0,2	5	0,2	5	0,2
43		Tapos	UPTD Puskesmas Tapos	TAPOS	1.836	18	1,0	10	0,5	10	0,5	10	0,5	10
44	LEUWINAGGUNG		1.535	4	0,3	0	0,0	0	0,0	0	0,0	0	0,0	
45	UPTD Puskesmas Sukatani		SUKATANI	7.054	46	0,7	0	0,0	0	0,0	0	0,0	0	0,0
46	UPTD Puskesmas Jatijajar		JATIJJAJAR	4.707	10	0,2	2	0,0	4	0,1	0	0,0	0	0,0
47	UPTD Puskesmas Cilangkap		CILANGKAP	5.921	23	0,4	2	0,0	6	0,1	0	0,0	0	0,0
48	UPTD Puskesmas Cimpaeun		CIMPAEUN	2.694	32	1,2	5	0,2	5	0,2	5	0,2	5	0,2
49	UPTD Puskesmas Sukamaju Baru		SUKAMAJU BARU	5.000	10	0,2	10	0,2	5	0,1	3	0,1	2	0,0
50	UPTD Puskesmas Beji		BEJI TIMUR	1.366	200	14,6	0	0,0	0	0,0	0	0,0	0	0,0
51	Beji	UPTD Puskesmas Depok Utara	BEJI	6.210	23	0,4	0	0,0	0	0,0	0	0,0	3	0,0
52		UPTD Puskesmas Tanah Baru	KUKUSAN	3.268	38	1,2	8	0,2	44	1,3	3	0,1	0	0,0
53		TANAH BARU	4.451	26	0,6	15	0,3	82	1,8	6	0,1	0	0,0	
54		UPTD Puskesmas Kemiri Muka	KEMIRIMUKA	4.750	44	0,9	40	0,8	0	0,0	0	0,0	0	0,0
55		PONDOK CINA	1.996	14	0,7	16	0,8	0	0,0	0	0,0	0	0,0	
56	Limo	UPTD Puskesmas Limo	MERUYUNG	2.306	8	0,3	2	0,1	0	0,0	0	0,0	0	0,0
57			GROGOL	3.044	11	0,4	1	0,0	0	0,0	0	0,0	0	0,0
58			KRUKUT	2.061	5	0,2	2	0,1	0	0,0	0	0,0	0	0,0
59			LIMO	4.283	14	0,3	3	0,1	0	0,0	0	0,0	0	0,0
60			CINERE	5.103	13	0,3	25	0,5	5	0,1	5	0,1	5	0,1
61	Cinere	UPTD Puskesmas Cinere	GANDUL	3.695	9	0,2	17	0,5	0	0,0	0	0,0	0	0,0
62			PANGKALANJATI BARU	2.161	2	0,1	9	0,4	0	0,0	0	0,0	0	0,0
63			PANGKALANJATI	3.329	3	0,1	12	0,4	0	0,0	0	0,0	0	0,0
<b>JUMLAH (KAB/KOTA)</b>				<b>231.140</b>	<b>3.562</b>	<b>1,5</b>	<b>2.732</b>	<b>1,2</b>	<b>3.863</b>	<b>1,7</b>	<b>2.538</b>	<b>1,1</b>	<b>2.086</b>	<b>0,9</b>

TABEL 27

**PERSENTASE CAKUPAN IMUNISASI Td PADA WANITA USIA SUBUR (HAMIL DAN TIDAK HAMIL) MENURUT KECAMATAN DAN PUSKESMAS  
KOTA DEPOK  
TAHUN 2022**

NO	KECAMATAN	PUSKESMAS	KELURAHAN	JUMLAH WUS (15-39 TAHUN)	IMUNISASI Td PADA WUS									
					Td1		Td2		Td3		Td4		Td5	
					JUMLAH	%	JUMLAH	%	JUMLAH	%	JUMLAH	%	JUMLAH	%
1	2	3	4	5	6	7	8	9	10	11	12	13	14	15
1	Sawangan	UPTD Puskesmas Sawangan	SAWANGAN BARU	1.911	15	0,8	2	0,1	0	0,0	5	0,3	0	0,0
2		UPTD Puskesmas Pasir Putih	SAWANGAN LAMA	2.208	10	0,5	2	0,1	0	0,0	4	0,2	0	0,0
3		UPTD Puskesmas Kedaung	PASIR PUTIH	2.355	10	0,4	28	1,2	5	0,2	0	0,0	5	0,2
4		UPTD Puskesmas Cinangka	KEDAUNG	2.074	4	0,2	0	0,0	0	0,0	0	0,0	0	0,0
5		UPTD Puskesmas Pengasinan	CINANGKA	2.107	3	0,1	2	0,1	0	0,0	0	0,0	0	0,0
6		UPTD Puskesmas Pengasinan	PENGASINAN	2.824	25	0,9	43	1,5	0	0,0	0	0,0	0	0,0
7		UPTD Puskesmas Pengasinan	BEDAHAN	2.951	23	0,8	45	1,5	0	0,0	0	0,0	0	0,0
8	Bojongsari	UPTD Puskesmas Bojongsari	BOJONGSARI BARU	1.192	19	1,6	0	0,0	0	0,0	0	0,0	0	0,0
9		UPTD Puskesmas Bojongsari	CURUG	2.155	32	1,5	0	0,0	0	0,0	0	0,0	0	0,0
10		UPTD Puskesmas Bojongsari	PONDOK PETIR	2.708	48	1,8	0	0,0	0	0,0	0	0,0	0	0,0
11		UPTD Puskesmas Bojongsari	SERUA	2.102	28	1,3	0	0,0	0	0,0	0	0,0	0	0,0
12		UPTD Puskesmas Duren Seribu	DUREN SERIBU	1.300	9	0,7	5	0,4	5	0,4	5	0,4	5	0,4
13		UPTD Puskesmas Duren Seribu	DUREN MEKAR	2.003	11	0,5	1	0,0	0	0,0	0	0,0	0	0,0
14		UPTD Puskesmas Duren Seribu	BOJONGSARI LAMA	1.801	8	0,4	1	0,1	0	0,0	0	0,0	0	0,0
15	Pancoran Mas	UPTD Puskesmas Pancoran Mas	PANCORAN MAS	7.618	26	0,3	0	0,0	0	0,0	0	0,0	0	0,0
16		UPTD Puskesmas Depok Jaya	DEPOK	5.661	27	0,5	5	0,1	5	0,1	5	0,1	5	0,1
17		UPTD Puskesmas Mampang	DEPOK JAYA	2.890	24	0,8	7	0,2	0	0,0	0	0,0	0	0,0
18		UPTD Puskesmas Rangkapan Jaya Baru	MAMPANG	2.866	25	0,9	0	0,0	1	0,0	0	0,0	0	0,0
19	Cipayung	UPTD Puskesmas Rangkapan Jaya Baru	RANGKAPAN JAYA BARU	4.342	56	1,3	19	0,4	11	0,3	7	0,2	1	0,0
20		UPTD Puskesmas Rangkapan Jaya Baru	RANGKAPAN JAYA	4.611	57	1,2	21	0,5	15	0,3	8	0,2	5	0,1
21		UPTD Puskesmas Cipayung	CIPAYUNG	3.063	18	0,6	0	0,0	0	0,0	0	0,0	0	0,0
22		UPTD Puskesmas Cipayung	CIPAYUNG JAYA	2.174	7	0,3	0	0,0	0	0,0	0	0,0	0	0,0
23	Sukmajaya	UPTD Puskesmas Ratu Jaya	BOJONG PONDOK TERONG	4.255	23	0,5	0	0,0	0	0,0	0	0,0	0	0,0
24		UPTD Puskesmas Ratu Jaya	PONDOK JAYA	3.192	250	7,8	237	7,4	164	5,1	126	3,9	83	2,6
25		UPTD Puskesmas Ratu Jaya	RATUJAYA	4.325	323	7,5	315	7,3	202	4,7	135	3,1	96	2,2
26		UPTD Puskesmas Sukmajaya	TIRTAJAYA	2.163	100	4,6	6	0,3	0	0,0	6	0,3	0	0,0
27	Cilodong	UPTD Puskesmas Abadijaya	MEKAR JAYA	7.400	54	0,7	9	0,1	0	0,0	0	0,0	0	0,0
28		UPTD Puskesmas Abadijaya	ABADIJAYA	7.709	16	0,2	3	0,0	0	0,0	0	0,0	0	0,0
29		UPTD Puskesmas Bhaktijaya	CISALAK	2.249	3	0,1	1	0,0	0	0,0	0	0,0	0	0,0
30		UPTD Puskesmas Bhaktijaya	BAKTI JAYA	7.528	24	0,3	7	0,1	0	0,0	0	0,0	0	0,0
31		UPTD Puskesmas Pondok Sukmajaya	SUKMAJAYA	3.838	174	4,5	130	3,4	0	0,0	0	0,0	0	0,0
32	Cimanggis	UPTD Puskesmas Cilodong	KALIBARU	2.928	319	10,9	291	9,9	257	8,8	253	8,6	253	8,6
33		UPTD Puskesmas Cilodong	CILODONG	2.101	264	12,6	243	11,6	224	10,7	676	32,2	586	27,9
34		UPTD Puskesmas Villa Pertiwi	SUKAMAJU	8.644	16	0,2	0	0,0	0	0,0	0	0,0	0	0,0
35		UPTD Puskesmas Kalimulya	KALIMULYA	1.685	65	3,9	60	3,6	42	2,5	29	1,7	21	1,2
36	Tapos	UPTD Puskesmas Jatimulya	JATIMULYA	1.264	51	4,0	44	3,5	32	2,5	21	1,7	14	1,1
37		UPTD Puskesmas Cimanggis	CURUG	2.770	27	1,0	5	0,2	5	0,2	5	0,2	5	0,2
38		UPTD Puskesmas Tugu	TUGU	11.756	171	1,5	375	3,2	2.138	18,2	659	5,6	464	3,9
39		UPTD Puskesmas Harjamukti	HARJAMUKTI	3.497	18	0,5	44	1,3	41	1,2	52	1,5	36	1,0
40		UPTD Puskesmas Pasir Gunung Selatan	PASIR GUNUNG SELATAN	4.429	28	0,6	8	0,2	0	0,0	0	0,0	0	0,0
41	Beji	UPTD Puskesmas Mekarsari	MEKARSARI	6.583	586	8,9	589	8,9	550	8,4	505	7,7	477	7,2
42		UPTD Puskesmas Cisalak Pasar	CISALAK PASAR	3.138	12	0,4	5	0,2	5	0,2	5	0,2	5	0,2
43		UPTD Puskesmas Tapos	TAPOS	1.836	18	1,0	10	0,5	10	0,5	10	0,5	10	0,5
44		UPTD Puskesmas Sukatani	LEUWINAGGUNG	1.535	4	0,3	0	0,0	0	0,0	0	0,0	0	0,0
45	Limo	UPTD Puskesmas Sukatani	SUKATANI	7.054	46	0,7	0	0,0	0	0,0	0	0,0	0	0,0
46		UPTD Puskesmas Jatijajar	JATIJJAR	4.707	10	0,2	2	0,0	4	0,1	0	0,0	0	0,0
47		UPTD Puskesmas Cilangkap	CILANGKAP	5.921	23	0,4	2	0,0	6	0,1	0	0,0	0	0,0
48		UPTD Puskesmas Cimpaeun	CIMPAEUN	2.694	32	1,2	5	0,2	5	0,2	5	0,2	5	0,2
49		UPTD Puskesmas Sukamaju Baru	SUKAMAJU BARU	5.000	10	0,2	10	0,2	5	0,1	3	0,1	2	0,0
50	Cinere	UPTD Puskesmas Beji	BEJI TIMUR	1.366	200	14,6	0	0,0	0	0,0	0	0,0	0	0,0
51		UPTD Puskesmas Depok Utara	BEJI	6.210	23	0,4	0	0,0	0	0,0	0	0,0	3	0,0
52		UPTD Puskesmas Tanah Baru	KUKUSAN	3.268	38	1,2	8	0,2	44	1,3	3	0,1	0	0,0
53		UPTD Puskesmas Kemiri Muka	TANAH BARU	4.451	26	0,6	15	0,3	82	1,8	6	0,1	0	0,0
54	Limo	UPTD Puskesmas Kemiri Muka	KEMIRIMUKA	4.750	44	0,9	40	0,8	0	0,0	0	0,0	0	0,0
55		UPTD Puskesmas Limo	PONDOK CINA	1.996	14	0,7	16	0,8	0	0,0	0	0,0	0	0,0
56		UPTD Puskesmas Limo	MERUYUNG	2.306	8	0,3	2	0,1	0	0,0	0	0,0	0	0,0
57		UPTD Puskesmas Limo	GROGOL	3.044	11	0,4	1	0,0	0	0,0	0	0,0	0	0,0
58		UPTD Puskesmas Limo	KRUKUT	2.061	5	0,2	2	0,1	0	0,0	0	0,0	0	0,0
59	Cinere	UPTD Puskesmas Limo	LIMO	4.283	14	0,3	3	0,1	0	0,0	0	0,0	0	0,0
60		UPTD Puskesmas Cinere	CINERE	5.103	13	0,3	25	0,5	5	0,1	5	0,1	5	0,1
61		UPTD Puskesmas Cinere	GANDUL	3.695	9	0,2	17	0,5	0	0,0	0	0,0	0	0,0
62		UPTD Puskesmas Cinere	PANGKALANJATI BARU	2.161	2	0,1	9	0,4	0	0,0	0	0,0	0	0,0
63			PANGKALANJATI	3.329	3	0,1	12	0,4	0	0,0	0	0,0	0	0,0
<b>JUMLAH (KAB/KOTA)</b>				<b>231.140</b>	<b>3.562</b>	<b>1,5</b>	<b>2.732</b>	<b>1,2</b>	<b>3.863</b>	<b>1,7</b>	<b>2.538</b>	<b>1,1</b>	<b>2.086</b>	<b>0,9</b>

TABEL 28

**JUMLAH IBU HAMIL YANG MENDAPKANKAN DAN MENGONSUMSI TABLET TAMBAH DARAH (TTD) MENURUT KECAMATAN DAN PUSKESMAS  
KOTA DEPOK  
TAHUN 2022**

NO	KECAMATAN	PUSKESMAS	KELURAHAN	JUMLAH IBU HAMIL	TTD (90 TABLET)				
					IBU HAMIL YANG MENDAPKANKAN TTD	%	IBU HAMIL YANG MENGONSUMSI	%	
1	2	3	4	5	6	7	8	9	
1	Sawangan	UPTD Puskesmas Sawangan	SAWANGAN BARU	389	389	100,06	389	100,06	
2			SAWANGAN LAMA	449	445	99,10	445	99,10	
3			UPTD Puskesmas Pasir Putih	PASIR PUTIH	479	497	103,75	497	103,75
4			UPTD Puskesmas Kedaung	KEDAUNG	422	419	99,30	419	99,30
5			UPTD Puskesmas Cinangka	CINANGKA	429	426	99,37	426	99,37
6			UPTD Puskesmas Pengasinan	PENGASINAN	574	579	100,80	579	100,80
7				BEDAHAN	600	608	101,30	608	101,30
8	Bojongsari	UPTD Puskesmas Bojongsari	BOJONGSARI BARU	242	243	100,27	243	100,27	
9				CURUG	439	439	100,11	439	100,11
10				PONDOK PETIR	551	551	100,00	551	100,00
11				SERUA	428	427	99,86	427	99,86
12			DUREN SERIBU	264	257	97,20	257	97,20	
13			UPTD Puskesmas Duren Seribu	DUREN MEKAR	407	392	96,23	392	96,23
14				BOJONGSARI LAMA	366	363	99,11	363	99,11
15	Pancoran Mas	UPTD Puskesmas Pancoran Mas	PANCORAN MAS	1.550	1.522	98,21	1.522	98,21	
16			DEPOK	1.152	1.152	100,02	1.152	100,02	
17			UPTD Puskesmas Depok Jaya	DEPOK JAYA	588	583	99,17	583	99,17
18			UPTD Puskesmas Mampang	MAMPANG	583	571	97,93	571	97,93
19			UPTD Puskesmas Rangkapan Jaya Baru	RANGKAPAN JAYA BARU	883	872	98,74	872	98,74
20			RANGKAPAN JAYA	938	931	99,25	931	99,25	
21	Cipayung	UPTD Puskesmas Cipayung	CIPAYUNG	623	618	99,19	618	99,19	
22				CIPAYUNG JAYA	442	437	98,84	437	98,84
23				BOJONG PONDOK TERONG	865	854	98,67	854	98,67
24			UPTD Puskesmas Ratu Jaya	PONDOK JAYA	649	767	118,13	767	118,13
25			RATUJAYA	880	868	98,66	868	98,66	
26	Sukmajaya	UPTD Puskesmas Sukmajaya	TIRTAJAYA	440	433	98,42	433	98,42	
27			MEKAR JAYA	1.505	1.446	96,07	1.446	96,07	
28			UPTD Puskesmas Abadijaya	ABADIJAYA	1.568	1.527	97,37	1.527	97,37
29				CISALAK	458	425	92,87	425	92,87
30			UPTD Puskesmas Bhaktijaya	BAKTI JAYA	1.531	1.507	98,41	1.507	98,41
31		UPTD Puskesmas Pondok Sukmajaya	SUKMAJAYA	781	787	100,80	787	100,80	
32	Cilodong	UPTD Puskesmas Cilodong	KALIBARU	596	540	90,65	540	90,65	
33			CILODONG	427	447	104,62	447	104,62	
34			UPTD Puskesmas Villa Pertiwi	SUKAMAJU	1.758	1.758	99,98	1.758	99,98
35			UPTD Puskesmas Kalimulya	KALIMULYA	343	346	100,95	346	100,95
36			JATIMULYA	257	246	95,69	246	95,69	
37	Cimanggis	UPTD Puskesmas Cimanggis	CURUG	564	563	99,90	563	99,90	
38			UPTD Puskesmas Tugu	TUGU	2.391	2.392	100,03	2.392	100,03
39			UPTD Puskesmas Harjamukti	HARJAMUKTI	711	705	99,11	705	99,11
40			UPTD Puskesmas Pasir Gunung Selatan	PASIR GUNUNG SELATAN	901	900	99,88	900	99,88
41			UPTD Puskesmas Mekarsari	MEKARSARI	1.339	1.324	98,87	1.324	98,87
42		UPTD Puskesmas Cisalak Pasar	CISALAK PASAR	638	639	100,12	639	100,12	
43	Tapos	UPTD Puskesmas Tapos	TAPOS	374	368	98,53	368	98,53	
44				LEUWINAGGUNG	312	311	99,64	311	99,64
45			UPTD Puskesmas Sukatani	SUKATANI	1.435	1.419	98,88	1.419	98,88
46			UPTD Puskesmas Jatijajar	JATIJAJAR	958	958	100,04	958	100,04
47			UPTD Puskesmas Ciangkap	CILANGKAP	1.204	1.139	94,57	1.139	94,57
48			UPTD Puskesmas Cimpaeun	CIMPAEUN	548	542	98,89	542	98,89
49		UPTD Puskesmas Sukamaju Baru	SUKAMAJU BARU	1.017	975	95,87	975	95,87	
50	Beji	UPTD Puskesmas Beji	BEJI TIMUR	278	288	103,63	288	103,63	
51			UPTD Puskesmas Depok Utara	BEJI	1.263	1.252	99,12	1.252	99,12
52			UPTD Puskesmas Tanah Baru	KUKUSAN	668	634	94,85	634	94,85
53				TANAH BARU	905	871	96,21	871	96,21
54			UPTD Puskesmas Kemiri Muka	KEMIRIMUKA	966	970	100,39	970	100,39
55			PONDOK CINA	406	404	99,50	404	99,50	
56	Limo	UPTD Puskesmas Limo	MERUYUNG	469	447	95,28	447	95,28	
57				GROGOL	619	591	95,45	591	95,45
58				KRUKUT	419	396	94,45	396	94,45
59				LIMO	871	825	94,69	825	94,69
60	Cinere	UPTD Puskesmas Cinere	CINERE	1.038	949	91,43	949	91,43	
61				GANDUL	752	684	91,00	684	91,00
62				PANGKALANJATI BARU	440	404	91,89	404	91,89
63					PANGKALANJATI	677	618	91,26	618
<b>JUMLAH (KAB/KOTA)</b>				<b>47.022</b>	<b>46.240</b>	<b>98,34</b>	<b>46.240</b>	<b>98,34</b>	



TABEL 30

**PASANGAN USIA SUBUR (PUS) DENGAN STATUS 4 TERLALU (4T) DAN ALKI YANG MENJADI PESERTA KB AKTIF  
MENURUT KECAMATAN, DAN PUSKESMAS  
KOTA DEPOK  
TAHUN 2022**

NO	KECAMATAN	PUSKESMAS	KELURAHAN	JUMLAH PUS	PUS 4T	%	PUS 4T PADA KB AKTIF	%	PUS ALKI	%	PUS ALKI PADA KB AKTIF	%
1	2	3	4	5	6	7	8	9	10	11	12	13
1	Sawangan	UPTD Puskesmas Sawangan	SAWANGAN BARU	4.143	241	5,8	133	55,2	0	0,0	0	0,0
2			SAWANGAN LAMA	5.041	275	5,5	150	54,5	0	0,0	0	0,0
3		UPTD Puskesmas Pasir Putih	PASIR PUTIH	3.388	1.544	45,6	338	21,9	0	0,0	0	0,0
4		UPTD Puskesmas Kedaung	KEDAUNG	2.853	1.710	59,9	495	28,9	0	0,0	0	0,0
5		UPTD Puskesmas Cinangka	CINANGKA	5.203	836	16,1	428	51,2	0	0,0	0	0,0
6		UPTD Puskesmas Pengasinan	PENGASINAN	6.070	276	4,5	273	98,9	0	0,0	0	0,0
7			BEDAHAN	5.948	288	4,8	281	97,6	0	0,0	0	0,0
8	Bojongsari	UPTD Puskesmas Bojongsari	BOJONGSARI BARU	2.998	560	18,7	219	39,1	3	0,0	0	0,0
9			CURUG	2.718	751	27,6	260	34,6	4	0,0	0	0,0
10			PONDOK PETIR	5.230	710	13,6	324	45,6	4	0,0	0	0,0
11		UPTD Puskesmas Duren Seribu	SERUA	5.262	1.198	22,8	378	31,6	5	0,0	0	0,0
12			DUREN SERIBU	3.148	159	5,1	140	88,1	6	0,0	0	0,0
13			DUREN MEKAR	4.756	136	2,9	114	83,8	5	0,0	0	0,0
14			BOJONGSARI LAMA	4.895	138	2,8	116	84,1	4	0,0	0	0,0
15	Pancoran Mas	UPTD Puskesmas Pancoran Mas	PANCORAN MAS	12.988	12.443	95,8	11.490	92,3	0	0,0	0	0,0
16			DEPOK	9.993	13.439	134,5	7.212	53,7	0	0,0	0	0,0
17		UPTD Puskesmas Depok Jaya	DEPOK JAYA	3.381	1	0,0	1	100,0	0	0,0	0	0,0
18		UPTD Puskesmas Mampang	MAMPANG	5.838	1.379	23,6	1.220	88,5	0	0,0	0	0,0
19	UPTD Puskesmas Rangkapan Jaya Baru	RANGKAPAN JAYA BA	5.928	149	2,5	84	56,4	0	0,0	0	0,0	
20		RANGKAPAN JAYA	7.257	187	2,6	111	59,4	0	0,0	0	0,0	
21	Cipayung	UPTD Puskesmas Cipayung	CIPAYUNG	6.371	16	0,3	16	100,0	0	0,0	0	0,0
22			CIPAYUNG JAYA	5.410	8	0,1	15	187,5	0	0,0	0	0,0
23			BOJONG PONDOK TE	8.240	30	0,4	23	76,7	0	0,0	0	0,0
24		UPTD Puskesmas Ratu Jaya	PONDOK JAYA	6.666	180	2,7	140	77,8	0	0,0	0	0,0
25	RATUJAYA		5.570	46	0,8	18	39,1	0	0,0	0	0,0	
26	Sukmajaya	UPTD Puskesmas Sukmajaya	TIRTAJAYA	4.523	283	6,3	232	82,0	0	0,0	0	0,0
27			MEKAR JAYA	11.985	633	5,3	626	98,9	0	0,0	0	0,0
28		UPTD Puskesmas Abadijaya	ABADIJAYA	19.292	36	0,2	36	100,0	0	0,0	0	0,0
29			CISALAK	5.704	2	0,0	2	100,0	0	0,0	0	0,0
30			UPTD Puskesmas Bhaktijaya	BAKTI JAYA	7.274	42	0,6	140	333,3	0	0,0	0
31	UPTD Puskesmas Pondok Sukmajaya	SUKMAJAYA	6.781	3.087	45,5	2.610	84,5	1	0,0	0	0,0	
32	Cilodong	UPTD Puskesmas Cilodong	KALIBARU	6.322	72	1,1	55	76,4	0	0,0	0	0,0
33			CILODONG	3.655	63	1,7	53	84,1	0	0,0	0	0,0
34		UPTD Puskesmas Villa Pertiwi	SUKAMAJU	8.498	20	0,2	7	35,0	0	0,0	0	0,0
35		UPTD Puskesmas Kalimulya	KALIMULYA	5.114	12	0,2	8	66,7	0	0,0	0	0,0
36	Cimanggis	UPTD Puskesmas Cimanggis	JATIMULYA	4.201	8	0,2	5	62,5	0	0,0	0	0,0
37			CURUG	6.183	2.265	36,6	1.471	64,9	0	0,0	0	0,0
38		UPTD Puskesmas Tugu	TUGU	16.313	3.564	21,8	4.080	114,5	2	0,0	0	0,0
39		UPTD Puskesmas Harjamukti	HARJAMUKTI	6.845	1.838	26,9	888	48,3	0	0,0	0	0,0
40		UPTD Puskesmas Pasir Gunung Selatan	PASIR GUNUNG SELA	5.472	1.262	23,1	287	22,7	0	0,0	0	0,0
41		UPTD Puskesmas Mekarsari	MEKARSARI	10.237	890	8,7	805	90,4	0	0,0	0	0,0
42	UPTD Puskesmas Cisalak Pasar	CISALAK PASAR	4.411	853	19,3	853	100,0	0	0,0	0	0,0	
43	Tapos	UPTD Puskesmas Tapos	TAPOS	4.436	2.824	63,7	1.325	46,9	2	0,0	2	100,0
44			LEUWINAGGUNG	4.475	2.957	66,1	1.315	44,5	3	0,0	3	100,0
45		UPTD Puskesmas Sukatani	SUKATANI	18.536	1.647	8,9	558	33,9	0	0,0	0	0,0
46		UPTD Puskesmas Jatijajar	JATIJJAR	10.191	1.350	13,2	648	48,0	0	0,0	0	0,0
47		UPTD Puskesmas Cilangkap	CILANGKAP	13.292	898	6,8	450	50,1	0	0,0	0	0,0
48		UPTD Puskesmas Cimpaeun	CIMPAEUN	7.289	585	8,0	494	84,4	0	0,0	0	0,0
49		UPTD Puskesmas Sukamaju Baru	SUKAMAJU BARU	3.452	450	13,0	315	70,0	0	0,0	0	0,0
50	Beji	UPTD Puskesmas Beji	BEJI TIMUR	2.278	1.893	83,1	854	45,1	12	0,0	2	16,7
51			BEJI	9.684	457	4,7	355	77,7	0	0,0	0	0,0
52		UPTD Puskesmas Tanah Baru	KUKUSAN	3.925	620	15,8	615	99,2	0	0,0	0	0,0
53			TANAH BARU	9.367	1.826	19,5	1.839	100,7	0	0,0	0	0,0
54			UPTD Puskesmas Kemiri Muka	KEMIRIMUKA	7.602	1.152	15,2	607	52,7	0	0,0	0
55	Limo	UPTD Puskesmas Limo	PONDOK CINA	3.021	581	19,2	301	51,8	0	0,0	0	0,0
56			MERUYUNG	6.035	120	2,0	120	100,0	0	0,0	0	0,0
57			GROGOL	7.547	75	1,0	75	100,0	0	0,0	0	0,0
58			KRUKUT	5.199	62	1,2	62	100,0	0	0,0	0	0,0
59	Cinere	UPTD Puskesmas Cinere	LIMO	10.242	91	0,9	91	100,0	0	0,0	0	0,0
60			CINERE	13.196	373	2,8	189	50,7	1	0,0	0	0,0
61			GANDUL	10.783	299	2,8	145	48,5	0	0,0	0	0,0
62			PANGKALANJATI BAR	8.639	237	2,7	119	50,2	1	0,0	0	0,0
63	PANGKALANJATI	3.429	186	5,4	107	57,5	0	0,0	0	0,0		
<b>JUMLAH (KAB/KOTA)</b>				<b>434.723</b>	<b>70.313</b>	<b>16,2</b>	<b>46.721</b>	<b>66,4</b>	<b>53</b>	<b>0,0</b>	<b>7</b>	<b>13,2</b>

Sumber: Kesehatan Keluarga dan Gizi, 2022

Keterangan :

ALKI : Anemia, LiLA&lt;23,5, Penyakit Kronis, dan IMS

4 Terlalu (4T), yaitu : 1) berusia kurang dari 20 tahun; 2) berusia lebih dari 35 tahun; 3) telah memiliki anak hidup lebih dari 3 orang; anak dengan lainnya kurang dari 2 tahun, atau

4) jarak kelahiran antara satu









TABEL 34

**JUMLAH KEMATIAN NEONATAL, POST NEONATAL, BAYI, DAN BALITA MENURUT JENIS KELAMIN, KECAMATAN, DAN PUSKESMAS  
KOTA DEPOK  
TAHUN 2022**

NO	KECAMATAN	PUSKESMAS	KELURAHAN	JUMLAH KEMATIAN																	
				LAKI - LAKI					PEREMPUAN					LAKI - LAKI + PEREMPUAN							
				NEONATAL	POST NEONATAL	BALITA			NEONATAL	POST NEONATAL	BALITA			NEONATAL	POST NEONATAL	BALITA					
		BAYI	ANAK BALITA	JUMLAH TOTAL			BAYI	ANAK BALITA	JUMLAH TOTAL			BAYI	ANAK BALITA	JUMLAH TOTAL							
1			SAWANGAN BARU																		
2			SAWANGAN LAMA																		
3		UPTD Puskesmas Sawangan	PASIR PUTIH	4	0			4		1	0			1		5		0		5	
4		UPTD Puskesmas Kedaung	KEDAUNG																		
5		UPTD Puskesmas Cinangka	CINANGKA	3	0	3		3						0		3		0		3	
6			PENGASINAN	3	1			4						0		3		1		4	
7		UPTD Puskesmas Pengasinan	BEDAHAN	1		1		1						0		1		0		1	
8			BOJONGSARI BARU								1			0		1		1		0	
9			CURUG							0				0		0		0		0	
10			PONDOK PETIR							1				0		1		1		0	
11		UPTD Puskesmas Bojongsari	SERUA							0				0		0		0		0	
12			DUREN SERIBU	0	0			0		1				1		1		0		1	
13			DUREN MEKAR							1				1		1		1		0	
14		UPTD Puskesmas Duren Seribu	BOJONGSARI LAMA							0				0		0		0		0	
15			PANCORAN MAS							0				0		0		0		0	
16		UPTD Puskesmas Pancoran Mas	DEPOK	1		1		1						0		1		0		1	
17		UPTD Puskesmas Depok Jaya	DEPOK JAYA	1		1		1						0		1		0		1	
18		UPTD Puskesmas Mampang	MAMPANG			0	0	0		1				1		1		1		2	
19			RANGKAPAN JAYA BARU	2		2		2						0		2		0		2	
20		UPTD Puskesmas Rangkapan Jaya Baru	RANGKAPAN JAYA	4		4		4						0		4		0		4	
21			CIPAYUNG	1		1		1						0		1		0		1	
22			CIPAYUNG JAYA							1				1		1		0		1	
23		UPTD Puskesmas Cipayung	BOJONG PONDOK TERONG	1		1		1						0		1		0		1	
24			PONDOK JAYA	1		1		1		2				2		3		0		3	
25		UPTD Puskesmas Ratu Jaya	RATUJAYA	1		1		1		4				4		5		0		5	
26			TIRTAJAYA							0				0		0		0		0	
27		UPTD Puskesmas Sukmajaya	MEKAR JAYA	2	1	3		3		2				2		4		1		5	
28			ABADIJAYA	2		2		2		1				1		3		0		3	
29		UPTD Puskesmas Abadijaya	CISALAK	4		4		4		0				0		4		0		4	
30		UPTD Puskesmas Bhaktijaya	BAKTI JAYA	1		1		1						0		1		0		1	
31		UPTD Puskesmas Pondok Sukmajaya	SUKMAJAYA	3		3		3		1				1		4		0		4	
32			KALIBARU	1		1		1		2				2		3		0		3	
33		UPTD Puskesmas Cilodong	CILODONG							0				0		0		0		0	
34		UPTD Puskesmas Villa Pertiwi	SUKAMAJU							1				1		1		0		1	
35			KALIMULYA	2		2		2		1				1		3		0		3	
36		UPTD Puskesmas Kalimulya	JATIMULYA	2		2		2						0		2		0		2	
37		UPTD Puskesmas Cimanggis	CURUG	1		1		1						0		1		0		1	
38		UPTD Puskesmas Tugu	TUGU	1		1		1						0		1		0		1	
39		UPTD Puskesmas Harjamukti	HARJAMUKTI							0				0		0		0		0	
40		UPTD Puskesmas Pasir Gunung Selatan	PASIR GUNUNG SELATAN	1		1		1						0		1		0		1	
41		UPTD Puskesmas Mekarsari	MEKARSARI							3				3		3		0		3	
42		UPTD Puskesmas Cisalak Pasar	CISALAK PASAR	1	1	2		2						0		1		1		2	
43			TAPOS	1		1		1						0		1		0		1	
44		UPTD Puskesmas Tapos	LEUWINAGGUNG							1				0		0		0		1	
45		UPTD Puskesmas Sukatani	SUKATANI	1		1		1		1				1		2		0		2	
46		UPTD Puskesmas Jatijajar	JATIJAJAR							2		1		3		3		1		3	
47		UPTD Puskesmas Cilangkap	CILANGKAP							0				0		0		0		0	
48		UPTD Puskesmas Cimpaeun	CIMPAEUN									1		1		1		0		1	
49		UPTD Puskesmas Sukamaju Baru	SUKAMAJU BARU	1		1		1		2				2		3		0		3	
50		UPTD Puskesmas Beji	BEJI TIMUR	2		2		2		0				0		2		0		2	
51		UPTD Puskesmas Depok Utara	BEJI	1	2	3		3					0		1		2		3		3
52			KUKUSAN	2		2		2		2		1		3		4		1		5	
53		UPTD Puskesmas Tanah Baru	TANAH BARU	3		3		3		1		1		2		3		4		5	
54			KEMIRIMUKA	4		4		4		3		1		4		5		7		8	
55		UPTD Puskesmas Kemiri Muka	PONDOK CINA							2				2		2		0		2	
56			MERUYUNG		1	1		1		1				1		1		1		2	
57			GROGOL							0				0		0		0		0	
58			KRUKUT	1		1		1		1				1		2		0		2	
59		UPTD Puskesmas Limo	LIMO	1		1		1						0		1		0		1	
60			CINERE	1		1		1						0		1		0		1	
61			GANDUL							0		1		1		0		1		0	
62			PANGKALANJATI BARU							0				0		0		0		0	
63		UPTD Puskesmas Cinere	PANGKALANJATI							0				0		0		0		0	
<b>JUMLAH (KAB/KOTA)</b>				<b>63</b>	<b>6</b>	<b>69</b>	<b>2</b>	<b>71</b>	<b>39</b>	<b>7</b>	<b>46</b>	<b>3</b>	<b>49</b>	<b>102</b>	<b>13</b>	<b>115</b>	<b>5</b>	<b>120</b>			
<b>ANGKA KEMATIAN (DILAPORKAN)</b>				<b>2,90</b>		<b>3,18</b>	<b>0,09</b>	<b>3,27</b>	<b>1,85</b>		<b>2,19</b>	<b>0,14</b>	<b>2,33</b>	<b>2,39</b>		<b>2,69</b>	<b>0,12</b>	<b>2,81</b>			

Sumber: Kesehatan Keluarga dan Gizi, 2022

Keterangan : - Angka Kematian (dilaporkan) tersebut di atas belum tentu menggambarkan AKN/AKB/AKABA yang sebenarnya di populasi

TABEL 35

**JUMLAH KEMATIAN NEONATAL DAN POST NEONATAL MENURUT PENYEBAB UTAMA, KECAMATAN, DAN PUSKESMAS  
KOTA DEPOK  
TAHUN 2022**

NO	KECAMATAN	PUSKESMAS	KELURAHAN	PENYEBAB KEMATIAN NEONATAL (0-28 HARI)								PENYEBAB KEMATIAN POST NEONATAL (29 HARI-11 BULAN)											
				BBLR DAN PREMATURITAS	ASFIKZIA	TETANUS NEONATORUM	INFEKSI	KELAINAN KONGENITAL	COVID-19	KELAINAN CARDIOVASKULAR DAN RESPIRATORI	LAIN-LAIN	KONDISI PERINATAL	PNEUMONIA	DIARE	KELAINAN KONGENITAL JANTUNG	KELAINAN KONGENITAL LAINNYA	MENINGITIS	PENYAKIT SARAF	DEMAM BERDARAH	LAIN-LAIN			
1	2	3	4	5	6	7	8	9	10	11	12	13	14	15	16	17	18	19	20	21			
1	Sawangan	UPTD Puskesmas Sawangan	SAWANGAN BARU	1																			
2				SAWANGAN LAMA																			
3			UPTD Puskesmas Pasir Putih	PASIR PUTIH	2	1			2														
4			UPTD Puskesmas Kedaung	KEDAUNG																			
5			UPTD Puskesmas Cirangka	CINANGKA	3																		
6			UPTD Puskesmas Pengasinan	PENGASINAN	1				1	1						1							
7				BEDAHAN	1																		
8	Bojongsari	UPTD Puskesmas Bojongsari	BOJONGSARI BARU						1														
9				CURUG																			
10				PONDOK PETIR						1													
11				SERUA																			
12			UPTD Puskesmas Duren Seribu	DUREN SERIBU	1																		
13			DUREN MEKAR		1																		
14			BOJONGSARI LAMA																				
15	Pancoran Mas	UPTD Puskesmas Pancoran Mas	PANCORAN MAS			1																	
16			DEPOK																				
17			UPTD Puskesmas Depok Jaya	DEPOK JAYA	1																		
18			UPTD Puskesmas Mampang	MAMPANG	1									1									
19			UPTD Puskesmas Rangkapan Jaya Baru	RANGKAPAN JAYA BARU	1					1													
20			RANGKAPAN JAYA	3	1																		
21	Cipayung	UPTD Puskesmas Cipayung	CIPAYUNG					1															
22			CIPAYUNG JAYA			1																	
23			BOJONG PONDOK TERONG		1																		
24			UPTD Puskesmas Ratu Jaya	PONDOK JAYA	2				1														
25			RATUJAYA	2	3																		
26	Sukmajaya	UPTD Puskesmas Sukmajaya	TIRTAJAYA																				
27			MEKAR JAYA	1	1				2				1										
28			ABADIJAYA	2	1																		
29			UPTD Puskesmas Abadijaya	CISALAK	4																		
30			UPTD Puskesmas Bhaktijaya	BAKTI JAYA		1																	
31		UPTD Puskesmas Pondok Sukmajaya	SUKMAJAYA		3				1														
32	Cilodong	UPTD Puskesmas Cilodong	KALIBARU	2	1																		
33			CILODONG																				
34			UPTD Puskesmas Villa Pertiwi	SUKAMAJU	1																		
35		UPTD Puskesmas Kalimulya	KALIMULYA	3																			
36			JATIMULYA					1				1											
37	Cimanggis	UPTD Puskesmas Cimanggis	CURUG		1																		
38			UPTD Puskesmas Tugu	TUGU		1																	
39			UPTD Puskesmas Harjamukti	HARJAMUKTI																			
40			UPTD Puskesmas Pasir Gunung Selatan	PASIR GUNUNG SELATAN	1																		
41			UPTD Puskesmas Mekarsari	MEKARSARI	1									2									
42		UPTD Puskesmas Cisalak Pasar	CISALAK PASAR	1																			
43	Tapos	UPTD Puskesmas Tapos	TAPOS		1																		
44			LEUWINAGGUNG																				
45			UPTD Puskesmas Sukatani	SUKATANI	1								1										
46			UPTD Puskesmas Jatijajar	JATUJAJAR	1	1								1									
47			UPTD Puskesmas Cilangkap	CILANGKAP																			
48		UPTD Puskesmas Cimpaeun	CIMPAEUN										1										
49		UPTD Puskesmas Sukameju Baru	SUKAMAJU BARU		2			1															
50	Beji	UPTD Puskesmas Beji	BEJI TIMUR	1	1																		
51			UPTD Puskesmas Depok Utara	BEJI	1																		
52			UPTD Puskesmas Tanah Baru	KUKUSAN	2				1					1			1					1	
53				TANAH BARU	1	1				1						1							
54			UPTD Puskesmas Kemiri Muka	KEMIRIMUKA	1				1	1				1	3								
55			PONDOK CINA	1								1											
56	Limo	UPTD Puskesmas Limo	MERUYUNG	1												1							
57				GROGOL																			
58				KRUKUT		1				1													
59			LIMO	1																			
60	Cinere	UPTD Puskesmas Cinere	CINERE	1																			
61				GANDUL																			1
62				PANGKALANJATI BARU																			
63				PANGKALANJATI																			
<b>JUMLAH (KAB/KOTA)</b>				<b>49</b>	<b>23</b>	<b>0</b>	<b>6</b>	<b>12</b>	<b>1</b>	<b>3</b>	<b>8</b>	<b>3</b>	<b>3</b>	<b>3</b>	<b>1</b>	<b>3</b>	<b>1</b>	<b>0</b>	<b>0</b>	<b>1</b>	<b>1</b>		

TABEL 36

**JUMLAH KEMATIAN ANAK BALITA MENURUT PENYEBAB UTAMA, KECAMATAN, DAN PUSKESMAS  
KOTA DEPOK  
TAHUN 2022**

NO	KECAMATAN	PUSKESMAS	KELURAHAN	PENYEBAB KEMATIAN ANAK BALITA (12-59 BULAN)											
				PNEUMONIA	KELAINAN KONGENITAL	PENYAKIT SARAF	DEMAM BERDARAH	KELAINAN KONGENITAL JANTUNG	KECELAKAAN LALU LINTAS	KELAINAN KONGENITAL LAINNYA	TENGCELAM	INFEKSI PARASIT	LAIN-LAIN		
1	2	3	4	5	6	7	8	9	10	11	12	13	14		
1	Sawangan	UPTD Puskesmas Sawangan	SAWANGAN BARU												
2			SAWANGAN LAMA												
3			UPTD Puskesmas Pasir Putih	PASIR PUTIH											
4			UPTD Puskesmas Kedaung	KEDAUNG											
5			UPTD Puskesmas Cinangka	CINANGKA											
6			UPTD Puskesmas Pengasinan	PENGASINAN											
7				BEDAHAN											
8	Bojongsari	UPTD Puskesmas Bojongsari	BOJONGSARI BARU												
9				CURUG											
10				PONDOK PETIR											
11				SERUA											
12				UPTD Puskesmas Duren Seribu	DUREN SERIBU										
13		DUREN MEKAR													
14		BOJONGSARI LAMA													
15	Pancoran Mas	UPTD Puskesmas Pancoran Mas	PANCORAN MAS												
16			DEPOK												
17			UPTD Puskesmas Depok Jaya	DEPOK JAYA											
18			UPTD Puskesmas Mampang	MAMPANG											
19		JPTD Puskesmas Rangkapan Jaya Baru	RANGKAPAN JAYA BARU												
20				RANGKAPAN JAYA											
21	Cipayung	UPTD Puskesmas Cipayung	CIPAYUNG												
22				CIPAYUNG JAYA											
23				BOJONG PONDOK TERONG											
24			UPTD Puskesmas Ratu Jaya	PONDOK JAYA											
25				RATUJAYA											
26	Sukmajaya	UPTD Puskesmas Sukmajaya	TIRTAJAYA												
27				MEKAR JAYA											
28				ABADJAYA											
29				CISALAK											
30				UPTD Puskesmas Bhaktijaya	BAKTI JAYA					1					
31		UPTD Puskesmas Pondok Sukmajaya	SUKMAJAYA												
32	Cilodong	UPTD Puskesmas Cilodong	KALIBARU												
33				CILODONG											
34				UPTD Puskesmas Villa Pertiwi	SUKAMAJU										
35				UPTD Puskesmas Kalimulya	KALIMULYA										
36	Cimanggis	UPTD Puskesmas Cimanggis	JATIMULYA												
37				CURUG											
38				TUGU											
39				UPTD Puskesmas Harjamukti	HARJAMUKTI										
40				UPTD Puskesmas Pasir Gunung Selatan	PASIR GUNUNG SELATAN										
41		UPTD Puskesmas Mekarsari	MEKARSARI												
42		UPTD Puskesmas Cisalak Pasar	CISALAK PASAR												
43	Tapos	UPTD Puskesmas Tapos	TAPOS												
44				LEUWINAGGUNG											
45				UPTD Puskesmas Sukatani	SUKATANI										1
46				UPTD Puskesmas Jatijajar	JATIJJAR										
47				UPTD Puskesmas Cilangkap	CILANGKAP						1				
48		UPTD Puskesmas Cimpaeun	CIMPAEUN												
49		UPTD Puskesmas Sukamaju Baru	SUKAMAJU BARU												
50	Beji	UPTD Puskesmas Beji	BEJI TIMUR												
51				UPTD Puskesmas Depok Utara	BEJI										
52				UPTD Puskesmas Tanah Baru	KUKUSAN										
53					TANAH BARU										
54				UPTD Puskesmas Kemiri Muka	KEMIRIMUKA										1
55			PONDOK CINA												
56	Limo	UPTD Puskesmas Limo	MERUYUNG												
57				GROGOL											
58				KRUKUT											
59			LIMO												
60	Cinere	UPTD Puskesmas Cinere	CINERE												
61				GANDUL											
62				PANGKALANJATI BARU											
63			PANGKALANJATI												
<b>JUMLAH (KAB/KOTA)</b>				<b>0</b>	<b>0</b>	<b>0</b>	<b>1</b>	<b>1</b>	<b>0</b>	<b>0</b>	<b>0</b>	<b>0</b>	<b>3</b>		

Sumber: Kesehatan Keluarga dan Gizi, 2022





TABEL 39

**BAYI BARU LAHIR MENDAPAT IMD\* DAN PEMBERIAN ASI EKSKLUSIF PADA BAYI < 6 BULAN MENURUT KECAMATAN DAN PUSKESMAS  
KOTA DEPOK  
TAHUN 2022**

NO	KECAMATAN	PUSKESMAS	KELURAHAN	BAYI BARU LAHIR			BAYI USIA < 6 BULAN (0-6 BULAN)		
				JUMLAH BAYI PROYEKSI	MENDAPAT IMD		JUMLAH	DIBERI ASI EKSKLUSIF	
					JUMLAH	%		JUMLAH	%
1	2	3	4	5	6	7	8	9	10
1	Sawangan	UPTD Puskesmas Sawangan	SAWANGAN BARU	403	361	89,58	241	178	73,86
2		UPTD Puskesmas Sawangan Lama	SAWANGAN LAMA	418	389	92,95	190	135	71,05
3		UPTD Puskesmas Pasir Putih	PASIR PUTIH	500	475	95,08	304	242	79,61
4		UPTD Puskesmas Kedaung	KEDAUNG	396	403	101,81	118	84	71,19
5		UPTD Puskesmas Cinangka	CINANGKA	356	407	114,17	177	114	64,41
6		UPTD Puskesmas Pengasinan	PENGASINAN	548	551	100,46	120	72	60,00
7		UPTD Puskesmas Bedahan	BEDAHAN	575	579	100,75	191	127	66,49
8	Bojongsari	UPTD Puskesmas Bojongsari	BOJONGSARI BARU	246	233	94,87	76	58	76,32
9		UPTD Puskesmas Bojongsari	CURUG	429	421	98,08	191	148	77,49
10		UPTD Puskesmas Bojongsari	PONDOK PETIR	467	529	113,19	183	134	73,22
11		UPTD Puskesmas Bojongsari	SERUA	460	410	89,09	209	173	82,78
12		UPTD Puskesmas Bojongsari	DUREN SERIBU	253	248	98,12	104	83	79,81
13		UPTD Puskesmas Bojongsari	DUREN MEKAR	331	367	110,72	144	113	78,47
14		UPTD Puskesmas Bojongsari	BOJONGSARI LAMA	346	347	100,36	157	126	80,25
15	Pancoran Mas	UPTD Puskesmas Pancoran Mas	PANCORAN MAS	1.433	1.420	99,08	340	260	76,47
16		UPTD Puskesmas Pancoran Mas	DEPOK	1.110	1.162	104,68	280	211	75,36
17		UPTD Puskesmas Depok Jaya	DEPOK JAYA	479	485	101,19	85	75	88,24
18		UPTD Puskesmas Mampang	MAMPANG	494	552	111,83	273	177	64,84
19		UPTD Puskesmas Rangkapan Jaya Baru	RANGKAPAN JAYA BARU	825	840	101,81	237	181	76,37
20	Cipayung	UPTD Puskesmas Rangkapan Jaya Baru	RANGKAPAN JAYA	849	891	104,96	283	168	59,36
21		UPTD Puskesmas Cipayung	CIPAYUNG	473	590	124,65	265	216	81,51
22		UPTD Puskesmas Cipayung	CIPAYUNG JAYA	374	411	109,78	185	155	83,78
23		UPTD Puskesmas Cipayung	BOJONG PONDOK TER	904	814	90,07	278	220	79,14
24		UPTD Puskesmas Ratu Jaya	PONDOK JAYA	642	732	114,02	98	71	72,45
25		UPTD Puskesmas Ratu Jaya	RATUJAYA	839	849	101,15	190	141	74,21
26		UPTD Puskesmas Sukmajaya	TIRTAJAYA	483	402	83,25	132	90	68,18
27	Sukmajaya	UPTD Puskesmas Sukmajaya	MEKAR JAYA	1.135	1.347	118,67	273	188	68,86
28		UPTD Puskesmas Abadijaya	ABADIJAYA	1.385	1.436	103,65	366	247	67,49
29		UPTD Puskesmas Abadijaya	CISALAK	362	392	108,15	130	84	64,62
30		UPTD Puskesmas Bhaktijaya	BAKTI JAYA	1.353	1.052	77,74	211	153	72,51
31		UPTD Puskesmas Pondok Sukmajaya	SUKMAJAYA	709	713	100,51	167	122	73,05
32	Cilodong	UPTD Puskesmas Kalibaru	KALIBARU	616	510	82,74	180	136	75,56
33		UPTD Puskesmas Cilodong	CILODONG	409	453	110,77	233	176	75,54
34		UPTD Puskesmas Villa Pertiwi	SUKAMAJU	1.364	1.230	90,18	404	311	76,98
35		UPTD Puskesmas Kalimulya	KALIMULYA	330	316	95,68	119	89	74,79
36		UPTD Puskesmas Kalimulya	JATIMULYA	296	230	77,79	116	91	78,45
37	Cimanggis	UPTD Puskesmas Cimanggis	CURUG	477	537	112,60	215	203	94,42
38		UPTD Puskesmas Tugu	TUGU	2.036	2.271	111,52	398	303	76,13
39		UPTD Puskesmas Harjamukti	HARJAMUKTI	603	666	110,39	157	121	77,07
40		UPTD Puskesmas Pasir Gunung Selatan	PASIR GUNUNG SELATAN	965	870	90,20	264	200	75,76
41		UPTD Puskesmas Mekarsari	MEKARSARI	1.071	1.234	115,25	370	263	71,08
42		UPTD Puskesmas Cisalak Pasar	CISALAK PASAR	570	609	106,86	234	178	76,07
43		Tapos	UPTD Puskesmas Tapos	TAPOS	351	353	100,70	185	165
44	UPTD Puskesmas Tapos		LEUWINAGGUNG	279	296	106,10	173	128	73,99
45	UPTD Puskesmas Sukatani		SUKATANI	1.139	826	72,54	275	207	75,27
46	UPTD Puskesmas Jatijajar		JATIJAJAR	879	900	102,42	332	242	72,89
47	UPTD Puskesmas Cilangkap		CILANGKAP	1.225	1.120	91,43	452	288	63,72
48	UPTD Puskesmas Cimpaeun		CIMPAEUN	583	519	89,02	203	136	67,00
49	UPTD Puskesmas Sukamaju Baru		SUKAMAJU BARU	936	920	98,30	339	273	80,53
50	Beji	UPTD Puskesmas Beji	BEJI TIMUR	311	284	91,26	88	71	80,68
51		UPTD Puskesmas Depok Utara	BEJI	1.102	1.101	99,94	218	192	88,07
52		UPTD Puskesmas Tanah Baru	KUKUSAN	669	624	93,29	95	76	80,00
53		UPTD Puskesmas Tanah Baru	TANAH BARU	914	863	94,37	258	205	79,46
54		UPTD Puskesmas Kemiri Muka	KEMIRIMUKA	920	926	100,60	285	229	80,35
55		UPTD Puskesmas Kemiri Muka	PONDOK CINA	225	372	165,08	104	84	80,77
56		UPTD Puskesmas Limu	MERUYUNG	515	430	83,48	248	195	78,63
57	Limo	UPTD Puskesmas Limu	GROGOL	762	574	75,34	290	227	78,28
58		UPTD Puskesmas Limu	KRUKUT	392	378	96,36	127	100	78,74
59		UPTD Puskesmas Limu	LIMO	762	800	105,00	220	161	73,18
60		UPTD Puskesmas Limu	CINERE	785	971	123,77	1.138	780	68,54
61	Cinere	UPTD Puskesmas Cinere	GANDUL	686	710	103,56	898	625	69,60
62		UPTD Puskesmas Cinere	PANGKALANJATI BARU	427	413	96,76	516	369	71,51
63		UPTD Puskesmas Cinere	PANGKALANJATI	570	633	111,07	812	577	71,06
<b>JUMLAH (KAB/KOTA)</b>				<b>42.747</b>	<b>42.747</b>	<b>100,00</b>	<b>16.144</b>	<b>11.947</b>	<b>74,00</b>

Sumber: Kesehatan Keluarga dan Gizi, 2022  
Keterangan: IMD = Inisiasi Menyusui Dini

TABEL 40

**CAKUPAN PELAYANAN KESEHATAN BAYI MENURUT JENIS KELAMIN, KECAMATAN, DAN PUSKESMAS  
KOTA DEPOK  
TAHUN 2022**

NO	KECAMATAN	PUSKESMAS	KELURAHAN	JUMLAH BAYI			PELAYANAN KESEHATAN BAYI						
				L	P	L + P	L		P		L + P		
1	2	3	4	5	6	7	8	9	10	11	12	13	
1	Sawangan	UPTD Puskesmas Sawangan	SAWANGAN BARU	180	177	357	192	106,67	192	108,47	384	107,56	
2		UPTD Puskesmas Pasir Putih	SAWANGAN LAMA	208	205	413	217	104,33	219	106,83	436	105,57	
3		UPTD Puskesmas Kedaung	PASIR PUTIH	221	219	440	266	120,36	249	113,70	515	117,05	
4		UPTD Puskesmas Cinangka	KEDAUNG	195	193	388	196	100,51	194	100,52	390	100,52	
5		UPTD Puskesmas Pengasinan	CINANGKA	198	196	394	198	100,00	199	101,53	397	100,76	
6			PENGASINAN	266	262	528	263	98,87	265	101,15	528	100,00	
7			BEDAHAN	277	274	551	276	99,64	275	100,36	551	100,00	
8	Bojongsari	UPTD Puskesmas Bojongsari	BOJONGSARI BARU	112	111	223	224	200,00	245	220,72	469	210,31	
9			CURUG	203	200	403	364	179,31	365	182,50	729	180,89	
10			PONDOK PETIR	255	251	506	405	158,82	402	160,16	807	159,49	
11			SERUA	198	195	393	341	172,22	327	167,69	668	169,97	
12			DUREN SERIBU	122	121	243	115	94,26	118	97,52	233	95,88	
13			DUREN MEKAR	188	186	374	167	88,83	164	88,17	331	88,50	
14			BOJONGSARI LAMA	169	167	336	165	97,63	159	95,21	324	96,43	
15	Pancoran Mas	UPTD Puskesmas Pancoran Mas	PANCORAN MAS	716	707	1.423	701	97,91	652	92,22	1.353	95,08	
16			DEPOK	532	526	1.058	576	108,27	575	109,32	1.151	108,79	
17			DEPOK JAYA	272	268	540	264	97,06	266	99,25	530	98,15	
18			MAMPANG	270	266	536	243	90,00	254	95,49	497	92,72	
19			RANGKAPAN JAYA BARU	408	403	811	398	97,55	394	97,77	792	97,66	
20			RANGKAPAN JAYA	434	428	862	419	96,54	415	96,96	834	96,75	
21			CIPAYUNG	288	284	572	279	96,88	277	97,54	556	97,20	
22	Cipayung	UPTD Puskesmas Cipayung	CIPAYUNG JAYA	204	202	406	195	95,59	199	98,51	394	97,04	
23			BOJONG PONDOK TERONG	400	395	795	387	96,75	378	95,70	765	96,23	
24			PONDOK JAYA	300	296	596	351	117,00	301	101,69	652	109,40	
25			RATUJAYA	407	401	808	420	103,19	363	90,52	783	96,91	
26			TIRTAJAYA	203	201	404	207	101,97	204	101,49	411	101,73	
27			MEKAR JAYA	696	687	1.383	685	98,42	675	98,25	1.360	98,34	
28		Sukmajaya	UPTD Puskesmas Abadijaya	ABADUJAYA	725	716	1.441	674	92,97	699	97,63	1.373	95,28
29			CISALAK	212	209	421	180	84,91	179	85,65	359	85,27	
30			BAKTI JAYA	708	699	1.407	634	89,55	654	93,56	1.288	91,54	
31			SUKMAJAYA	361	356	717	364	100,83	334	93,82	698	97,35	
32			KALIBARU	275	272	547	257	93,45	298	109,56	555	101,46	
33			CILODONG	198	195	393	212	107,07	238	122,05	450	114,50	
34	Clodong		UPTD Puskesmas Villa Periwani	SUKAMAJU	813	802	1.615	840	103,32	817	101,87	1.657	102,60
35			KALIMULYA	158	156	314	177	112,03	130	83,33	307	97,77	
36			JATIMULYA	119	117	236	133	111,76	106	90,60	239	101,27	
37			CURUG	261	257	518	262	100,38	259	100,78	521	100,58	
38			TUGU	1.106	1.091	2.197	1.106	100,00	1.093	100,18	2.199	100,09	
39		Cimanggis	UPTD Puskesmas Harjamukti	HARJAMUKTI	329	325	654	343	104,26	350	107,69	693	105,96
40				PASIR GUNUNG SELATAN	417	411	828	426	102,16	399	97,08	825	99,64
41			MEKARSARI	619	611	1.230	600	96,93	621	101,64	1.221	99,27	
42			CISALAK PASAR	295	291	586	304	103,05	304	104,47	608	103,75	
43			TAPOS	173	170	343	165	95,38	168	98,82	333	97,08	
44			LEUWINAGGUNG	144	142	286	147	102,08	139	97,89	286	100,00	
45	Tapos		UPTD Puskesmas Sukatani	SUKATANI	663	655	1.318	648	97,74	556	84,89	1.204	91,35
46			JATIJAJAR	443	437	880	442	99,77	438	100,23	880	100,00	
47			CILANGKAP	557	550	1.107	542	97,31	533	96,91	1.075	97,11	
48			CIMPAEUN	253	250	503	257	101,58	236	94,40	493	98,01	
49			SUKAMAJU BARU	470	464	934	462	98,30	469	101,08	931	99,68	
50			BEJI TIMUR	128	127	255	142	110,94	118	92,91	260	101,96	
51		Beji	UPTD Puskesmas Depok Utara	BEJI	584	576	1.160	561	96,06	556	96,53	1.117	96,29
52			KUKUSAN	309	305	614	306	99,03	295	96,72	601	97,88	
53			TANAH BARU	419	413	832	415	99,05	410	99,27	825	99,16	
54			KEMIRIMUKA	447	441	888	446	99,78	442	100,23	888	100,00	
55			PONDOK CINA	188	185	373	190	101,06	184	99,46	374	100,27	
56			MERUYUNG	217	214	431	208	95,85	205	95,79	413	95,82	
57	Limo		UPTD Puskesmas Limo	GROGOL	286	283	569	277	96,85	274	96,82	551	96,84
58			KRUKUT	194	191	385	186	95,88	181	94,76	367	95,32	
59			LIMO	403	398	801	390	96,77	382	95,98	772	96,38	
60			CINERE	480	474	954	460	95,83	486	102,53	946	99,16	
61		Cinere	UPTD Puskesmas Cinere	GANDUL	348	343	691	335	96,26	351	102,33	686	99,28
62				PANGKALANJATI BARU	203	201	404	222	109,36	209	103,96	431	106,68
63				PANGKALANJATI	313	309	622	311	99,36	310	100,32	621	99,84
64													
<b>JUMLAH (KAB/KOTA)</b>				<b>21.740</b>	<b>21.457</b>	<b>43.197</b>	<b>22.138</b>	<b>101,83</b>	<b>21.749</b>	<b>101,36</b>	<b>43.887</b>	<b>101,60</b>	



TABEL 41

**CAKUPAN DESA/KELURAHAN UNIVERSAL CHILD IMMUNIZATION (UCI) MENURUT KECAMATAN DAN PUSKESMAS  
KOTA DEPOK  
TAHUN 2022**

NO	KECAMATAN	PUSKESMAS	KELURAHAN	JUMLAH DESA/KELURAHAN	DESA/KELURAHAN UCI	% DESA/KELURAHAN UCI
1	2	3	4	5	6	7
1	Sawangan	UPTD Puskesmas Sawangan	SAWANGAN BARU	1	1	100,00
2			SAWANGAN LAMA	1	1	100,00
3		UPTD Puskesmas Pasir Putih	PASIR PUTIH	1	1	100,00
4		UPTD Puskesmas Kedaung	KEDAUNG	1	1	100,00
5		UPTD Puskesmas Cinangka	CINANGKA	1	0	0,00
6		UPTD Puskesmas Pengasinan	PENGASINAN	1	1	100,00
7			BEDAHAN	1	1	100,00
8	Bojongsari	UPTD Puskesmas Bojongsari	BOJONGSARI BARU	1	1	100,00
9			CURUG	1	1	100,00
10			PONDOK PETIR	1	1	100,00
11		UPTD Puskesmas Duren Seribu	SERUA	1	1	100,00
12			DUREN SERIBU	1	1	100,00
13			DUREN MEKAR	1	1	100,00
14			BOJONGSARI LAMA	1	1	100,00
15	Pancoran Mas	UPTD Puskesmas Pancoran Mas	PANCORAN MAS	1	1	100,00
16		DEPOK	1	1	100,00	
17		UPTD Puskesmas Depok Jaya	DEPOK JAYA	1	1	100,00
18		UPTD Puskesmas Mampang	MAMPANG	1	1	100,00
19	UPTD Puskesmas Rangkapan Jaya Baru	RANGKAPAN JAYA BARU	1	1	100,00	
20		RANGKAPAN JAYA	1	1	100,00	
21	Cipayung	UPTD Puskesmas Cipayung	CIPAYUNG	1	1	100,00
22			CIPAYUNG JAYA	1	1	100,00
23			BOJONG PONDOK TERONG	1	1	100,00
24		UPTD Puskesmas Ratu Jaya	PONDOK JAYA	1	1	100,00
25		RATUJAYA	1	1	100,00	
26	Sukmajaya	UPTD Puskesmas Sukmajaya	TIRTAJAYA	1	1	100,00
27			MEKAR JAYA	1	1	100,00
28		UPTD Puskesmas Abadijaya	ABADIJAYA	1	1	100,00
29			CISALAK	1	1	100,00
30			BAKTI JAYA	1	1	100,00
31	UPTD Puskesmas Pondok Sukmajaya	SUKMAJAYA	1	1	100,00	
32	Cilodong	UPTD Puskesmas Cilodong	KALIBARU	1	1	100,00
33			CILODONG	1	1	100,00
34		UPTD Puskesmas Villa Pertiwi	SUKAMAJU	1	1	100,00
35		UPTD Puskesmas Kalimulya	KALIMULYA	1	1	100,00
36	Cimanggis	UPTD Puskesmas Cimanggis	JATIMULYA	1	1	100,00
37			CURUG	1	1	100,00
38		UPTD Puskesmas Tugu	TUGU	1	1	100,00
39		UPTD Puskesmas Harjamukti	HARJAMUKTI	1	1	100,00
40		UPTD Puskesmas Pasir Gunung Selatan	PASIR GUNUNG SELATAN	1	1	100,00
41		UPTD Puskesmas Mekarsari	MEKARSARI	1	1	100,00
42	UPTD Puskesmas Cisalak Pasar	CISALAK PASAR	1	1	100,00	
43	Tapos	UPTD Puskesmas Tapos	TAPOS	1	1	100,00
44			LEUWINAGGUNG	1	1	100,00
45		UPTD Puskesmas Sukatani	SUKATANI	1	1	100,00
46		UPTD Puskesmas Jatijajar	JATIJJAR	1	1	100,00
47		UPTD Puskesmas Cilangkap	CILANGKAP	1	1	100,00
48		UPTD Puskesmas Cimpaeun	CIMPAEUN	1	1	100,00
49		UPTD Puskesmas Sukamaju Baru	SUKAMAJU BARU	1	1	100,00
50	UPTD Puskesmas Beji	BEJI TIMUR	1	1	100,00	
51	Beji	UPTD Puskesmas Depok Utara	BEJI	1	1	100,00
52			KUKUSAN	1	1	100,00
53		UPTD Puskesmas Tanah Baru	TANAH BARU	1	1	100,00
54		UPTD Puskesmas Kemiri Muka	KEMIRIMUKA	1	1	100,00
55	PONDOK CINA		1	1	100,00	
56	Limo	UPTD Puskesmas Limo	MERUYUNG	1	1	100,00
57			GROGOL	1	1	100,00
58			KRUKUT	1	1	100,00
59			LIMO	1	1	100,00
60	Cinere	UPTD Puskesmas Cinere	CINERE	1	1	100,00
61			GANDUL	1	1	100,00
62			PANGKALANJATI BARU	1	1	100,00
63			PANGKALANJATI	1	1	100,00
<b>JUMLAH (KAB/KOTA)</b>				<b>63</b>	<b>62</b>	<b>98,41</b>

Sumber: Surveilans dan Imunisasi, 2022







TABEL 45

**CAKUPAN PEMBERIAN VITAMIN A PADA BAYI DAN ANAK BALITA MENURUT KECAMATAN DAN PUSKESMAS  
KOTA DEPOK  
TAHUN 2022**

NO	KECAMATAN	PUSKESMAS	KELURAHAN	BAYI 6-11 BULAN			ANAK BALITA (12-59 BULAN)			BALITA (6-59 BULAN)		
				JUMLAH BAYI	MENDAPAT VIT A		JUMLAH	MENDAPAT VIT A		JUMLAH	MENDAPAT VIT A	
1	2	3	4	5	6	7	8	9	10	11	12	13
1	Sawangan	UPTD Puskesmas Sawangan	SAWANGAN BARU	271	260	95,94	1.211	1.134	93,64	1.482	1.394	94,06
2		SAWANGAN LAMA	232	221	95,26	1.070	1.032	96,45	1.302	1.253	96,24	
3		UPTD Puskesmas Pasir Putih	PASIR PUTIH	414	414	100,00	2.406	2.406	100,00	2.820	2.820	100,00
4		UPTD Puskesmas Kedaung	KEDAUNG	193	193	100,00	928	928	100,00	1.121	1.121	100,00
5		UPTD Puskesmas Cinangka	CINANGKA	299	289	96,66	1.695	1.633	96,34	1.994	1.922	96,39
6		UPTD Puskesmas Pengasinan	PENGASINAN	263	246	93,54	1.608	1.398	86,94	1.871	1.644	87,87
7		BEDAHAN	289	257	88,93	1.870	1.510	80,75	2.159	1.767	81,84	
8	Bojongsari	UPTD Puskesmas Bojongsari	BOJONGSARI BARU	188	186	98,94	660	660	100,00	848	846	99,76
9		CURUG	320	304	95,00	1.469	1.452	98,84	1.789	1.756	98,16	
10		PONDOK PETIR	386	380	98,45	1.778	1.705	95,89	2.164	2.085	96,35	
11		SERUA	368	366	99,46	1.470	1.467	99,80	1.838	1.833	99,73	
12		UPTD Puskesmas Duren Seribu	DUREN SERIBU	177	167	94,35	704	589	83,66	881	756	85,81
13		DUREN MEKAR	216	189	87,50	993	836	84,19	1.209	1.025	84,78	
14		BOJONGSARI LAMA	219	210	95,89	992	826	83,27	1.211	1.036	85,55	
15	Pancoran Mas	UPTD Puskesmas Pancoran Mas	PANCORAN MAS	481	481	100,00	2.672	2.672	100,00	3.153	3.153	100,00
16		DEPOK	265	265	100,00	1.960	1.960	100,00	2.225	2.225	100,00	
17		UPTD Puskesmas Depok Jaya	DEPOK JAYA	131	127	96,95	600	588	98,00	731	715	97,81
18		MAMPANG	402	344	85,57	1.417	1.312	92,59	1.819	1.656	91,04	
19	UPTD Puskesmas Rangkapan Jaya Baru	RANGKAPAN JAYA BARU	447	447	100,00	2.077	2.077	100,00	2.524	2.524	100,00	
20	RANGKAPAN JAYA	484	484	100,00	2.116	2.116	100,00	2.600	2.600	100,00		
21	Cipayung	UPTD Puskesmas Cipayung	CIPAYUNG	455	439	96,48	1.924	1.825	94,85	2.379	2.264	95,17
22		CIPAYUNG JAYA	359	350	97,49	1.187	1.144	96,38	1.546	1.494	96,64	
23		BOJONG PONDOK TERONG	462	447	96,75	1.984	1.916	96,57	2.446	2.363	96,61	
24		UPTD Puskesmas Ratu Jaya	PONDOK JAYA	252	234	92,86	917	807	88,00	1.169	1.041	89,05
25	RATUJAYA	643	507	78,85	2.460	2.244	91,22	3.103	2.751	88,66		
26	Sukmajaya	UPTD Puskesmas Sukmajaya	TIRTAJAYA	247	227	91,90	1.297	1.150	88,67	1.544	1.377	89,18
27		MEKAR JAYA	435	419	96,32	1.976	1.767	89,42	2.411	2.186	90,67	
28		UPTD Puskesmas Abadijaya	ABADIJAYA	630	599	95,08	2.576	2.520	97,83	3.206	3.119	97,29
29		CISALAK	150	149	99,33	842	833	98,93	992	982	98,99	
30	UPTD Puskesmas Bhaktijaya	BAKTI JAYA	342	336	98,25	2.889	2.783	96,33	3.231	3.119	96,53	
31	UPTD Puskesmas Pondok Sukmajaya	SUKMAJAYA	439	439	100,00	1.651	1.602	97,03	2.090	2.041	97,66	
32	Cilodong	UPTD Puskesmas Cilodong	KALIBARU	355	353	99,44	1.540	1.540	100,00	1.895	1.893	99,89
33		CILODONG	333	323	97,00	1.208	1.208	100,00	1.541	1.531	99,35	
34		UPTD Puskesmas Villa Pertiwi	SUKAMAJU	720	682	94,72	3.339	3.130	93,74	4.059	3.812	93,91
35		UPTD Puskesmas Kalimulya	KALIMULYA	323	323	100,00	1.562	1.562	100,00	1.885	1.885	100,00
36	JATIMULYA	215	215	100,00	1.296	1.296	100,00	1.511	1.511	100,00		
37	Cimanggis	UPTD Puskesmas Cimanggis	CURUG	325	325	100,00	1.455	1.455	100,00	1.780	1.780	100,00
38		UPTD Puskesmas Tugu	TUGU	987	987	100,00	2.999	2.999	100,00	3.986	3.986	100,00
39		UPTD Puskesmas Harjamukti	HARJAMUKTI	191	191	100,00	1.693	1.678	99,11	1.884	1.869	99,20
40		UPTD Puskesmas Pasir Gunung Selatan	PASIR GUNUNG SELATAN	441	416	94,33	1.691	1.686	99,70	2.132	2.102	98,59
41		UPTD Puskesmas Mekarsari	MEKARSARI	556	503	90,47	2.340	2.145	91,67	2.896	2.648	91,44
42		UPTD Puskesmas Cisalak Pasar	CISALAK PASAR	256	256	100,00	1.638	1.638	100,00	1.894	1.894	100,00
43	Tapos	UPTD Puskesmas Tapos	TAPOS	235	235	100,00	973	973	100,00	1.208	1.208	100,00
44		LEUWINAGGUNG	191	191	100,00	688	688	100,00	879	879	100,00	
45		UPTD Puskesmas Sukatani	SUKATANI	660	488	73,94	2.475	1.707	68,97	3.135	2.195	70,02
46		UPTD Puskesmas Jatijajar	JATIJAJAR	523	523	100,00	2.146	2.146	100,00	2.669	2.669	100,00
47		UPTD Puskesmas Cilangkap	CILANGKAP	709	634	89,42	3.178	2.901	91,28	3.887	3.535	90,94
48		UPTD Puskesmas Cimpaeun	CIMPAEUN	453	453	100,00	1.877	1.870	99,63	2.330	2.323	99,70
49		UPTD Puskesmas Sukamaju Baru	SUKAMAJU BARU	506	475	93,87	2.406	2.250	93,52	2.912	2.725	93,58
50	Beji	UPTD Puskesmas Beji	BEJI TIMUR	115	115	100,00	538	527	97,96	653	642	98,32
51		UPTD Puskesmas Depok Utara	BEJI	384	384	100,00	1.597	1.597	100,00	1.981	1.981	100,00
52		UPTD Puskesmas Tanah Baru	KUKUSAN	139	125	89,93	796	789	99,12	935	914	97,75
53		TANAH BARU	461	438	95,01	2.336	2.162	92,55	2.797	2.600	92,96	
54		UPTD Puskesmas Kemiri Muka	KEMIRIMUKA	388	384	98,97	1.752	1.722	98,29	2.140	2.106	98,41
55	PONDOK CINA	135	133	98,52	621	608	97,91	756	741	98,02		
56	Limo	UPTD Puskesmas Limo	MERUYUNG	337	337	100,00	1.359	1.320	97,13	1.696	1.657	97,70
57		GROGOL	417	417	100,00	1.677	1.626	96,96	2.094	2.043	97,56	
58		KRUKUT	220	220	100,00	792	751	94,82	1.012	971	95,95	
59		LIMO	303	303	100,00	1.435	1.284	89,48	1.738	1.587	91,31	
60		CINERE	307	307	100,00	1.324	1.324	100,00	1.631	1.631	100,00	
61	Cinere	UPTD Puskesmas Cinere	GANDUL	303	303	100,00	1.345	1.345	100,00	1.648	1.648	100,00
62		PANGKALANJATI BARU	162	162	100,00	764	764	100,00	926	926	100,00	
63		PANGKALANJATI	236	236	100,00	1.120	1.120	100,00	1.356	1.356	100,00	
<b>JUMLAH (KAB/KOTA)</b>				<b>22.345</b>	<b>21.413</b>	<b>95,83</b>	<b>101.359</b>	<b>96.703</b>	<b>95,41</b>	<b>123.704</b>	<b>118.116</b>	<b>95,48</b>

Sumber: Laporan Indikator Kinerja Gizi Bulan Februari dan Agustus 2022

Keterangan: Pelaporan pemberian vitamin A dilakukan pada Februari dan Agustus, maka perhitungan bayi 6-11 bulan yang mendapat vitamin A dalam setahun dihitung dengan mengakumulasi bayi 6-11 bulan yang mendapat vitamin A di bulan Februari dan yang mendapat vitamin A di bulan Agustus.

Untuk perhitungan anak balita 12-59 bulan yang mendapat vitamin A menggunakan data bulan Agustus.



TABEL 47

**JUMLAH BALITA DITIMBANG MENURUT JENIS KELAMIN, KECAMATAN, DAN PUSKESMAS  
KOTA DEPOK  
TAHUN 2022**

NO	KECAMATAN	PUSKESMAS	KELURAHAN	BALITA								
				JUMLAH SASARAN BALITA (S) DKB DISDUKCAPIL			DITIMBANG					
				L	P	L+P	JUMLAH (D)			% (D/S)		
5	6	7	8	9	10	L	P	L+P	11	12	13	
1	Sawangan	UPTD Puskesmas Sawangan	SAWANGAN BARU	756	705	1.461	484	453	937	64,0	64,3	64,1
2			SAWANGAN LAMA	829	710	1.539	399	359	758	48,1	50,6	49,3
3		UPTD Puskesmas Pasir Putih	PASIR PUTIH	1.256	1.160	2.416	368	344	712	29,3	29,7	29,5
4		UPTD Puskesmas Kedaung	KEDAUNG	614	571	1.185	370	359	729	60,3	62,9	61,5
5		UPTD Puskesmas Cinangka	CINANGKA	804	746	1.550	656	637	1.293	81,6	85,4	83,4
6		UPTD Puskesmas Pengasinan	PENGASINAN	1.046	919	1.965	573	515	1.088	54,8	56,0	55,4
7			BEDAHAN	1.293	1.220	2.513	514	464	978	39,8	38,0	38,9
8	Bojongsari	UPTD Puskesmas Bojongsari	BOJONGSARI BARU	488	418	906	372	303	675	76,2	72,5	74,5
9			CURUG	1.005	888	1.893	792	773	1.565	78,8	87,0	82,7
10			PONDOK PETIR	817	793	1.610	735	726	1.461	90,0	91,6	90,7
11		UPTD Puskesmas Duren Seribu	SERUA	788	693	1.481	817	714	1.531	103,7	103,0	103,4
12			DUREN SERIBU	485	424	909	301	269	570	62,1	63,4	62,7
13			DUREN MEKAR	692	621	1.313	354	278	632	51,2	44,8	48,1
14			BOJONGSARI LAMA	668	602	1.270	380	368	748	56,9	61,1	58,9
15	UPTD Puskesmas Pancoran Mas	PANCORAN MAS	2.333	2.087	4.420	1.424	1.264	2.688	61,0	60,6	60,8	
16		DEPOK	1.642	1.471	3.113	1.123	1.011	2.134	68,4	68,7	68,6	
17		DEPOK JAYA	664	599	1.263	331	298	629	49,8	49,7	49,8	
18	UPTD Puskesmas Mampang	MAMPANG	1.023	932	1.955	648	585	1.233	63,3	62,8	63,1	
19		RANGKAPAN JAYA BARU	1.422	1.288	2.710	1.189	1.125	2.314	83,6	87,3	85,4	
20	UPTD Puskesmas Rangkapan Jaya Baru	RANGKAPAN JAYA	1.495	1.359	2.854	1.065	1.079	2.144	71,2	79,4	75,1	
21	Cipayung	UPTD Puskesmas Cipayung	CIPAYUNG	1.296	1.144	2.440	892	875	1.767	68,8	76,5	72,4
22			CIPAYUNG JAYA	831	793	1.624	557	561	1.118	67,0	70,7	68,8
23		UPTD Puskesmas Ratu Jaya	BOJONG PONDOK TERONG	1.422	1.302	2.724	771	780	1.551	54,2	59,9	56,9
24			PONDOK JAYA	989	893	1.882	317	308	625	32,1	34,5	33,2
25			RATUJAYA	1.554	1.531	3.085	789	770	1.559	50,8	50,3	50,5
26	UPTD Puskesmas Sukmajaya	TIRTAJAYA	839	835	1.674	511	495	1.006	60,9	59,3	60,1	
27		MEKAR JAYA	1.810	1.715	3.525	857	811	1.668	47,3	47,3	47,3	
28		ABADIJAYA	2.043	1.997	4.040	1.006	971	1.977	49,2	48,6	48,9	
29		CISALAK	627	599	1.226	418	371	789	66,7	61,9	64,4	
30	UPTD Puskesmas Bhaktijaya	BAKTI JAYA	2.084	1.957	4.041	1.201	1.225	2.426	57,6	62,6	60,0	
31		SUKMAJAYA	1.215	1.173	2.388	771	764	1.535	63,5	65,1	64,3	
32	Cilodong	UPTD Puskesmas Cilodong	KALIBARU	1.232	1.114	2.346	680	683	1.363	55,2	61,3	58,1
33			CILODONG	951	981	1.932	567	569	1.136	59,6	58,0	58,8
34		UPTD Puskesmas Villa Pertiwi	SUKAMAJU	2.541	2.334	4.875	1.542	1.434	2.976	60,7	61,4	61,0
35			KALIMULYA	939	977	1.916	629	654	1.283	67,0	66,9	67,0
36			JATIMULYA	733	622	1.355	607	541	1.148	82,8	87,0	84,7
37	UPTD Puskesmas Cimanggis	CURUG	854	810	1.664	576	563	1.139	67,4	69,5	68,4	
38		TUGU	3.189	3.096	6.285	1.557	1.523	3.080	48,8	49,2	49,0	
39	UPTD Puskesmas Harjamukti	HARJAMUKTI	825	751	1.576	789	758	1.547	95,6	100,9	98,2	
40		PASIR GUNUNG SELATAN	1.442	1.353	2.795	695	658	1.353	48,2	48,6	48,4	
41		MEKARSARI	1.663	1.597	3.260	1.095	1.054	2.149	65,8	66,0	65,9	
42		CISALAK PASAR	930	890	1.820	781	739	1.520	84,0	83,0	83,5	
43	UPTD Puskesmas Tapos	TAPOS	638	642	1.280	487	432	919	76,3	67,3	71,8	
44		LEUWINAGGUNG	537	471	1.008	300	293	593	55,9	62,2	58,8	
45		SUKATANI	1.974	1.764	3.738	872	825	1.697	44,2	46,8	45,4	
46		JATIJIJAR	1.494	1.317	2.811	1.176	1.050	2.226	78,7	79,7	79,2	
47		CILANGKAP	2.038	1.938	3.976	1.142	1.136	2.278	56,0	58,6	57,3	
48		CIMPAEUN	1.087	1.028	2.115	711	671	1.382	65,4	65,3	65,3	
49		SUKAMAJU BARU	1.709	1.494	3.203	1.121	1.009	2.130	65,6	67,5	66,5	
50	UPTD Puskesmas Beji	BEJI TIMUR	431	330	761	278	252	530	64,5	76,4	69,6	
51		BEJI	631	607	1.238	721	675	1.396	114,3	111,2	112,8	
52		KUKUSAN	1.320	1.294	2.614	408	392	800	30,9	30,3	30,6	
53	UPTD Puskesmas Tanah Baru	TANAH BARU	1.320	1.294	2.614	1.232	1.166	2.398	93,3	90,1	91,7	
54		KEMIRIMUKA	1.225	1.150	2.375	782	687	1.469	63,8	59,7	61,9	
55	UPTD Puskesmas Limo	PONDOK CINA	478	446	924	294	268	562	61,5	60,1	60,8	
56		MERUYUNG	758	708	1.466	623	599	1.222	82,2	84,6	83,4	
57		GROGOL	1.018	1.014	2.032	780	745	1.525	76,6	73,5	75,0	
58		KRUKUT	584	595	1.179	379	400	779	64,9	67,2	66,1	
59		LIMO	1.058	1.007	2.065	558	530	1.088	52,7	52,6	52,7	
60	UPTD Puskesmas Cinere	CINERE	965	946	1.911	744	695	1.439	77,1	73,5	75,3	
61		GANDUL	917	793	1.710	634	630	1.264	69,1	79,4	73,9	
62		PANGKALANJATI BARU	341	293	634	371	344	715	108,8	117,4	112,8	
63	PANGKALANJATI	596	512	1.108	594	534	1.128	99,7	104,3	101,8		
<b>JUMLAH (KAB/KOTA)</b>				<b>71.503</b>	<b>66.504</b>	<b>138.007</b>	<b>44.710</b>	<b>42.364</b>	<b>87.074</b>	<b>62,5</b>	<b>63,7</b>	<b>63,1</b>

Sumber: laporan Rutin Indikator Kinerja Gizi Tahun 2022





TABEL 49

## CAKUPAN PELAYANAN KESEHATAN PESERTA DIDIK SD/MI, SMP/MTS, SMA/MA SERTA USIA PENDIDIKAN DASAR MENURUT KECAMATAN DAN PUSKESMAS

KOTA DEPOK  
TAHUN 2022

NO	KECAMATAN	PUSKESMAS	KELURAHAN	PESERTA DIDIK SEKOLAH									USIA PENDIDIKAN DASAR (KELAS 1-9)												SEKOLAH					
				KELAS 1 SD/MI			KELAS 7 SMP/MTS			KELAS 10 SMA/MA			Jumlah			Mendapat Pelayanan Kesehatan			%			SD/MI			SMP/MTS			SMA/MA		
				Jumlah Peserta Didik	Mendapat Pelayanan Kesehatan	%	Jumlah Peserta Didik	Mendapat Pelayanan Kesehatan	%	Jumlah Peserta Didik	Mendapat Pelayanan Kesehatan	%	Jumlah	Mendapat Pelayanan Kesehatan	%	Jumlah	Mendapat Pelayanan Kesehatan	%	Jumlah	Mendapat Pelayanan Kesehatan	%	Jumlah	Mendapat Pelayanan Kesehatan	%	Jumlah	Mendapat Pelayanan Kesehatan	%			
1				5	6	7	8	9	10	11	12	13	14	15	16	17	18	19	20	21	22	23	24	25						
1	Sawangan	UPTD Puskesmas Sawangan	SAWANGAN BARU	423	447	105,7	228	308	135,1	280	329	121,1	3.222	3.103	96,3	10	10	100,0	4	4	100,0	5	5	100,0						
2		UPTD Puskesmas Pasir Putih	SAWANGAN LAMA	326	300	92,0	250	201	80,4	1.026	1.090	106,2	2.561	2.221	86,7	6	6	100,0	5	5	100,0	9	9	100,0						
3		UPTD Puskesmas Kedung	PASIR PUTIH	503	579	115,1	298	369	123,8	199	313	157,3	4.000	4.178	104,5	10	10	100,0	5	5	100,0	4	4	100,0						
4		UPTD Puskesmas Cinangka	KEDAUING	276	307	111,2	55	104	189,1	141	130	92,2	1.942	2.153	110,9	6	6	100,0	2	2	100,0	2	2	100,0						
5		UPTD Puskesmas Pengasinan	CINANGKA	303	317	104,6	39	295	87,0	70	0	0,0	2.578	2.587	104,2	6	6	100,0	3	3	100,0	0	0	0,0						
6		UPTD Puskesmas Bedahan	PENGASINAN	395	464	117,5	80	116	145,0	50	130	260,0	3.316	2.580	77,8	8	8	100,0	4	4	100,0	3	3	100,0						
7	Bojongsari	UPTD Puskesmas Bojongsari	BEDAHAN	855	914	106,9	1.020	1.114	109,2	734	820	111,7	8.273	8.252	99,7	19	19	100,0	13	12	92,3	6	6	100,0						
8		UPTD Puskesmas Duren Seribu	BOJONGSARI BARU	118	136	115,3	128	127	58,3	350	289	82,6	1.758	874	49,7	3	3	100,0	1	1	100,0	2	2	100,0						
9		UPTD Puskesmas Pancoran Mas	CURUG	410	517	126,1	258	212	82,2	351	346	98,6	3.229	3.085	95,5	9	9	100,0	4	4	100,0	3	3	100,0						
10		UPTD Puskesmas Depok Jaya	PONDOK PETIR	569	567	99,6	433	353	81,5	111	94	84,7	4.729	4.410	93,3	10	10	100,0	7	7	100,0	4	4	100,0						
11		UPTD Puskesmas Mampang	SERUA	433	427	98,6	702	659	93,9	297	268	90,2	4.437	4.463	100,6	5	5	100,0	5	5	100,0	5	5	100,0						
12		UPTD Puskesmas Rangkapannya	DUREN SERIBU	474	458	96,6	657	660	100,5	189	172	91,0	4.656	4.747	102,0	9	9	100,0	4	3	75,0	1	1	100,0						
13		UPTD Puskesmas Sukmajaya	DUREN MEKAR	211	305	144,5	439	430	97,9	93	66	71,0	2.326	2.521	108,4	6	6	100,0	3	3	100,0	1	1	100,0						
14		UPTD Puskesmas Bojongsari	BOJONGSARI LAMA	333	312	93,7	246	189	76,8	107	101	94,4	2.835	2.662	93,9	6	6	100,0	3	3	100,0	4	4	100,0						
15		UPTD Puskesmas Pancoran Mas	PANCORAN MAS	801	780	97,4	939	574	61,1	944	682	72,2	7.816	6.775	86,7	14	14	100,0	12	10	83,3	10	10	100,0						
16		Pancoran Mas	UPTD Puskesmas Depok Jaya	DEPOK	997	1.050	105,3	1.430	1.368	95,7	703	977	139,0	10.638	10.524	98,9	19	19	100,0	16	16	100,0	16	15	93,8					
17	UPTD Puskesmas Mampang		DEPOK JAYA	778	891	114,5	1.100	1.181	107,4	772	828	107,3	9.086	8.800	96,9	12	12	100,0	5	5	100,0	3	3	100,0						
18	UPTD Puskesmas Rangkapannya		MAMPANG	487	483	99,2	237	215	90,7	246	255	103,7	3.900	3.503	89,8	6	6	100,0	4	4	100,0	4	4	100,0						
19	UPTD Puskesmas Rangkapannya		RANGKAPAN JAYA BARU	693	668	96,4	873	1.025	117,4	426	435	102,1	7.081	7.105	100,3	13	13	100,0	10	10	100,0	8	8	100,0						
20	UPTD Puskesmas Rangkapannya		RANGKAPAN JAYA	660	773	117,1	194	327	168,6	180	196	108,9	4.625	4.776	103,2	11	11	100,0	4	4	100,0	3	3	100,0						
21	UPTD Puskesmas Rangkapannya		CIPAYUNG	620	464	74,8	754	1.054	139,8	621	342	55,1	6.079	4.261	70,1	10	10	100,0	8	8	100,0	4	4	100,0						
22	Cipayung	UPTD Puskesmas Cipayung	CIPAYUNG JAYA	584	426	72,9	370	192	51,9	30	368	1.226,7	4.770	1.819	38,1	7	7	100,0	5	5	100,0	2	1	50,0						
23		UPTD Puskesmas Ratu Jaya	BOJONG PONDOK TERONG	784	556	70,9	1.105	980	88,7	681	1.019	149,6	8.405	4.410	52,5	12	12	100,0	8	8	100,0	2	8	100,0						
24		UPTD Puskesmas Sukmajaya	PONDOK JAYA	467	430	92,1	137	158	115,3	22	17	77,3	4.119	3.266	79,3	9	9	100,0	3	3	100,0	1	1	100,0						
25		UPTD Puskesmas Sukmajaya	BATUJAYA	323	519	161,0	294	251	85,4	124	99	79,8	3.920	3.465	88,4	4	7	175,0	4	4	100,0	1	1	100,0						
26		UPTD Puskesmas Sukmajaya	TIRTAJAYA	329	329	100,0	187	143	76,5	228	186	81,6	59,7	2.876	2.876	100,0	5	4	80,0	2	3	150,0	2	2	100,0					
27		UPTD Puskesmas Sukmajaya	MEKAR JAYA	887	784	88,4	1.517	799	52,7	531	284	53,5	9.527	7.808	82,0	19	19	100,0	6	6	100,0	1	1	100,0						
28		UPTD Puskesmas Sukmajaya	ABADIJAYA	732	756	103,3	232	186	80,2	1.524	912	59,8	6.113	4.788	78,3	12	12	100,0	5	5	100,0	12	9	75,0						
29		UPTD Puskesmas Sukmajaya	CISALAK	356	283	79,5	144	60	41,7	45	66	146,7	2.105	1.454	69,1	4	4	100,0	3	3	100,0	1	1	100,0						
30	UPTD Puskesmas Sukmajaya	BAKTI JAYA	669	736	110,0	898	912	101,6	98	78	79,6	7.008	6.541	93,3	13	13	100,0	10	9	90,0	3	3	100,0							
31	Sukmajaya	UPTD Puskesmas Pondok Sukmajaya	SUKMAJAYA	907	943	104,0	320	248	77,5	985	629	63,9	6.115	5.933	97,0	13	13	100,0	4	4	100,0	2	2	100,0						
32		UPTD Puskesmas Cilodong	KALIBARU	807	560	69,4	339	338	99,7	243	228	93,8	6.154	5.796	94,2	9	9	100,0	3	3	100,0	3	3	100,0						
33		UPTD Puskesmas Cilodong	CILODONG	156	399	255,8	731	1.052	143,9	554	574	103,6	3.601	3.340	92,8	7	7	100,0	3	3	100,0	4	4	100,0						
34	Cilodong	UPTD Puskesmas Villa Pertiwi	SUKAMAJU	670	830	123,9	153	130	85,0	56	38	67,9	5.032	4.652	92,4	12	12	100,0	3	3	100,0	1	1	100,0						
35		UPTD Puskesmas Kalimulya	KALIMULYA	658	728	110,3	644	538	83,5	502	762	151,8	5.969	5.964	99,9	11	11	100,0	9	9	100,0	9	9	100,0						
36		UPTD Puskesmas Kalimulya	JATIMULYA	301	398	132,2	666	599	89,9	591	668	113,0	3.759	3.993	106,2	6	6	100,0	5	5	100,0	7	7	100,0						
37		UPTD Puskesmas Cimanggis	CURUG	283	318	112,4	438	405	92,5	590	717	121,5	3.449	3.155	91,5	6	6	100,0	6	6	100,0	6	6	100,0						
38		UPTD Puskesmas Tugu	TUGU	1.934	590	30,5	1.074	638	59,4	650	200	30,8	11.984	5.504	45,9	18	12	66,7	6	6	100,0	3	3	100,0						
39	Cimanggis	UPTD Puskesmas Harjumuksi	HARJAMUKTI	676	676	100,0	524	498	95,0	255	271	106,3	5.811	5.533	95,2	12	12	100,0	10	10	100,0	5	5	100,0						
40		UPTD Puskesmas Pasir Gunung Selatan	PASIR GUNUNG SELATAN	308	321	104,2	178	214	120,2	17	17	100,0	2.198	2.337	106,3	4	4	100,0	2	2	100,0	1	1	100,0						
41		UPTD Puskesmas Mekar Sari	MEKARSARI	596	681	114,3	892	948	106,3	79	78	98,7	6.674	6.558	98,3	12	12	100,0	8	8	100,0	3	3	100,0						
42		UPTD Puskesmas Cicalak Pasar	CISALAK PASAR	380	340	89,5	80	64	80,0	629	499	79,3	2.902	2.165	74,6	8	8	100,0	2	2	100,0	2	2	100,0						
43		UPTD Puskesmas Tapos	TAPOS	418	476	113,9	243	235	96,7	113	108	95,6	2.997	3.120	104,1	11	11	100,0	6	6	100,0	3	3	100,0						
44	Tapos	UPTD Puskesmas Sukatani	LEUWINANGGUNG	232	302	130,2	307	329	107,2	296	620	209,5	2.304	2.443	106,0	7	7	100,0	2	2	100,0	2	2	100,0						
45		UPTD Puskesmas Sukatani	SUKATANI	826	983	119,0	876	921	105,1	833	855	102,8	8.560	8.417	98,3	16	16	100,0	7	7	100,0	4	4	100,0						
46		UPTD Puskesmas Jatijajar	JATIJAJAR	438	447	102,1	149	107	71,8	171	167	97,7	3.440	3.015	87,6	9	9	100,0	2	2	100,0	2	2	100,0						
47		UPTD Puskesmas Cilangkap	CILANGKAP	832	906	107,8	993	887	89,3	240	240	100,0	8.503	8.403	98,8	12	12	100,0	10	10	100,0	5	5	100,0						
48		UPTD Puskesmas Cimpaean	CIMPAEAN	328	367	111,9	433	473	109,5	496	543	109,5	3.368	3.345	99,3	5	5	100,0	3	3	100,0	2	2	100,0						
49		UPTD Puskesmas Sukamaju Baru	SUKAMAJU BARU	559	569	101,8	109	126	115,6	0	0	0,0	4.264	3.870	90,8	7	7	100,0	3	3	100,0	0	0	0,0						
50		UPTD Puskesmas Beji	BEJI TIMUR	324	372	114,8	646																							

TABEL 50

**PELAYANAN KESEHATAN GIGI DAN MULUT MENURUT KECAMATAN DAN PUSKESMAS  
KOTA DEPOK  
TAHUN 2022**

NO	KECAMATAN	PUSKESMAS	KELURAHAN	PELAYANAN KESEHATAN GIGI DAN MULUT						
				TUMPATAN GIGI TETAP	PENCABUTAN GIGI TETAP	JUMLAH KUNJUNGAN	RASIO TUMPATAN/PENCABUTAN	JUMLAH KASUS GIGI	JUMLAH KASUS DIRUJUK	% KASUS DIRUJUK
1	2	3	4	5	6	7	8	9	10	11
1	Sawangan	UPTD Puskesmas Sawangan	SAWANGAN BARU	0	11	875	0,00	886	119	13,43
2		SAWANGAN LAMA	0	15	960	0,00	975	126	12,92	
3		UPTD Puskesmas Pasir Putih	PASIR PUTIH	94	130	559	0,72	842	110	13,06
4		UPTD Puskesmas Kedaung	KEDAUNG	137	67	1.436	2,04	1.528	183	11,98
5		UPTD Puskesmas Cinangka	CINANGKA	242	174	676	1,39	676	5	0,74
6		UPTD Puskesmas Pengasinan	PENGASINAN	455	162	1.564	2,81	907	52	5,73
7		BEDAHAN	200	100	1.000	2,00	900	30	3,33	
8	Bojongsari	UPTD Puskesmas Bojongsari	BOJONGSARI BARU	128	64	441	2,00	441	16	3,63
9		CURUG	238	118	816	2,02	816	31	3,80	
10		PONDOK PETIR	297	148	1.020	2,01	1.020	39	3,82	
11		SERUA	228	113	782	2,02	782	30	3,84	
12		UPTD Puskesmas Duren Seribu	DUREN SERIBU	98	19	786	5,16	786	39	4,96
13		DUREN MEKAR	68	11	317	6,18	317	23	7,26	
14		BOJONGSARI LAMA	26	6	92	4,33	92	16	17,39	
15	Pancoran Mas	UPTD Puskesmas Pancoran Mas	PANCORAN MAS	393	69	1.555	5,70	1.555	134	8,62
16		DEPOK	418	50	1.472	8,36	1.472	158	10,73	
17		UPTD Puskesmas Depok Jaya	DEPOK JAYA	77	72	1.023	1,07	1.257	115	9,15
18		UPTD Puskesmas Mampang	MAMPANG	111	78	1.162	1,42	1.162	50	4,30
19		UPTD Puskesmas Rangkapan Jaya Baru	RANGKAPAN JAYA BARU	141	22	742	6,41	742	32	4,31
20	RANGKAPAN JAYA	112	12	554	9,33	554	34	6,14		
21	Cipayung	UPTD Puskesmas Cipayung	CIPAYUNG	48	18	765	2,67	779	45	5,78
22		CIPAYUNG JAYA	44	12	538	3,67	564	35	6,21	
23		BOJONG PONDOK TERONG	73	28	840	2,61	867	48	5,54	
24		UPTD Puskesmas Ratu Jaya	PONDOK JAYA	20	19	953	1,05	812	102	12,56
25		RATUJAYA	36	38	808	0,95	961	187	19,46	
26	Sukmajaya	UPTD Puskesmas Sukmajaya	TIRTAJAYA	51	6	322	8,50	322	21	6,52
27		MEKARJAYA	134	63	1.211	2,13	1.211	122	10,07	
28		UPTD Puskesmas Abadijaya	ABADIJAYA	609	177	1.638	3,44	1.736	165	9,50
29		CISALAK	137	42	397	3,26	401	38	9,48	
30		UPTD Puskesmas Bhaktijaya	BAKTI JAYA	970	19	2.196	51,05	2.218	142	6,40
31		UPTD Puskesmas Pondok Sukmajaya	SUKMAJAYA	1.226	137	1.987	8,95	1.987	120	6,04
32		Cilodong	UPTD Puskesmas Cilodong	KALIBARU	632	24	1.928	26,33	1.845	166
33	CILODONG	296	10	1.481	29,60	1.231	112	9,10		
34	UPTD Puskesmas Villa Pertiwi	SUKAMAJU	566	119	1.121	4,76	1.121	97	8,65	
35	UPTD Puskesmas Kalimulya	KALIMULYA	14	21	685	0,67	685	98	14,31	
36	JATIMULYA	12	14	531	0,86	531	64	12,05		
37	Cimanggis	UPTD Puskesmas Cimanggis	CURUG	399	339	1.909	1,18	1.828	241	13,18
38		UPTD Puskesmas Tuğu	TUĞU	900	103	1.968	8,74	1.110	134	12,07
39		UPTD Puskesmas Harjamukti	HARJAMUKTI	322	75	1.365	4,29	1.365	45	3,30
40		UPTD Puskesmas Pasir Gunung Selatan	PASIR GUNUNG SELATAN	157	27	1.063	5,81	1.063	57	5,36
41		UPTD Puskesmas Mekarsari	MEKARSARI	140	91	1.348	1,54	1.301	73	5,61
42		UPTD Puskesmas Cisalak Pasar	CISALAK PASAR	313	114	1.315	2,75	1.315	29	2,21
43		Tapos	UPTD Puskesmas Tapos	TAPOS	217	30	861	7,23	861	57
44	LEUWINANGGUNG	174	18	568	9,67	568	56	9,86		
45	UPTD Puskesmas Sukatani	SUKATANI	788	118	2.797	6,68	2.797	225	8,04	
46	UPTD Puskesmas Jatijajar	JATIJAAR	978	66	2.217	14,82	2.112	84	3,98	
47	UPTD Puskesmas Cilangkap	CILANGKAP	302	221	2.404	1,37	2.300	126	5,48	
48	UPTD Puskesmas Cimpaeun	CIMPAEUN	429	72	1.634	5,96	1.536	116	7,55	
49	UPTD Puskesmas Sukamaju Baru	SUKAMAJU BARU	1.183	84	1.884	14,08	1.884	51	2,71	
50	Beji	UPTD Puskesmas Beji	BEJI TIMUR	355	74	1.797	4,80	1.797	308	17,14
51		UPTD Puskesmas Depok Utara	BEJI	183	33	724	5,55	724	45	6,22
52		UPTD Puskesmas Tanah Baru	KUKUSAN	366	86	689	4,26	67	10	14,93
53		TANAH BARU	525	285	2.038	1,84	329	19	5,78	
54		UPTD Puskesmas Kemiri Muka	KEMIRIMUKA	34	65	1.011	0,52	1.011	167	16,52
55		PONDOK CINA	16	12	308	1,33	308	71	23,05	
56	Limo	UPTD Puskesmas Limo	MERUYUNG	543	167	2.321	3,25	1.311	66	5,03
57		GROGOL	326	102	2.224	3,20	1.426	63	4,42	
58		KRUKUT	238	97	1.699	2,45	661	21	3,18	
59		LIMO	452	149	1.821	3,03	967	52	5,38	
60	Cinere	UPTD Puskesmas Cinere	CINERE	24	33	1.201	0,73	817	32	3,92
61		GANDUL	35	27	678	1,30	493	23	4,67	
62		PANGKALANJATI BARU	18	10	373	1,80	276	12	4,35	
63		PANGKALANJATI	15	12	229	1,25	111	5	4,50	
<b>JUMLAH (KAB/ KOTA)</b>				<b>17.763</b>	<b>4.698</b>	<b>73.679</b>	<b>3,78</b>	<b>65.319</b>	<b>5.092</b>	<b>7,80</b>

Sumber: Pelayanan Kesehatan Primer, 2022

Keterangan: pelayanan kesehatan gigi meliputi seluruh fasilitas pelayanan kesehatan di wilayah kerja puskesmas

TABEL 51

PELAYANAN KESEHATAN GIGI DAN MULUT PADA ANAK SD DAN SETINGKAT MENURUT JENIS KELAMIN, KECAMATAN, DAN PUSKESMAS  
KOTA DEPOK  
TAHUN 2022

NO	KECAMATAN	PUSKESMAS	KELURAHAN	JUMLAH SD/MI	JUMLAH SD/MI DGN SIKAT GIGI MASSAL	%	JUMLAH SD/MI MENDAPAT YAN. GIGI	%	UPAYA KESEHATAN GIGI SEKOLAH (UKGS)																			
									JUMLAH MURID SD/MI					MURID SD/MI DIPEKERSA					MURID SD/MI PERLU PERAWATAN					MURID SD/MI MENDAPAT PERAWATAN				
									L	P	L + P	L	%	P	%	L + P	%	L	P	L + P	L	%	P	%	L + P	%		
1	2	3	4	5	6	7	8	9	10	11	12	13	14	15	16	17	18	19	20	21	22	23	24	25	26	27		
1			SAWANGAN BARU	10	10	100,0	10	100,0	1.202	1.217	2.419	1.164	96,8	1.186	97,5	2.350	97,1	98	119	217	32	32,7	39	32,8	71	32,7		
2		UPD Puskesmas Sawangan	SAWANGAN BARU	6	6	100,0	6	100,0	947	1.013	1.960	814	86,0	839	82,8	1.653	84,3	70	73	143	20	28,6	29	39,7	49	34,3		
3		UPD Puskesmas Pasir Putih	PASIR PUTIH	10	3	30,0	10	100,0	1.855	1.529	3.184	1.591	96,1	1.480	96,9	3.071	98,5	211	277	488	88	48,4	148	53,4	246	50,4		
4		UPD Puskesmas Kedauung	KEDAUUNG	6	1	16,7	6	100,0	1.084	1.058	2.142	975	89,9	937	88,6	1.912	89,3	295	317	612	162	54,9	214	67,5	376	61,4		
5		UPD Puskesmas Cinangka	CINANGKA	6	6	100,0	6	100,0	1.022	869	1.891	997	97,6	836	96,2	1.833	96,9	269	267	536	54	20,1	82	30,7	136	25,4		
6			PENGASINAN	8	0	0,0	8	100,0	1.299	1.008	2.307	1.299	100,0	1.008	100,0	2.307	100,0	100	295	395	100	100,0	295	100,0	395	100,0		
7	Sawangan	UPD Puskesmas Pengasinan	BEDAHAN	20	0	0,0	20	100,0	2.616	2.749	5.365	2.616	100,0	2.749	100,0	5.365	100,0	428	331	759	428	100,0	331	100,0	759	100,0		
8			BOJONGSARI BARU	3	0	0,0	3	100,0	410	354	764	408	99,5	339	95,8	747	97,8	119	141	260	32	26,9	43	30,5	75	28,8		
9			CURUG	9	0	0,0	9	100,0	496	462	958	496	100,0	462	100,0	958	100,0	439	458	897	66	15,0	73	15,9	139	15,5		
10			PONDOK PETIR	11	0	0,0	11	100,0	601	586	1.187	601	100,0	586	100,0	1.187	100,0	378	401	779	89	23,5	85	21,2	174	22,3		
11		UPD Puskesmas Bojongsari	SERUA	5	0	0,0	2	40,0	428	407	835	428	100,0	407	100,0	835	100,0	498	513	1.011	69	13,9	64	12,5	133	13,2		
12			DUREN SERIBU	9	8	88,9	9	100,0	1.569	1.323	2.892	1.569	100,0	1.323	100,0	2.892	100,0	108	156	264	48	44,4	66	42,3	114	43,2		
13			DUREN MEKAR	7	5	71,4	7	100,0	800	605	1.405	800	100,0	605	100,0	1.405	100,0	66	89	155	37	56,1	54	60,7	91	58,7		
14	Bojongsari	UPD Puskesmas Duren Seribu	BOJONGSARI LAMA	6	5	83,3	6	100,0	1.022	981	2.003	1.022	100,0	981	100,0	2.003	100,0	84	118	202	16	19,0	37	31,4	53	26,2		
15			PANCRAN MAS	13	0	0,0	13	100,0	2.539	2.320	4.859	2.447	96,4	2.232	96,2	4.679	96,3	390	294	684	302	77,4	227	77,2	529	77,3		
16		UPD Puskesmas Pancoran Mas	DEPOK	19	0	0,0	19	100,0	3.395	3.101	6.496	3.188	93,9	2.995	96,6	6.183	95,2	318	256	574	245	77,0	201	77,9	446	77,4		
17		UPD Puskesmas Depok Jaya	DEPOK JAYA	12	12	100,0	12	100,0	2.948	2.718	5.666	2.848	100,0	2.718	100,0	5.566	100,0	1.096	906	2.002	45	4,1	59	6,5	104	5,2		
18		UPD Puskesmas Mampang	MAMPANG	6	6	100,0	6	100,0	1.506	1.447	2.953	1.445	95,9	1.401	96,8	2.846	96,4	621	665	1.286	87	14,0	94	14,1	181	14,1		
19			RANGKAPAN JAYA BARU	13	5	38,5	13	100,0	2.184	1.987	4.171	2.101	96,2	1.933	97,3	4.034	96,7	879	774	1.653	82	9,3	65	8,4	147	8,9		
20	Pancoran Mas	UPD Puskesmas Rangkapan Jaya Baru	RANGKAPAN JAYA	11	4	36,4	11	100,0	2.148	1.994	4.142	2.076	96,6	1.898	95,2	3.974	95,7	783	678	1.461	49	6,3	39	5,8	88	6,0		
21			CIPAYUNG	9	0	0,0	9	100,0	1.856	1.593	3.249	569	34,4	577	36,2	1.146	35,3	190	159	349	54	28,4	67	42,1	121	34,7		
22			CIPAYUNG JAYA	7	0	0,0	7	100,0	1.643	1.611	3.254	620	37,7	563	34,9	1.183	36,4	176	149	325	68	38,6	87	58,4	155	47,7		
23		UPD Puskesmas Cipayang	BOJONG PONDOK TERONG	12	0	0,0	12	100,0	2.635	2.533	5.168	536	20,3	838	33,1	1.374	26,6	270	231	501	98	36,3	121	52,4	219	43,7		
24			PONDOK JAYA	7	0	0,0	7	100,0	1.648	1.535	3.183	1.423	86,3	1.328	86,5	2.751	86,4	129	151	280	103	79,8	112	74,2	215	76,8		
25	Cipayung	UPD Puskesmas Ratu Jaya	RATUJAYA	9	0	0,0	9	100,0	1.573	1.478	3.051	1.372	87,2	1.330	90,0	2.702	88,6	168	186	354	98	58,3	121	65,0	219	61,9		
26			TIRTAJAYA	4	0	0,0	4	100,0	2.090	1.865	3.955	1.704	81,5	1.632	87,5	3.336	84,3	463	401	864	463	100,0	401	100,0	864	100,0		
27		UPD Puskesmas Sukmajaya	MEKAR JAYA	21	0	0,0	21	100,0	7.518	7.344	14.862	6.381	84,9	6.211	84,6	12.592	84,7	1.732	1.645	3.377	1.732	100,0	1.645	100,0	3.377	100,0		
28			ABADIJAYA	12	0	0,0	12	100,0	2.725	2.611	5.336	2.102	77,1	1.978	75,8	4.080	76,5	1.198	682	1.880	66	5,5	94	13,8	160	8,5		
29		UPD Puskesmas Abadijaya	CISALAK	4	0	0,0	4	100,0	707	641	1.348	631	89,3	589	91,9	1.220	90,5	293	239	532	29	9,9	32	13,4	61	11,5		
30		UPD Puskesmas Bhaktijaya	BAKTI JAYA	14	0	0,0	14	100,0	2.303	2.121	4.424	2.061	89,5	1.959	92,4	4.020	90,9	1.164	974	2.138	137	11,8	205	21,0	342	16,0		
31	Sukmajaya	UPD Puskesmas Pondok Sukmajaya	SUKMAJAYA	13	0	0,0	13	100,0	2.960	2.652	5.612	2.790	94,3	2.515	94,8	5.305	94,5	342	307	649	136	40,6	192	62,5	321	51,0		
32			KALIBARU	11	0	0,0	11	100,0	2.558	2.470	5.028	2.227	87,1	2.470	100,0	4.697	93,4	694	89	783	249	35,9	66	74,2	315	40,3		
33		UPD Puskesmas Cilodong	CILODONG	5	0	0,0	5	100,0	692	663	1.355	618	89,3	599	90,3	1.217	89,8	463	60	523	167	36,1	44	73,3	211	40,2		
34		UPD Puskesmas Villa Pertiwi	SUKAMAJU	12	0	0,0	12	100,0	2.419	2.213	4.632	2.419	100,0	2.213	100,0	4.632	100,0	1.886	1.748	3.634	986	52,3	963	55,1	1.949	54		
35			KALIMULYA	11	0	0,0	11	100,0	363	358	721	363	100,0	358	100,0	721	100,0	697	416	1.113	89	12,8	57	13,7	146	13,1		
36	Cilodong	UPD Puskesmas Kalimulya	JATIMULYA	6	0	0,0	6	100,0	213	185	398	213	100,0	185	100,0	398	100,0	341	305	646	67	19,6	79	25,9	146	22,6		
37		UPD Puskesmas Cimanggis	CURUG	6	4	66,7	6	100,0	946	902	1.848	915	96,7	882	97,8	1.797	97,2	81	90	171	81	100,0	90	100,0	171	100,0		
38		UPD Puskesmas Tugu	TUGU	19	1	5,3	19	100,0	446	424	870	319	71,5	217	51,2	536	61,6	128	171	299	180	95,2	150	96,8	330	95,9		
39		UPD Puskesmas Harjamukti	HARJAMUKTI	12	12	100,0	12	100,0	343	335	678	341	99,4	335	100,0	678	99,7	189	162	351	189	100,0	162	94,7	351	100,0		
40		UPD Puskesmas Pasir Gunung Selatan	PASIR GUNUNG SELATAN	4	4	100,0	4	100,0	999	951	1.950	999	100,0	951	100,0	1.950	100,0	200	223	423	153	76,5	164	73,5	317	74,9		
41		UPD Puskesmas Mekarsari	MEKARSARI	12	0	0,0	12	100,0	2.048	1.831	3.879	2.048	100,0	1.831	100,0	3.879	100,0	966	942	1.908	127	13,1	194	20,6	321	16,8		
42	Cimanggis	UPD Puskesmas Cisalak Pasar	CISALAK PASAR	8	0	0,0	8	100,0	1.210	1.079	2.289	1.017	84,0	929	86,1	1.946	85,0	421	379	800	81	19,2	90	9,6	217	11,4		
43			TAPOS	11	2	18,2	11	100,0	1.250	1.208	2.458	1.250	100,0	1.208	100,0	2.458	100,0	88	84	172	88	100,0	84	100,0	172	100,0		
44		UPD Puskesmas Tapos	LEUWIANGGUNG	7	2	28,6	7	100,0	797	770	1.567	797	100,0	770	100,0	1.567	100,0	64	77	141	64	100,0	77	100,0	141	100,0		
45		UPD Puskesmas Sukatani	SUKATANI	17	0	0,0	17	100,0	2.831	2.757	5.588	2.831	100,0	2.757	100,0	5.588	100,0	918	919	1.837	397	43,2	350	38,1	747	40,3		
46		UPD Puskesmas Jatijajar	JATIJAAR	9	1	11,1	9	100,0	1.580	1.383	2.963	1.405	88,9	1.256	90,8	2.661	89,8	202	357	559	146	72,3	124	34,7	270	48,3		
47		UPD Puskesmas Ciangkap	CILANGKAP	12	1	8,3	12	100,0	432	400	832	342	79,2	316	79,0	658	79,1	165	152	317	151	91,5	139	91,4	290	91,5		
48		UPD Puskesmas Cimpaeun	CIMPAEUN	5	5	100,0	5	100,0	1.066	998	2.064	1.066	100,0	998	100,0	2.064	100,0	501	450	951	256	51,1	128	28,4	384	40,1		
49	Tapos	UPD Puskesmas Sukamaju Baru	SUKAMAJU BARU	7	2	28,6	7	100,0	1.943	1.696	3.639	272	14,0	123	7,3	395	10,9	272	123	395	234	86,0	86	69,9	320	81,0		
50		UPD Puskesmas Beji	BEJI TIMUR	6	0	0,0	6	100,0	1.264	1.214	2.478	1.267	100,0	1.196	98,5	2.463	99,4	365	383	748	92	25,2	68	16,8	160	21,4		
51		UPD Puskesmas Depok Utara	BEJI	12	1	8,3	12	100,0	2.246	2.050																		

TABEL 52

PELAYANAN KESEHATAN USIA PRODUKTIF MENURUT JENIS KELAMIN, KECAMATAN, DAN PUSKESMAS  
KOTA DEPOK  
TAHUN 2022

NO	KECAMATAN	PUSKESMAS	KELURAHAN	PENDUDUK USIA 15-59 TAHUN															
				JUMLAH			MENDAPAT PELAYANAN SKRINING KESEHATAN SESUAI STANDAR						BERISIKO						
							LAKI-LAKI		PEREMPUAN		LAKI-LAKI + PEREMPUAN		LAKI-LAKI		PEREMPUAN		LAKI-LAKI + PEREMPUAN		
				L	P	L+P	JUMLAH	%	JUMLAH	%	JUMLAH	%	JUMLAH	%	JUMLAH	%	JUMLAH	%	
1	2	3	4	5	6	7	8	9	10	11	12	13	14	15	16	17	18	19	
1	Sawangan	UPTD Puskesmas Sawangan	SAWANGAN BARU	6.050	5.932	11.982	304	5,02	487	8,21	791	6,60	0	0,00	233	47,84	233	29,46	
2		SAWANGAN LAMA	6.603	6.674	13.277	305	4,62	486	7,28	791	5,96	0	0,00	233	47,94	233	29,46		
3		UPTD Puskesmas Pasir Putih	PASIR PUTIH	9.021	8.805	17.826	2.633	29,19	3.524	40,02	6.157	34,54	2	0,08	1.427	40,49	1.429	23,21	
4		UPTD Puskesmas Kedaung	KEDAUNG	5.625	5.624	11.249	2.990	53,16	6.726	119,59	9.716	86,37	388	12,98	3.051	45,36	3.439	35,40	
5		UPTD Puskesmas Cinangka	CINANGKA	6.802	6.788	13.590	1.080	15,88	1.913	28,18	2.993	22,02	43	3,98	861	45,01	904	30,20	
6		UPTD Puskesmas Pengasinan	PENGASINAN	9.199	9.271	18.470	627	6,82	1.089	11,75	1.716	9,29	5	0,80	462	42,42	467	27,21	
7		BEDAHAN	10.423	10.279	20.702	627	6,02	1.090	10,60	1.717	8,29	2	0,32	462	42,39	464	27,02		
8	Bojongsari	UPTD Puskesmas Bojongsari	BOJONGSARI BARU	3.758	3.698	7.456	1.051	27,97	1.756	47,49	2.807	37,65	1	0,10	636	36,22	637	22,69	
9		CURUG	7.444	7.371	14.815	1.051	14,12	1.756	23,82	2.807	18,95	0	0,00	636	36,22	636	22,66		
10		PONDOK PETIR	7.544	7.736	15.280	1.050	13,92	1.756	22,70	2.806	18,36	0	0,00	634	36,10	634	22,59		
11		SERUA	6.506	6.327	12.833	1.051	16,15	1.756	27,75	2.807	21,87	0	0,00	636	36,22	636	22,66		
12		DUREN SERIBU	3.945	3.887	7.832	1.307	33,13	1.937	49,83	3.244	41,42	0	0,00	606	31,29	606	18,68		
13		DUREN MEKAR	5.923	5.908	11.831	1.306	22,05	1.937	32,79	3.243	27,41	0	0,00	605	31,23	605	18,66		
14	BOJONGSARI LAMA	5.480	5.406	10.886	1.307	23,85	1.937	35,83	3.244	29,80	0	0,00	605	31,23	605	18,65			
15	Pancoran Mas	UPTD Puskesmas Pancoran Mas	PANCORAN MAS	20.971	20.918	41.889	5.243	25,00	6.386	30,53	11.629	27,76	72	1,37	1.915	29,99	1.987	17,09	
16		DEPOK	14.894	14.818	29.712	5.243	35,20	6.386	43,10	11.629	39,14	73	1,39	1.915	29,99	1.988	17,10		
17		UPTD Puskesmas Depok Jaya	DEPOK JAYA	7.949	8.205	16.154	2.147	27,01	3.344	40,76	5.491	33,99	6	0,28	1.556	46,53	1.562	28,45	
18		UPTD Puskesmas Mampang	MAMPANG	9.044	8.889	17.933	1.923	21,26	3.684	41,44	5.607	31,27	66	3,43	1.863	50,57	1.929	34,40	
19	UPTD Puskesmas Rangkapan Jaya Baru	RANGKAPAN JAYA BARU	12.621	12.757	25.378	2.599	20,59	3.815	29,91	6.414	25,27	12	0,46	1.673	43,85	1.685	26,27		
20		RANGKAPAN JAYA	13.522	13.552	27.074	2.599	19,22	3.816	28,16	6.415	23,69	12	0,46	1.673	43,84	1.685	26,27		
21	Cipayung	UPTD Puskesmas Cipayung	CIPAYUNG	10.252	10.210	20.462	3.214	31,35	4.651	45,55	7.865	38,44	6	0,19	1.629	35,02	1.635	20,79	
22		CIPAYUNG JAYA	6.769	6.718	13.487	3.213	47,47	4.650	69,22	7.863	58,30	6	0,19	1.629	35,03	1.635	20,79		
23		BOJONG PONDOK TERONG	12.367	12.211	24.578	3.214	25,99	4.651	38,09	7.865	32,00	6	0,19	1.629	35,02	1.635	20,79		
24		UPTD Puskesmas Ratu Jaya	PONDOK JAYA	9.288	9.286	18.574	4.854	52,26	5.309	57,17	10.163	54,72	0	0,00	2.460	46,34	2.460	24,21	
25	RATUJAYA	13.649	13.761	27.410	4.853	35,56	5.308	38,57	10.161	37,07	0	0,00	2.460	46,35	2.460	24,21			
26	Sukmajaya	UPTD Puskesmas Sukmajaya	TIRTAJAYA	7.129	7.228	14.357	4.882	68,48	6.626	91,67	11.508	80,16	2	0,04	3.132	47,27	3.134	27,23	
27		MEKAR JAYA	19.091	19.495	38.586	4.882	25,57	6.626	33,99	11.508	29,82	1	0,02	3.133	47,28	3.134	27,23		
28		UPTD Puskesmas Abadijaya	ABADIJAYA	19.752	20.139	39.891	2.452	12,41	3.477	17,27	5.929	14,86	4	0,16	1.345	38,68	1.349	22,75	
29		CISALAK	5.634	5.629	11.263	2.451	43,50	3.478	61,79	5.929	52,64	2	0,08	1.346	38,70	1.348	22,74		
30		UPTD Puskesmas Bhaktijaya	BAKTI JAYA	18.468	18.775	37.243	17.232	93,31	20.184	107,50	37.416	100,46	886	5,14	7.533	37,32	8.419	22,50	
31		UPTD Puskesmas Pondok Sukmajaya	SUKMAJAYA	10.814	11.174	21.988	8.485	78,46	9.347	83,65	17.832	81,10	0	0,00	3.782	40,46	3.782	21,21	
32	Cilodong	UPTD Puskesmas Cilodong	KALIBARU	10.185	10.088	20.273	9.661	94,86	10.372	102,82	20.033	98,82	9	0,09	3.328	32,09	3.337	16,66	
33		CILODONG	7.565	6.864	14.429	9.661	127,71	10.372	151,11	20.033	138,84	10	0,10	3.328	32,09	3.338	16,66		
34		UPTD Puskesmas Villa Pertiwi	SUKAMAJU	22.871	23.346	46.217	3.217	14,07	5.475	23,45	8.692	18,81	197	6,12	2.660	48,58	2.857	32,87	
35		KALIMULYA	6.972	6.938	13.910	2.591	37,16	4.285	61,76	6.876	49,43	8	0,31	1.342	31,32	1.350	19,63		
36	UPTD Puskesmas Kalimulya	JATIMULYA	4.972	5.029	10.001	2.592	52,13	4.284	85,19	6.876	68,75	9	0,35	1.343	31,35	1.352	19,66		
37	Cimanggis	UPTD Puskesmas Cimanggis	CURUG	7.433	7.671	15.104	3.862	51,96	5.834	76,05	9.696	64,19	17	0,44	3.431	58,81	3.448	35,56	
38		UPTD Puskesmas Tugu	TUGU	28.282	28.533	56.815	1.044	3,69	1.835	6,43	2.879	5,07	10	0,96	973	53,02	983	34,14	
39		UPTD Puskesmas Harjamukti	HARJAMUKTI	7.872	8.028	15.900	7.844	99,64	9.095	113,29	16.939	106,53	69	0,88	4.135	45,46	4.204	24,82	
40		UPTD Puskesmas Pasir Gunung Selatan	PASIR GUNUNG SELATAN	12.060	10.767	22.827	2.752	22,82	4.094	38,02	6.846	29,99	63	2,29	1.809	44,19	1.872	27,34	
41		UPTD Puskesmas Mekarsari	MEKARSARI	15.373	15.654	31.027	6.505	42,31	8.716	55,68	15.221	49,06	104	1,60	3.557	40,81	3.661	24,05	
42		UPTD Puskesmas Cisalak Pasar	CISALAK PASAR	8.113	7.985	16.098	2.515	31,00	3.171	39,71	5.686	35,32	26	1,03	1.454	45,85	1.480	26,03	
43	Tapos	UPTD Puskesmas Tapos	TAPOS	5.585	5.510	11.095	1.532	27,43	2.259	41,00	3.791	34,17	6	0,39	749	33,16	755	19,92	
44		LEUWINAGGUNG	4.365	4.371	8.736	1.533	35,12	2.258	51,66	3.791	43,40	10	0,65	750	33,22	760	20,05		
45		UPTD Puskesmas Sukatani	SUKATANI	18.743	19.416	38.159	5.725	30,54	7.331	37,76	13.056	34,21	134	2,34	3.469	46,50	3.543	27,14	
46		UPTD Puskesmas Jatijajar	JATIJJAR	13.258	13.147	26.405	5.464	41,21	7.101	54,01	12.565	47,59	4	0,07	2.306	33,32	2.370	18,86	
47		UPTD Puskesmas Cilangkap	CILANGKAP	18.302	18.403	36.705	2.258	12,34	3.104	16,87	5.362	14,61	0	0,00	1.274	41,04	1.274	23,76	
48		UPTD Puskesmas Cimpaeun	CIMPAEUN	8.669	8.471	17.140	1.960	22,61	2.921	34,48	4.881	28,48	0	0,00	1.068	36,56	1.068	21,88	
49	UPTD Puskesmas Sukamaju Baru	SUKAMAJU BARU	15.059	15.235	30.294	4.123	27,38	5.853	38,42	9.976	32,93	4	0,10	3.046	52,04	3.050	30,57		
50	UPTD Puskesmas Beji	BEJI TIMUR	3.609	3.725	7.334	3.990	110,56	5.357	143,81	9.347	127,45	26	0,65	2.335	43,59	2.361	25,26		
51	Beji	UPTD Puskesmas Depok Utara	BEJI	15.967	15.999	31.966	1.476	9,24	3.234	20,21	4.710	14,73	77	5,22	1.519	46,97	1.596	33,89	
52		KUKUSAN	6.145	6.132	12.277	2.005	32,63	2.655	43,30	4.660	37,96	12	0,60	1.077	40,56	1.089	23,37		
53		TANAH BARU	11.092	11.382	22.474	2.005	18,08	2.656	23,34	4.661	20,74	12	0,60	1.077	40,55	1.089	23,36		
54		KEMIRIMUKA	10.903	10.798	21.701	1.809	16,59	2.659	24,62	4.468	20,59	39	2,16	1.250	47,01	1.289	28,85		
55		PONDOK CINA	4.120	4.001	8.121	1.808	43,88	2.659	66,46	4.467	55,01	39	2,16	1.251	47,05	1.290	28,88		
56		MERUYUNG	6.735	6.737	13.472	1.088	16,15	1.257	18,66	2.345	17,41	2	0,18	609	48,45	611	26,06		
57	Limo	UPTD Puskesmas Limo	GROGOL	9.171	9.203	18.374	1.088	11,86	1.257	13,66	2.345	12,76	1	0,09	608	48,37	609	25,97	
58		KRUKUT	5.453	5.360	10.813	1.088	19,95	1.256	23,43	2.344	21,68	0	0,00	609	48,49	609	25,98		
59		LIMO	10.868	10.904	21.772	1.087	10,00	1.257	11,53	2.344	10,77	2	0,18	609	48,45	611	26,07		
60		CINERE	10.873	10.833	21.706	729	6,70	956	8,82	1.685	7,76	0	0,00	371	38,81	371			

TABEL 53

CALON PENGANTIN (CATIN) MENDAPATKAN LAYANAN KESEHATAN MENURUT JENIS KELAMIN, KECAMATAN, DAN PUSKESMAS  
KOTA DEPOK  
TAHUN 2022

NO	KECAMATAN	PUSKESMAS	KELURAHAN	JUMLAH CATIN TERDAFTAR DI KUA ATAU LEMBAGA AGAMA LAINNYA				CATIN MENDAPATKAN LAYANAN KESEHATAN						CATIN PEREMPUAN ANEMIA		CATIN PEREMPUAN GIZI KURANG		
				LAKI-LAKI	PEREMPUAN	LAKI-LAKI + PEREMPUAN	LAKI-LAKI		PEREMPUAN		LAKI-LAKI + PEREMPUAN		JUMLAH	%	JUMLAH	%	JUMLAH	%
							JUMLAH	%	JUMLAH	%	JUMLAH	%						
1	2	3	4	5	6	7	8	9	10	11	12	13	14	15	16	17		
1	Sawangan	UPTD Puskesmas Sawangan	SAWANGAN BARU	36	36	72	36	100,0	36	100,0	72	100,0	2	5,6	0	0,0		
2			SAWANGAN LAMA	40	40	80	40	100,0	40	100,0	80	100,0	1	2,5	0	0,0		
3		UPTD Puskesmas Pasir Putih	PASIR PUTIH	5	6	11	7	140,0	7	116,7	14	127,3	1	14,3	0	0,0		
4			KEDALUNG	16	16	32	16	100,0	16	100,0	32	100,0	0	0,0	2	12,5		
5			CINANGKA	13	19	32	10	76,9	18	94,7	28	87,5	1	5,6	0	0,0		
6			PENGASINAN	2	6	8	2	100,0	6	100,0	8	100,0	0	0,0	0	0,0		
7			BEDAHAN	1	5	6	1	100,0	5	100,0	6	100,0	0	0,0	0	0,0		
8	UPTD Puskesmas Bojongsari	BOJONGSARI BARU	12	19	31	11	91,7	19	100,0	30	96,8	0	0,0	1	5,3			
9		CURUG	12	15	27	12	100,0	15	100,0	27	100,0	1	6,7	3	20,0			
10		PONDOK PETIR	11	32	43	11	100,0	32	100,0	43	100,0	1	3,1	5	15,6			
11		SERUA	7	20	27	7	100,0	20	100,0	27	100,0	1	5,0	2	10,0			
12		DUREN SERIBU	5	5	10	5	100,0	5	100,0	10	100,0	0	0,0	0	0,0			
13	UPTD Puskesmas Duren Seribu	DUREN MEKAR	13	15	28	13	100,0	15	100,0	28	100,0	0	0,0	0	0,0			
14		BOJONGSARI LAMA	8	9	17	8	100,0	9	100,0	17	100,0	0	0,0	0	0,0			
15	Pancoran Mas	UPTD Puskesmas Pancoran Mas	PANCORAN MAS	122	124	246	58	47,5	68	54,8	126	51,2	2	2,9	1	1,5		
16			DEPOK	127	121	248	38	29,9	44	36,4	82	33,1	0	0,0	0	0,0		
17		UPTD Puskesmas Depok Jaya	DEPOK JAYA	41	42	83	41	100,0	42	100,0	83	100,0	0	0,0	0	0,0		
18		UPTD Puskesmas Mampang	MAMPANG	33	55	88	33	100,0	55	100,0	88	100,0	5	9,1	2	3,6		
19		PTD Puskesmas Rangkapan Jaya Ba	RANGKAPAN JAYA BARU	63	84	147	28	44,4	39	46,4	67	45,6	1	2,6	8	20,5		
20	RANGKAPAN JAYA		86	111	197	26	30,2	48	43,2	74	37,6	4	8,3	14	29,2			
21	Cipayung	UPTD Puskesmas Cipayung	CIPAYUNG	39	47	86	39	100,0	47	100,0	86	100,0	0	0,0	0	0,0		
22			CIPAYUNG JAYA	16	21	37	16	100,0	21	100,0	37	100,0	0	0,0	0	0,0		
23			BOJONG PONDOK TERON	43	58	101	43	100,0	58	100,0	101	100,0	2	3,4	0	0,0		
24		UPTD Puskesmas Ratu Jaya	PONDOK JAYA	34	52	86	34	100,0	52	100,0	86	100,0	1	1,9	3	5,8		
25	RATUJAYA		45	83	128	45	100,0	83	100,0	128	100,0	1	1,2	0	0,0			
26	Sukmajaya	UPTD Puskesmas Sukmajaya	TIRTAJAYA	12	18	30	8	66,7	10	55,6	18	60,0	1	10,0	0	0,0		
27			MEKAR JAYA	66	100	166	57	86,4	79	79,0	136	81,9	7	8,9	3	3,8		
28			ABADJAYA	46	37	83	35	76,1	33	89,2	68	81,9	0	0,0	2	6,1		
29		UPTD Puskesmas Abadijaya	CISALAK	11	14	25	6	54,5	8	57,1	14	56,0	0	0,0	0	0,0		
30			BAKTI JAYA	32	39	71	32	100,0	39	100,0	71	100,0	0	0,0	0	0,0		
31			SUKMAJAYA	110	120	230	108	98,2	120	100,0	228	99,1	6	5,0	0	0,0		
32	Cilodong	UPTD Puskesmas Cilodong	KALIBARU	108	104	212	76	70,4	77	74,0	153	72,2	6	7,8	0	0,0		
33			CILODONG	99	99	198	54	54,5	54	54,5	108	54,5	6	11,1	0	0,0		
34			SUKAMAJU	56	56	112	56	100,0	56	100,0	112	100,0	0	0,0	0	0,0		
35		UPTD Puskesmas Kalimulya	KALIMULYA	64	57	121	45	70,3	45	78,9	90	74,4	0	0,0	0	0,0		
36	Cimanggis	UPTD Puskesmas Cimanggis	JATIMULYA	69	69	138	54	78,3	56	81,2	110	79,7	0	0,0	0	0,0		
37			CURUG	37	52	89	37	100,0	52	100,0	89	100,0	0	0,0	0	0,0		
38			TUGU	108	126	234	108	100,0	126	100,0	234	100,0	18	14,3	9	7,1		
39		UPTD Puskesmas Harjamukti	HARJAMUKTI	34	47	81	32	94,1	45	95,7	77	95,1	2	4,4	0	0,0		
40			PASIR GUNUNG SELATAN	31	47	78	31	100,0	47	100,0	78	100,0	1	2,1	2	4,3		
41			MEKARSARI	30	32	62	28	93,3	30	93,8	58	93,5	0	0,0	0	0,0		
42	UPTD Puskesmas Cikalak Pasar	CISALAK PASAR	28	26	54	26	92,9	24	92,3	50	92,6	0	0,0	0	0,0			
43		TAPOS	13	25	38	12	92,3	25	100,0	37	97,4	3	12,0	0	0,0			
44		LEUWINAGLUNG	9	12	21	8	88,9	12	100,0	20	95,2	1	8,3	0	0,0			
45	Tapos	UPTD Puskesmas Sukatani	SUKATANI	371	317	688	28	7,5	121	38,2	149	21,7	0	0,0	0	0,0		
46			JATUJARAR	21	27	48	19	90,5	27	100,0	46	95,8	1	3,7	1	3,7		
47			CILANGKAP	10	23	33	10	100,0	23	100,0	33	100,0	3	13,0	0	0,0		
48			CIMPAEUN	11	18	29	11	100,0	18	100,0	29	100,0	0	0,0	0	0,0		
49			SUKAMAJU BARU	15	23	38	14	93,3	22	95,7	36	94,7	0	0,0	0	0,0		
50	Beji	UPTD Puskesmas Beji	BEJI TIMUR	112	145	257	61	54,5	116	80,0	177	68,9	11	9,5	1	0,9		
51			BEJI	39	47	86	9	23,1	49	104,3	58	67,4	3	6,1	0	0,0		
52			KUKJUSAN	14	13	27	14	100,0	13	100,0	27	100,0	2	15,4	0	0,0		
53			TANAH BARU	94	62	156	94	100,0	62	100,0	156	100,0	4	6,5	6	9,7		
54			KEMIRIMUKA	32	37	69	32	100,0	35	94,6	67	97,1	6	17,1	0	0,0		
55	UPTD Puskesmas Kemiri Muka	PONDOK CINA	17	17	34	17	100,0	16	94,1	33	97,1	4	25,0	2	12,5			
56		MERUYUNG	43	43	86	48	111,6	48	111,6	96	111,6	0	0,0	1	2,1			
57		GROGOL	74	75	149	81	109,5	82	109,3	163	109,4	0	0,0	4	4,9			
58	Limo	UPTD Puskesmas Limo	KRUKUT	26	24	50	28	107,7	27	112,5	55	110,0	0	0,0	0	0,0		
59			LIMO	468	469	937	95	20,3	96	20,5	191	20,4	0	0,0	4	4,2		
60	Cinere	UPTD Puskesmas Cinere	CINERE	54	72	126	54	100,0	72	100,0	126	100,0	5	6,9	0	0,0		
61			GANDUL	43	55	98	43	100,0	55	100,0	98	100,0	4	7,3	0	0,0		
62			PANGKALANJATI BARU	35	36	71	35	100,0	36	100,0	71	100,0	2	5,6	1	2,8		
63			PANGKALANJATI	35	31	66	35	100,0	31	100,0	66	100,0	1	3,2	0	0,0		
<b>JUMLAH (KAB/KOTA)</b>				<b>3.307</b>	<b>3.655</b>	<b>6.962</b>	<b>2.121</b>	<b>64,1</b>	<b>2.687</b>	<b>73,5</b>	<b>4.808</b>	<b>69,1</b>	<b>121</b>	<b>4,5</b>	<b>77</b>	<b>2,9</b>		

**CAKUPAN PELAYANAN KESEHATAN USIA LANJUT MENURUT JENIS KELAMIN, KECAMATAN, DAN PUSKESMAS  
KOTA DEPOK  
TAHUN 2022**

NO	KECAMATAN	PUSKESMAS	KELURAHAN	USIA LANJUT (60TAHUN+)								
				JUMLAH			MENDAPAT SKRINING KESEHATAN SESUAI STANDAR					
				L	P	L+P	L	%	P	%	L+P	%
1	2	3	4	5	6	7	8	9	10	11	12	13
1	Sawangan	UPTD Puskesmas Sawangan	SAWANGAN BARU	590	620	1.210	401	67,97	448	72,26	849	70,17
2		UPTD Puskesmas Sawangan	SAWANGAN LAMA	647	652	1.299	490	75,73	369	56,60	859	66,13
3		UPTD Puskesmas Pasir Putih	PASIR PUTIH	797	813	1.610	492	61,73	820	100,86	1.312	81,49
4		UPTD Puskesmas Kedaung	KEDAUNG	532	535	1.067	463	87,03	769	143,74	1.232	115,46
5		UPTD Puskesmas Cinangka	CINANGKA	601	603	1.204	89	14,81	124	20,56	213	17,69
6		UPTD Puskesmas Pengasinan	PENGASINAN	807	800	1.607	838	103,84	1.014	126,75	1.852	115,25
7	Bojongsari	UPTD Puskesmas Bojongsari	BOJONGSARI BARU	377	382	759	474	125,73	473	123,82	947	124,77
8		UPTD Puskesmas Bojongsari	CURUG	633	731	1.364	943	148,97	972	132,97	1.915	140,40
9		UPTD Puskesmas Bojongsari	PONDOK PETIR	811	911	1.722	610	75,22	684	75,08	1.294	75,15
10		UPTD Puskesmas Bojongsari	SERUA	561	532	1.093	824	146,88	437	82,14	1.261	115,37
11		UPTD Puskesmas Bojongsari	DUREN SERIBU	549	587	1.136	639	116,39	816	139,01	1.455	128,08
12		UPTD Puskesmas Bojongsari	DUREN MEKAR	585	563	1.148	345	58,97	514	91,30	859	74,83
13	Pancoran Mas	UPTD Puskesmas Pancoran Mas	BOJONGSARI LAMA	556	594	1.150	527	94,78	821	138,22	1.348	117,22
14		UPTD Puskesmas Pancoran Mas	PANCORAN MAS	1.867	2.116	3.983	808	43,28	1.309	61,86	2.117	53,15
15		UPTD Puskesmas Pancoran Mas	DEPOK	2.444	2.789	5.233	604	24,71	1.085	38,90	1.689	32,28
16		UPTD Puskesmas Depok Jaya	DEPOK JAYA	1.239	2.151	3.390	1.036	83,62	1.624	75,50	2.660	78,47
17		UPTD Puskesmas Mampang	MAMPANG	1.056	1.136	2.192	1.027	97,25	1.594	140,32	2.621	119,57
18		UPTD Puskesmas Rangkapan Jaya	RANGKAPAN JAYA BARU	1.466	1.557	3.023	625	42,63	1.528	98,14	2.153	71,22
19	Cipayung	UPTD Puskesmas Rangkapan Jaya	RANGKAPAN JAYA	1.460	1.416	2.876	150	10,27	344	24,29	494	17,18
20		UPTD Puskesmas Cipayung	CIPAYUNG	1.007	976	1.983	720	71,50	1.126	115,37	1.846	93,09
21		UPTD Puskesmas Cipayung	CIPAYUNG JAYA	674	655	1.329	138	20,47	216	32,98	354	26,64
22		UPTD Puskesmas Cipayung	BOJONG PONDOK TERON	1.158	1.268	2.426	373	32,21	545	42,98	918	37,84
23		UPTD Puskesmas Ratu Jaya	PONDOK JAYA	926	991	1.917	811	87,58	1.283	129,47	2.094	109,23
24		UPTD Puskesmas Ratu Jaya	RATUJAYA	1.465	1.610	3.075	2.223	151,74	1.386	86,09	3.609	117,37
25	Sukmajaya	UPTD Puskesmas Sukmajaya	TIRTAJAYA	648	675	1.323	207	31,94	153	22,67	360	27,21
26		UPTD Puskesmas Sukmajaya	MEKAR JAYA	2.791	3.808	6.599	3.609	129,31	3.580	94,01	7.189	108,94
27		UPTD Puskesmas Sukmajaya	ABADIJAYA	2.768	3.345	6.113	1.096	39,60	2.103	62,87	3.199	52,33
28		UPTD Puskesmas Sukmajaya	CISALAK	906	991	1.897	677	74,72	973	98,18	1.650	86,98
29		UPTD Puskesmas Bhaktijaya	BAKTI JAYA	3.020	3.788	6.808	2.949	97,65	4.551	120,14	7.500	110,16
30		UPTD Puskesmas Pondok Sukmajaya	SUKMAJAYA	1.376	1.400	2.776	1.565	113,74	2.098	149,86	3.663	131,95
31	Cilodong	UPTD Puskesmas Cilodong	KALIBARU	915	947	1.862	1.661	181,53	2.043	215,73	3.704	198,93
32		UPTD Puskesmas Cilodong	CILODONG	555	578	1.133	1.058	190,63	1.370	237,02	2.428	214,30
33		UPTD Puskesmas Villa Pertiwi	SUKAMAJU	3.101	3.193	6.294	2.245	72,40	2.939	92,05	5.184	82,36
34		UPTD Puskesmas Kalimulya	KALIMULYA	544	592	1.136	449	82,54	667	112,67	1.116	98,24
35		UPTD Puskesmas Kalimulya	JATIMULYA	380	395	775	247	65,00	419	106,08	666	85,94
36		UPTD Puskesmas Cimanggis	CURUG	988	937	1.925	1.146	115,99	1.383	147,60	2.529	131,38
37	Cimanggis	UPTD Puskesmas Tugu	TUGU	3.951	3.901	7.852	1.895	47,96	2.422	62,09	4.317	54,98
38		UPTD Puskesmas Harjarmukti	HARJAMUKTI	1.057	1.099	2.156	1.121	106,05	1.350	122,84	2.471	114,61
39		UPTD Puskesmas Pasir Gunung Selatan	PASIR GUNUNG SELATAN	1.091	1.048	2.139	679	62,24	1.172	111,83	1.851	86,54
40		UPTD Puskesmas Mekarsari	MEKARSARI	2.400	2.574	4.974	255	10,63	474	18,41	729	14,66
41		UPTD Puskesmas Cisalak Pasar	CISALAK PASAR	995	1.099	2.094	860	86,43	995	90,54	1.855	88,59
42		UPTD Puskesmas Tapos	TAPOS	629	587	1.216	533	84,74	826	140,72	1.359	111,76
43	Tapos	UPTD Puskesmas Tapos	LEUWINAGGUNG	470	471	941	481	102,34	683	145,01	1.164	123,70
44		UPTD Puskesmas Sukatani	SUKATANI	2.317	2.339	4.656	1.820	78,55	2.020	86,36	3.840	82,47
45		UPTD Puskesmas Jatijajar	JATIJJAR	1.347	1.365	2.712	1.122	83,30	1.702	124,69	2.824	104,13
46		UPTD Puskesmas Cilangkap	CILANGKAP	1.757	1.895	3.652	1.757	100,00	2.926	154,41	4.683	128,23
47		UPTD Puskesmas Cimpaeun	CIMPAEUN	770	760	1.530	575	74,68	1.052	138,42	1.627	106,34
48		UPTD Puskesmas Sukamaju Baru	SUKAMAJU BARU	1.651	1.655	3.306	1.577	95,52	1.605	96,98	3.182	96,25
49	Beji	UPTD Puskesmas Beji	BEJI TIMUR	510	549	1.059	402	78,82	670	122,04	1.072	101,23
50		UPTD Puskesmas Depok Utara	BEJI	1.959	2.322	4.281	800	40,84	1.054	45,39	1.854	43,31
51		UPTD Puskesmas Tanah Baru	KUKUSAN	662	720	1.382	387	58,46	556	77,22	943	68,23
52		UPTD Puskesmas Tanah Baru	TANAH BARU	1.377	1.503	2.880	1.298	94,26	2.009	133,67	3.307	114,83
53		UPTD Puskesmas Kemiri Muka	KEMIRIMUKA	1.185	1.261	2.446	1.195	100,84	1.283	101,74	2.478	101,31
54		UPTD Puskesmas Kemiri Muka	PONDOK CINA	512	526	1.038	630	123,05	376	71,48	1.006	96,92
55	Limo	UPTD Puskesmas Limo	MERUYUNG	642	683	1.305	463	72,12	535	80,69	998	76,48
56		UPTD Puskesmas Limo	GROGOL	817	812	1.629	906	110,89	1.358	167,24	2.264	138,98
57		UPTD Puskesmas Limo	KRUKUT	609	648	1.257	417	68,47	702	108,33	1.119	89,02
58		UPTD Puskesmas Limo	LIMO	1.352	1.423	2.775	680	50,30	885	62,19	1.565	56,40
59		UPTD Puskesmas Cinere	CINERE	1.748	2.131	3.879	2.392	136,84	2.838	133,18	5.230	134,83
60		UPTD Puskesmas Cinere	GANDUL	929	1.147	2.076	2.516	270,83	1.719	149,87	4.235	204,00
61	Cinere	UPTD Puskesmas Cinere	PANGKALANJATI BARU	901	1.150	2.051	1.863	206,77	1.353	117,65	3.216	156,80
62		UPTD Puskesmas Cinere	PANGKALANJATI	501	557	1.058	742	148,10	793	142,37	1.535	145,09
63		UPTD Puskesmas Cinere										
<b>JUMLAH (KAB/KOTA)</b>				<b>73.918</b>	<b>80.849</b>	<b>154.767</b>	<b>60.680</b>	<b>82,09</b>	<b>76.658</b>	<b>94,82</b>	<b>137.338</b>	<b>88,74</b>

Sumber: Kesehatan Keluarga dan Gizi, 2022

TABEL 55

**PUSKESMAS YANG MELAKSANAKAN KEGIATAN PELAYANAN KESEHATAN KELUARGA  
KOTA DEPOK  
TAHUN 2022**

NO	KECAMATAN	PUSKESMAS	PUSKESMAS									
			MELAKSANAKAN KELAS IBU HAMIL	MELAKSANAKAN ORIENTASI P4K	MELAKSANAKAN KELAS IBU BALITA	MELAKSANAKAN KELAS SDIDTK	MELAKSANAKAN MTBS	MELAKSANAKAN KEGIATAN KESEHATAN REMAJA	MELAKSANAKAN PENJARINGAN KESEHATAN KELAS 1	MELAKSANAKAN PENJARINGAN KESEHATAN KELAS 7	MELAKSANAKAN PENJARINGAN KESEHATAN KELAS 10	MELAKSANAKAN PENJARINGAN KESEHATAN KELAS 1, 7, 10
1	2	3	4	5	6	7	8	9	10	11	12	13
1	Sawangan	UPTD Puskesmas Sawangan	√	√	√	√	√	√	√	√	√	√
3		UPTD Puskesmas Pasir Putih	√	√	√	√	√	√	√	√	√	√
4		UPTD Puskesmas Kedaung	√	√	√	√	√	√	√	√	√	√
5		UPTD Puskesmas Cinangka	√	√	√	√	√	√	√	√	√	√
6	Bojongsari	UPTD Puskesmas Pengasinan	√	√	√	√	√	√	√	√	√	√
8		UPTD Puskesmas Bojongsari	√	√	√	√	√	√	√	√	√	√
12		UPTD Puskesmas Duren Seribu	√	√	√	√	√	√	√	√	√	√
15		UPTD Puskesmas Pancoran Mas	√	√	√	√	√	√	√	√	√	√
17	Pancoran Mas	UPTD Puskesmas Depok Jaya	√	√	√	√	√	√	√	√	√	√
18		UPTD Puskesmas Mampang	√	√	√	√	√	√	√	√	√	√
19		UPTD Puskesmas Rangkapan Jaya Baru	√	√	√	√	√	√	√	√	√	√
21	Cipayung	UPTD Puskesmas Cipayung	√	√	√	√	√	√	√	√	√	√
24		UPTD Puskesmas Ratu Jaya	√	√	√	√	√	√	√	√	√	√
26	Sukmajaya	UPTD Puskesmas Sukmajaya	√	√	√	√	√	√	√	√	√	√
28		UPTD Puskesmas Abadijaya	√	√	√	√	√	√	√	√	√	√
30		UPTD Puskesmas Bhaktijaya	√	√	√	√	√	√	√	√	√	√
31		UPTD Puskesmas Pondok Sukmajaya	√	√	√	√	√	√	√	√	√	√
32	Cilodong	UPTD Puskesmas Cilodong	√	√	√	√	√	√	√	√	√	√
34		UPTD Puskesmas Villa Pertiwi	√	√	√	√	√	√	√	√	√	√
35		UPTD Puskesmas Kalimulya	√	√	√	√	√	√	√	√	√	√
37	Cimanggis	UPTD Puskesmas Cimanggis	√	√	√	√	√	√	√	√	√	√
38		UPTD Puskesmas Tuğu	√	√	√	√	√	√	√	√	√	√
39		UPTD Puskesmas Harjamukti	√	√	√	√	√	√	√	√	√	√
40		UPTD Puskesmas Pasir Gunung Selatan	√	√	√	√	√	√	√	√	√	√
41	Tapos	UPTD Puskesmas Mekar Sari	√	√	√	√	√	√	√	√	√	√
42		UPTD Puskesmas Cisolak Pasar	√	√	√	√	√	√	√	√	√	√
43		UPTD Puskesmas Tapos	√	√	√	√	√	√	√	√	√	√
45	Beji	UPTD Puskesmas Sukatani	√	√	√	√	√	√	√	√	√	√
46		UPTD Puskesmas Jatijajar	√	√	√	√	√	√	√	√	√	√
47		UPTD Puskesmas Cilangkap	√	√	√	√	√	√	√	√	√	√
48		UPTD Puskesmas Cimpaeun	√	√	√	√	√	√	√	√	√	√
49	Limo	UPTD Puskesmas Sukamaju Baru	√	√	√	√	√	√	√	√	√	√
50		UPTD Puskesmas Beji	√	√	√	√	√	√	√	√	√	√
51	Cinere	UPTD Puskesmas Depok Utara	√	√	√	√	√	√	√	√	√	√
52		UPTD Puskesmas Tanah Baru	√	√	√	√	√	√	√	√	√	√
54	Cinere	UPTD Puskesmas Kemiri Muka	√	√	√	√	√	√	√	√	√	√
56		UPTD Puskesmas Limo	√	√	√	√	√	√	√	√	√	√
60		UPTD Puskesmas Cinere	√	√	√	√	√	√	√	√	√	√
<b>JUMLAH (KAB/KOTA)</b>			<b>38</b>	<b>38</b>	<b>38</b>	<b>38</b>	<b>38</b>	<b>38</b>	<b>38</b>	<b>38</b>	<b>38</b>	<b>38</b>
<b>PERSENTASE</b>			<b>100,0</b>	<b>100,0</b>	<b>100,0</b>	<b>100,0</b>	<b>100,0</b>	<b>100,0</b>	<b>100,0</b>	<b>100,0</b>	<b>100,0</b>	<b>100,0</b>

Sumber: Kesehatan Keluarga dan Gizi, 2022  
catatan: diisi dengan tanda "√"

TABEL 56

**JUMLAH TERDUGA TUBERKULOSIS, KASUS TUBERKULOSIS, KASUS TUBERKULOSIS ANAK,  
DAN TREATMENT COVERAGE (TC) MENURUT JENIS KELAMIN, KECAMATAN, DAN PUSKESMAS  
KOTA DEPOK  
TAHUN 2022**

NO	KECAMATAN	PUSKESMAS	KELURAHAN	JUMLAH TERDUGA TUBERKULOSIS YANG MENDAPATKAN PELAYANAN SESUAI STANDAR	JUMLAH SEMUA KASUS TUBERKULOSIS				KASUS TUBERKULOSIS ANAK 0-14 TAHUN		
					LAKI-LAKI		PEREMPUAN			LAKI-LAKI + PEREMPUAN	
					JUMLAH	%	JUMLAH	%			
1	2	3	4	5	6	7	8	9	10	11	
1	Sawangan	UPTD Puskesmas Sawangan	SAWANGAN BARU	168	18	52,9	16	47,1	34	3	
2		UPTD Puskesmas Sawangan	SAWANGAN LAMA	170	14	51,9	13	48,1	27	0	
3		UPTD Puskesmas Pasir Putih	PASIR PUTIH	152	24	61,5	15	38,5	39	7	
4		UPTD Puskesmas Kedaung	KEDAUNG	298	7	36,8	12	63,2	19	3	
5		UPTD Puskesmas Cinangka	CINANGKA	133	11	52,4	10	47,6	21	8	
6		UPTD Puskesmas Pengasinan	PENGASINAN	338	18	45,0	22	55,0	40	4	
7		UPTD Puskesmas Pengasinan	BEDAHAN	245	8	61,5	5	38,5	13	4	
8	Bojongsari	UPTD Puskesmas Bojongsari	BOJONGSARI BARU	57	3	25,0	9	75,0	12	2	
9		UPTD Puskesmas Bojongsari	CURUG	27	0	0,0	0	0,0	0	0	
10		UPTD Puskesmas Bojongsari	PONDOK PETIR	223	9	34,6	17	65,4	26	3	
11		UPTD Puskesmas Bojongsari	SERUA	197	9	64,3	5	35,7	14	0	
12		UPTD Puskesmas Bojongsari	DUREN SERIBU	446	11	52,4	10	47,6	21	1	
13		UPTD Puskesmas Bojongsari	DUREN MEKAR	198	10	45,5	12	54,5	22	1	
14		UPTD Puskesmas Bojongsari	BOJONGSARI LAMA	125	12	63,2	7	36,8	19	2	
15	Pancoran Mas	UPTD Puskesmas Pancoran Mas	PANCORAN MAS DEPOK	475	39	56,5	30	43,5	69	10	
16		UPTD Puskesmas Pancoran Mas	DEPOK	372	20	50,0	20	50,0	40	9	
17		UPTD Puskesmas Depok Jaya	DEPOK JAYA	191	12	48,0	13	52,0	25	0	
18		UPTD Puskesmas Mampang	MAMPANG	339	7	31,8	15	68,2	22	1	
19		UPTD Puskesmas Rangkapan Jaya Baru	RANGKAPAN JAYA BARU	231	20	74,1	7	25,9	27	1	
20	Cipayung	UPTD Puskesmas Rangkapan Jaya Baru	RANGKAPAN JAYA	210	21	80,8	5	19,2	26	3	
21		UPTD Puskesmas Cipayung	CIPAYUNG	201	25	59,5	17	40,5	42	5	
22		UPTD Puskesmas Cipayung	CIPAYUNG JAYA	137	13	56,5	10	43,5	23	1	
23		UPTD Puskesmas Cipayung	BOJONG PONDOK TERONG	168	19	54,3	16	45,7	35	4	
24		UPTD Puskesmas Ratu Jaya	PONDOK JAYA	325	36	57,1	27	42,9	63	10	
25	Sukmajaya	UPTD Puskesmas Ratu Jaya	RATUJAYA	369	51	62,2	31	37,8	82	17	
26		UPTD Puskesmas Sukmajaya	TIRTAJAYA	171	19	55,9	15	44,1	34	10	
27		UPTD Puskesmas Sukmajaya	MEKAR JAYA	298	43	59,7	29	40,3	72	17	
28		UPTD Puskesmas Abadijaya	ABADIJAYA	452	56	49,1	58	50,9	114	14	
29		UPTD Puskesmas Bhaktijaya	CISALAK	144	23	56,1	18	43,9	41	4	
30		UPTD Puskesmas Bhaktijaya	BAKTI JAYA	301	18	54,5	15	45,5	33	0	
31		UPTD Puskesmas Pondok Sukmajaya	SUKMAJAYA	324	28	60,9	18	39,1	46	4	
32	Cilodong	UPTD Puskesmas Cilodong	KALIBARU	85	22	57,9	16	42,1	38	5	
33		UPTD Puskesmas Cilodong	CILODONG	75	10	50,0	10	50,0	20	2	
34		UPTD Puskesmas Villa Pertiwi	SUKAMAJU	410	43	58,9	30	41,1	73	24	
35		UPTD Puskesmas Kalimulya	KALIMULYA	203	20	52,6	18	47,4	38	12	
36		UPTD Puskesmas Kalimulya	JATIMULYA	110	7	43,8	9	56,3	16	6	
37	Cimanggis	UPTD Puskesmas Cimanggis	CURUG	582	24	54,5	20	45,5	44	5	
38		UPTD Puskesmas Tugu	TUGU	678	37	48,7	39	51,3	76	15	
39		UPTD Puskesmas Harjamukti	HARJAMUKTI	215	6	40,0	9	60,0	15	2	
40		UPTD Puskesmas Pasir Gunung Selatan	PASIR GUNUNG SELATAN	59	4	33,3	3	66,7	12	0	
41		UPTD Puskesmas Mekarsari	MEKARSARI	132	22	62,9	13	37,1	35	1	
42		UPTD Puskesmas Cisolak Pasar	CISALAK PASAR	258	16	66,7	8	33,3	24	4	
43		Tapos	UPTD Puskesmas Tapos	TAPOS	340	25	51,0	24	49,0	49	21
44	UPTD Puskesmas Tapos		LEUWINAGGUNG	243	17	58,6	12	41,4	29	0	
45	UPTD Puskesmas Sukatani		SUKATANI	202	28	63,6	16	36,4	44	8	
46	UPTD Puskesmas Jatijajar		JATIJAAR	448	27	57,4	20	42,6	47	20	
47	UPTD Puskesmas Cilangkap		CILANGKAP	396	64	55,2	52	44,8	116	43	
48	UPTD Puskesmas Cimpaeun		CIMPAEUN	133	14	42,4	19	57,6	33	0	
49	Beji	UPTD Puskesmas Sukamaju Baru	SUKAMAJU BARU	164	12	44,4	15	55,6	27	3	
50		UPTD Puskesmas Beji	BEJI TIMUR	334	8	50,0	8	50,0	16	1	
51		UPTD Puskesmas Depok Utara	BEJI	319	26	45,6	31	54,4	57	5	
52		UPTD Puskesmas Tanah Baru	KUKUSAN	172	6	50,0	6	50,0	12	1	
53		UPTD Puskesmas Tanah Baru	TANAH BARU	302	13	54,2	11	45,8	24	3	
54	Limo	UPTD Puskesmas Kemiri Muka	KEMIRIMUKA	118	23	54,8	19	45,2	42	2	
55		UPTD Puskesmas Kemiri Muka	PONDOK CINA	60	2	33,3	4	66,7	6	0	
56		UPTD Puskesmas Kemiri Muka	MERUYUNG	65	14	66,7	7	33,3	21	0	
57	Cinere	UPTD Puskesmas Limo	GROGOL	87	12	52,2	11	47,8	23	5	
58		UPTD Puskesmas Limo	KRUKUT	66	12	57,1	9	42,9	21	2	
59		UPTD Puskesmas Limo	LIMO	137	24	58,5	17	41,5	41	8	
60	Cinere	UPTD Puskesmas Cinere	CINERE	348	25	62,5	15	37,5	40	7	
61		UPTD Puskesmas Cinere	GANDUL	441	19	63,3	11	36,7	30	4	
62		UPTD Puskesmas Cinere	PANGKALANJATI BARU	137	9	60,0	6	40,0	15	5	
63		UPTD Puskesmas Cinere	PANGKALANJATI	189	8	47,1	9	52,9	17	5	
64	Rumah Sakit			9.858	2.204	51,7	2.062	48,3	4.266	1.104	
65	Klinik Pemerintah/Klinik Swasta/DPM			1.246	56	69,1	25	30,9	81	31	
<b>JUMLAH (KAB/KOTA)</b>					<b>26.097</b>	<b>3.463</b>	<b>52,9</b>	<b>3.086</b>	<b>47,1</b>	<b>6.549</b>	<b>1.502</b>
<b>JUMLAH TERDUGA TUBERKULOSIS</b>					<b>33.744</b>						
<b>% ORANG TERDUGA TUBERKULOSIS (TBC) MENDAPATKAN PELAYANAN TUBERKULOSIS SESUAI STANDAR</b>					<b>77,3</b>						
<b>PERKIRAAN INSIDEN TUBERKULOSIS (DALAM ABSOLUT)</b>					<b>6.764</b>						
<b>TREATMENT COVERAGE (TC-%)</b>					<b>96,8</b>						
<b>CAKUPAN PENEMUAN KASUS TUBERKULOSIS ANAK (%)</b>					<b>185,0</b>						

Sumber: TB 03 Sistem Informasi Tuberkulosis (SITB) pertanggal 16 Januari 2023

Keterangan: Jumlah pasien adalah seluruh pasien tuberkulosis yang ada di wilayah kerja puskesmas tersebut termasuk pasien yang ditemukan di RS, BBKPM/BPKPM/BP4, Lembaga Pemasyarakatan, Rumah Tahanan, Dokter Praktek Mandiri, Klinik dll





TABEL 58

PENEMUAN KASUS PNEUMONIA BALITA MENURUT JENIS KELAMIN, KECAMATAN, DAN PUSKESMAS  
KOTA DEPOK  
TAHUN 2022

NO	KECAMATAN	PUSKESMAS	KELURAHAN	JUMLAH BALITA	BALITA BATUK ATAU KESUKARAN BERNAPAS			PERKIRAAN PNEUMONIA BALITA	REALISASI PENEMUAN PENDERITA PNEUMONIA PADA BALITA							BATUK BUKAN PNEUMONIA				
					JUMLAH KUNJUNGAN	DIBERIKAN TATALAKSANA STANDAR (DIDITING NAPAS / LIHAT TDDK*)	PERSENTASE YANG DIBERIKAN TATALAKSANA A STANDAR		PNEUMONIA		PNEUMONIA BERAT		JUMLAH			%	L	P	L + P	
									L	P	L	P	L	P	L + P					
1	2	3	4	5	6	7	8	9	10	11	12	13	14	15	16	17	18	19	20	
1		UPTD Puskesmas Sawangan	SAWANGAN BARU	1.461	930	198	21,3	67	2	3	0	0	2	3	5	7,41	470	440	910	
2			SAWANGAN LAMA	1.539	676	177	26,2	71	2	4	0	0	2	4	6	8,44	472	438	910	
3	Sawangan	UPTD Puskesmas Pasir Putih	PASIR PUTIH	2.416	1.466	1.441	98,3	112	51	25	2	5	53	30	83	74,36	691	692	1.383	
4			UPTD Puskesmas Kedaung	KEDAUNG	1.185	2.072	2.073	100,0	55	6	5	1	0	7	5	12	21,92	1.114	947	2.061
5			UPTD Puskesmas Cinangka	CINANGKA	1.550	748	704	94,1	72	2	0	0	0	2	0	2	2,79	454	292	746
6			UPTD Puskesmas Pengasinan	PENGASINAN	1.965	385	245	63,6	91	2	1	0	0	2	1	3	3,30	162	155	317
7				BEDAHAN	2.513	209	253	121,1	116	1	1	0	0	1	1	2	1,72	123	149	272
8				BOJONGSARI BARU	906	403	403	100,0	42	3	2	0	0	3	2	5	11,95	218	181	399
9	Bojongsari	UPTD Puskesmas Bojongsari	CURUG	1.893	412	412	100,0	87	8	5	0	0	8	5	13	14,86	224	182	406	
10			PONDOK PETIR	1.610	434	434	100,0	74	7	4	0	0	7	4	11	14,79	242	184	426	
11				SERUA	1.481	437	437	100,0	68	5	2	0	0	5	2	7	10,23	236	184	420
12			UPTD Puskesmas Duren Seribu	DUREN SERIBU	909	53	53	100,0	42	2	0	0	0	2	0	2	4,76	31	22	53
13				DUREN MEKAR	1.313	32	30	93,8	61	0	0	0	0	0	0	0	0,00	19	13	32
14				BOJONGSARI LAMA	1.270	31	27	87,1	59	0	1	0	0	0	1	1	1,70	15	14	29
15	Pancoran Mas	UPTD Puskesmas Pancoran Mas	PANCORAN MAS	4.420	792	454	57,3	204	21	14	0	0	21	14	35	17,14	404	328	732	
16			DEPOK	3.113	859	465	54,1	144	21	17	0	0	21	17	38	26,42	481	385	866	
17			UPTD Puskesmas Depok Jaya	DEPOK JAYA	1.263	359	194	54,0	58	0	1	0	0	1	1	1,71	177	181	358	
18			UPTD Puskesmas Mampang	MAMPANG	1.955	700	617	88,1	90	27	22	0	0	27	22	49	54,25	338	313	651
19			UPTD Puskesmas Rangkapan Jaya Baru	RANGKAPAN JAYA BARU	2.710	226	224	99,1	125	2	4	0	0	2	4	6	4,79	107	95	202
20				RANGKAPAN JAYA	2.854	227	224	98,7	132	2	2	0	0	2	2	4	3,03	130	113	243
21	Cipayung	UPTD Puskesmas Cipayung	CIPAYUNG	2.440	1.565	497	31,8	113	23	12	0	0	23	12	35	31,05	808	832	1.640	
22			CIPAYUNG JAYA	1.624	1.640	498	30,4	75	5	6	0	0	5	6	11	14,66	326	296	622	
23				BOJONG PONDOK TERONG	2.724	3.161	500	15,8	126	6	12	0	0	6	12	18	14,30	382	346	728
24			UPTD Puskesmas Ratu Jaya	PONDOK JAYA	1.882	1.811	1.810	99,9	87	1	4	0	0	1	4	5	5,75	960	840	1.800
25				RATUJAYA	3.085	1.812	1.811	99,9	143	2	5	0	0	2	5	7	4,91	970	846	1.816
26		Sukmajaya	UPTD Puskesmas Sukmajaya	TIRTAJAYA	1.674	1.245	1.245	100,0	77	57	49	1	4	58	53	111	143,52	851	870	1.721
27				MEKAR JAYA	3.525	2.344	1.943	82,9	163	55	44	0	1	55	45	100	61,40	850	864	1.714
28			UPTD Puskesmas Abadijaya	ABADIJAYA	4.040	452	212	46,9	187	7	5	0	0	7	5	12	6,43	212	224	436
29				CISALAK	1.226	333	220	66,1	57	6	5	0	0	6	5	11	19,42	202	125	327
30			UPTD Puskesmas Bhaktijaya	BAKTI JAYA	4.041	866	518	59,8	187	16	16	0	0	16	16	32	17,14	394	451	845
31			UPTD Puskesmas Pondok Sukmajaya	SUKMAJAYA	2.388	2.940	1.250	42,5	110	18	24	0	0	18	24	42	38,07	577	659	1.236
32	Cilodong	UPTD Puskesmas Cilodong	KALIBARU	2.346	1.660	330	19,9	108	25	21	0	0	25	21	46	42,44	1.124	1.103	2.227	
33				CILODONG	1.932	1.670	321	19,2	89	26	22	0	0	26	22	48	53,78	1.232	1.121	2.353
34			UPTD Puskesmas Villa Pertiwi	SUKAMAJU	4.875	1.135	875	77,1	225	76	81	0	0	76	81	157	69,71	503	503	1.006
35			UPTD Puskesmas Kalimulya	KALIMULYA	1.916	955	1.012	106,0	89	3	3	0	0	3	3	6	6,78	445	409	854
36				JATIMULYA	1.355	775	782	109,9	63	3	2	0	0	3	2	5	7,99	456	409	865
37			UPTD Puskesmas Cimanggis	CURUG	1.664	585	550	94,0	77	12	17	0	0	12	17	29	37,72	335	225	560
38	Cimanggis	UPTD Puskesmas Tugu	TUGU	6.285	737	558	75,7	290	0	3	0	0	0	3	3	1,03	412	411	823	
39			UPTD Puskesmas Harjamukti	HARJAMUKTI	1.576	904	108	11,9	73	12	5	0	0	12	5	17	23,35	468	419	887
40			UPTD Puskesmas Pasir Gunung Selatan	PASIR GUNUNG SELATAN	2.795	768	746	97,1	129	2	0	0	0	2	0	2	1,55	394	372	766
41			UPTD Puskesmas Mekarsari	MEKARSARI	3.260	925	916	99,0	151	12	9	0	0	12	9	21	13,94	474	430	904
42			UPTD Puskesmas Cisalak Pasar	CISALAK PASAR	1.820	363	218	60,1	84	2	1	1	0	3	1	4	4,76	193	166	359
43			UPTD Puskesmas Tapos	TAPOS	1.280	346	105	30,3	59	3	5	0	0	3	5	8	13,53	153	185	338
44	Tapos		LEUWINAGGUNG	1.008	346	106	30,6	47	3	6	0	0	3	6	9	19,33	153	184	337	
45			UPTD Puskesmas Sukatani	SUKATANI	3.738	920	908	98,7	173	7	5	0	0	7	5	12	6,95	494	415	909
46			UPTD Puskesmas Jatijajar	JATIJJAR	2.811	1.290	1.225	95,0	130	49	50	0	0	49	50	99	76,23	600	591	1.191
47			UPTD Puskesmas Cilangkap	CILANGKAP	3.976	1.333	1.338	100,4	184	8	7	0	0	8	7	15	8,17	698	626	1.324
48			UPTD Puskesmas Cimpaeun	CIMPAEUN	2.155	1.882	1.232	65,5	100	6	2	0	0	6	2	8	8,04	994	881	1.875
49			UPTD Puskesmas Sukamaju Baru	SUKAMAJU BARU	3.203	4.726	1.709	36,2	148	151	151	0	0	151	151	302	204,08	2.517	2.316	4.833
50	Beji	UPTD Puskesmas Beji	BEJI TIMUR	761	396	356	89,9	35	4	5	0	0	4	5	9	25,60	173	214	387	
51			UPTD Puskesmas Depok Utara	BEJI	3.060	564	209	37,1	141	3	1	0	0	3	1	4	2,83	289	271	560
52				KUKUSAN	1.238	67	67	100,0	57	1	3	0	0	1	3	4	6,99	24	39	63
53			UPTD Puskesmas Tanah Baru	TANAH BARU	2.614	247	247	100,0	121	6	6	0	0	6	6	12	9,94	106	129	235
54				KEMIRIMUKA	2.375	786	700	89,1	110	4	5	2	2	6	7	13	11,85	301	402	703
55			UPTD Puskesmas Kemiri Muka	PONDOK CINA	924	169	159	94,1	43	2	4	0	0	2	4	6	14,06	181	123	304
56	Limo	UPTD Puskesmas Limo	MERUYUNG	1.466	306	213	69,6	68	2	1	0	0	2	1	3	4,43	122	120	242	
57				GROGOL	2.032	413	413	100,0	94	3	1	0	0	3	1	4	4,26	223	230	453
58				KRUKUT	1.179	318	423	133,0	54	2	1	0	0	2	1	3	5,51	232	241	473
59				LIMO	2.065	512	282	55,1	95	4	3	0	0	4	3	7	7,34	234	130	364
60				CINERE	1.911	302	205	67,9	88	21	19	0	0	21	19	40	45,31	132	122	254
61		Cinere	UPTD Puskesmas Cinere	GANDUL	1.710	324	204	63,0	79	10	10	0	0	10	10	20	25,32	130	175	305
62				PANGKALANJATI BARU	1.108	333	202	60,7	51	9	7	0	0	9	7	16	31,26	141	185	326
63				PANGKALANJATI	634	248	199	80,2	29	7	9	0	0	7	9	16	54,62	143	123	266
				Rumah Sakit		5.557	3.455	62,0										862	800	1.662
<b>JUMLAH (KAB/KOTA)</b>					<b>138.047</b>	<b>61.482</b>	<b>39.942</b>	<b>65,0</b>	<b>6.378</b>	<b>1.950</b>	<b>1.759</b>	<b>135</b>	<b>92</b>	<b>2.085</b>	<b>1.851</b>	<b>3.936</b>	<b>61,71</b>	<b>27.578</b>	<b>25.731</b>	<b>53.309</b>
<b>Prevalensi pneumonia pada balita (%)</b>					<b>4,62</b>															

TABEL 59

**JUMLAH KASUS HIV MENURUT JENIS KELAMIN DAN KELOMPOK UMUR  
KOTA DEPOK  
TAHUN 2022**

NO	KELOMPOK UMUR	KASUS H I V			PROPORSI KELOMPOK UMUR
		L	P	L+P	
1	2	3	4	5	6
1	≤ 4 TAHUN	3	0	3	0,92
2	5 - 14 TAHUN	0	0	0	0,00
3	15 - 19 TAHUN	11	2	13	3,98
4	20 - 24 TAHUN	52	3	55	16,82
5	25 - 49 TAHUN	181	53	234	71,56
6	≥ 50 TAHUN	20	2	22	6,73
<b>JUMLAH (KAB/KOTA)</b>		<b>267</b>	<b>60</b>	<b>327</b>	
<b>PROPORSI JENIS KELAMIN</b>		<b>81,65</b>	<b>18,35</b>		
<b>Jumlah estimasi orang dengan risiko terinfeksi HIV</b>					<b>55026</b>
<b>Jumlah orang dengan risiko terinfeksi HIV yang mendapatkan pelayanan sesuai standar</b>					<b>32635</b>
<b>Persentase orang dengan risiko terinfeksi HIV mendapatkan pelayanan deteksi dini HIV sesuai standar</b>					<b>59,31</b>

Sumber: Sistem Informasi HIV Aids (SIHA), 2022

Keterangan: Jumlah kasus adalah seluruh kasus baru yang ada di wilayah kerja puskesmas tersebut termasuk kasus yang ditemukan di RS

TABEL 60

**PRESENTASE ODHIV BARU MENDAPATKAN PENGOBATAN MENURUT KECAMATAN DAN PUSKESMAS  
KOTA DEPOK  
TAHUN 2022**

NO	KECAMATAN	PUSKESMAS	KELURAHAN	ODHIV BARU DITEMUKAN	ODHIV BARU DITEMUKAN DAN MENDAPAT PENGOBATAN ARV	PERSENTASE ODHIV BARU MENDAPAT PENGOBATAN ARV
1	2	3	4	5	6	7
1	Sawangan	UPTD Puskesmas Sawangan	SAWANGAN BARU	3	3	100
2			SAWANGAN LAMA	0	0	#DIV/0!
3		UPTD Puskesmas Pasir Putih	PASIR PUTIH	0	0	#DIV/0!
4			KEDAUNG	1	1	100
5		UPTD Puskesmas Cinangka	CINANGKA	0	0	#DIV/0!
6			PENGASINAN	0	0	#DIV/0!
7			BEDAHAN	0	0	#DIV/0!
8	Bojongsari	UPTD Puskesmas Bojongsari	BOJONGSARI BARU	1	1	100
9			CURUG	0	0	#DIV/0!
10			PONDOK PETIR	0	0	#DIV/0!
11		SERUA	0	0	#DIV/0!	
12		UPTD Puskesmas Duren Seribu	DUREN SERIBU	0	0	#DIV/0!
13			DUREN MEKAR	0	0	#DIV/0!
14	BOJONGSARI LAMA		0	0	#DIV/0!	
15	Pancoran Mas	UPTD Puskesmas Pancoran Mas	PANCORAN MAS	20	20	100
16			DEPOK	0	0	#DIV/0!
17		UPTD Puskesmas Depok Jaya	DEPOK JAYA	1	1	100
18			MAMPANG	1	1	100
19	UPTD Puskesmas Rangkapan Jaya Baru	RANGKAPAN JAYA BARU	2	2	100	
20		RANGKAPAN JAYA	0	0	#DIV/0!	
21	Cipayung	UPTD Puskesmas Cipayung	CIPAYUNG	5	5	100
22			CIPAYUNG JAYA	0	0	#DIV/0!
23		UPTD Puskesmas Ratu Jaya	BOJONG PONDOK TERONG	0	0	#DIV/0!
24			PONDOK JAYA	0	0	#DIV/0!
25	Sukmajaya	UPTD Puskesmas Sukmajaya	RATUJAYA	0	0	#DIV/0!
26			TIRTAJAYA	8	8	100
27		UPTD Puskesmas Abadijaya	MEKAR JAYA	0	0	#DIV/0!
28			ABADIJAYA	6	6	100
29			CISALAK	0	0	#DIV/0!
30	UPTD Puskesmas Bhaktijaya	BAKTI JAYA	1	1	100	
31		SUKMAJAYA	0	0	#DIV/0!	
32	Cilodong	UPTD Puskesmas Cilodong	KALIBARU	6	6	100
33			CILODONG	0	0	#DIV/0!
34		UPTD Puskesmas Villa Pertiwi	SUKAMAJU	0	0	#DIV/0!
35			KALIMULYA	0	0	#DIV/0!
36	Cimanggis	UPTD Puskesmas Cimanggis	JATIMULYA	0	0	#DIV/0!
37			CURUG	13	13	100
38		UPTD Puskesmas Tugu	TUGU	0	0	#DIV/0!
39			HARJAMUKTI	2	2	100
40			PASIR GUNUNG SELATAN	0	0	#DIV/0!
41	UPTD Puskesmas Mekarsari	MEKARSARI	1	1	100	
42		CISALAK PASAR	0	0	#DIV/0!	
43	Tapos	UPTD Puskesmas Tapos	TAPOS	7	7	100
44			LEUWINAGGUNG	0	0	#DIV/0!
45		UPTD Puskesmas Sukatani	SUKATANI	1	1	100
46			JATIJJAR	2	2	100
47		UPTD Puskesmas Cilangkap	CILANGKAP	2	2	100
48			CIMPÆUN	3	3	100
49	UPTD Puskesmas Sukamaju Baru	SUKAMAJU BARU	2	2	100	
50	Beji	UPTD Puskesmas Beji	BEJI TIMUR	15	15	100
51			BEJI	0	0	#DIV/0!
52		UPTD Puskesmas Tanah Baru	KUKUSAN	34	34	100
53			TANAH BARU	0	0	#DIV/0!
54	UPTD Puskesmas Kemiri Muka	KEMIRIMUKA	7	7	100	
55		PONDOK CINA	0	0	#DIV/0!	
56		Limo	MERUYUNG	5	5	100
57	GROGOL		0	0	#DIV/0!	
58	KRUKUT		0	0	#DIV/0!	
59	LIMO		0	0	#DIV/0!	
60	Cinere	UPTD Puskesmas Cinere	CINERE	5	5	100
61			GANDUL	0	0	#DIV/0!
62			PANGKALANJATI BARU	0	0	#DIV/0!
63			PANGKALANJATI	0	0	#DIV/0!
64	Rumah Sakit			173	173	100
<b>JUMLAH (KAB/KOTA)</b>				<b>327</b>	<b>327</b>	<b>100%</b>

Sumber: Sistem Informasi HIV AIDS (SIHA),2 2022

TABEL 61

**KASUS DIARE YANG DILAYANI MENURUT JENIS KELAMIN, KECAMATAN, DAN PUSKESMAS  
KOTA DEPOK  
TAHUN 2022**

NO	KECAMATAN	PUSKESMAS	KELURAHAN	JUMLAH PENDUDUK	JUMLAH TARGET PENEMUAN		DIARE												
					SEMUA UMUR	BALITA	DILAYANI				MENDAPAT ORALIT				MENDAPAT ZINC				
							SEMUA UMUR	%	JUMLAH	%	SEMUA UMUR	%	JUMLAH	%	JUMLAH	%			
1	2	3	4	5	6	7	8	9	10	11	12	13	14	15	16	17			
1	Sawangan	UPTD Puskesmas Sawangan	SAWANGAN BARU	18.098	489	246	206	42,16	59	23,95	159	77,18	59	100,0	53	89,83			
2		UPTD Puskesmas Sawangan	SAWANGAN LAMA	19.738	533	259	176	33,03	35	13,49	129	73,30	35	100,0	30	85,71			
3		UPTD Puskesmas Pasir Putih	PASIR PUTIH	27.219	735	407	358	48,71	107	26,27	251	70,11	107	100,0	104	97,20			
4		UPTD Puskesmas Kedaung	KEDAUNG	16.420	443	200	660	148,87	162	81,08	471	71,36	162	100,0	162	100,0			
5		UPTD Puskesmas Cinangka	CINANGKA	19.920	538	261	204	37,93	47	17,98	157	76,96	47	100,0	46	97,87			
6		UPTD Puskesmas Pengasinan	PENGASINAN	26.742	722	331	121	16,76	26	7,85	94	77,69	26	100,0	26	100,0			
7		UPTD Puskesmas Pengasinan	BEDAHAN	31.388	847	424	122	14,40	27	6,37	96	78,69	27	100,0	27	100,0			
8		Bojongsari	UPTD Puskesmas Bojongsari	BOJONGSARI BARU	11.243	304	153	86	28,33	20	13,09	65	75,58	20	100,0	19	95,00		
9	UPTD Puskesmas Bojongsari		CURUG	22.799	616	319	86	13,97	21	6,58	66	76,74	21	100,0	19	90,48			
10	UPTD Puskesmas Bojongsari		PONDOK PETIR	22.822	616	271	86	13,96	21	7,74	66	76,74	21	100,0	20	95,24			
11	UPTD Puskesmas Bojongsari		SERUA	19.355	523	250	85	16,27	20	8,01	64	75,29	20	100,0	20	100,0			
12	UPTD Puskesmas Bojongsari		DUREN SERIBU	11.988	324	153	109	33,68	31	20,23	82	75,23	31	100,0	31	100,0			
13	UPTD Puskesmas Duren Seribu		DUREN MEKAR	17.447	471	221	86	18,26	17	7,68	66	76,74	17	100,0	17	100,0			
14	UPTD Puskesmas Duren Seribu		BOJONGSARI LAMA	16.391	443	214	40	9,04	16	7,47	23	57,50	16	100,0	16	100,0			
15	Pancoran Mas		UPTD Puskesmas Pancoran Mas	PANCORAN MAS	62.371	1.684	745	364	21,61	91	12,21	273	75,00	91	100,0	91	100,0		
16		UPTD Puskesmas Pancoran Mas	DEPOK	44.766	1.209	525	364	30,12	90	17,15	274	75,27	90	100,0	90	100,0			
17		UPTD Puskesmas Depok Jaya	DEPOK JAYA	24.885	672	213	205	30,51	27	12,68	178	86,83	27	100,0	27	100,0			
18		UPTD Puskesmas Mampang	MAMPANG	26.542	717	330	562	78,42	112	33,98	450	80,07	112	100,0	112	100,0			
19	UPTD Puskesmas Rangkapan Jaya Baru	UPTD Puskesmas Rangkapan Jaya Baru	RANGKAPAN JAYA BARU	37.703	1.018	457	94	9,23	26	5,69	68	72,34	26	100,0	26	100,0			
20		UPTD Puskesmas Rangkapan Jaya Baru	RANGKAPAN JAYA BARU	39.799	1.075	481	94	8,75	25	5,20	69	73,40	25	100,0	25	100,0			
21		UPTD Puskesmas Cipayung	CIPAYUNG	30.474	823	411	307	37,31	71	17,26	235	76,55	71	100,0	66	92,96			
22		UPTD Puskesmas Cipayung	CIPAYUNG JAYA	20.211	546	274	306	56,08	70	25,57	235	76,80	70	100,0	67	95,71			
23	Cipayung	UPTD Puskesmas Ratu Jaya	BOJONG PONDOK TERONG	36.470	985	459	307	31,18	73	15,89	236	76,87	73	100,0	66	90,41			
24		UPTD Puskesmas Ratu Jaya	PONDOK JAYA	27.554	744	317	365	49,06	128	40,34	237	64,93	128	100,0	128	100,0			
25		UPTD Puskesmas Ratu Jaya	RATUJAYA	41.134	1.111	520	365	32,86	128	24,61	237	64,93	128	100,0	128	100,0			
26	Sukmajaya	UPTD Puskesmas Sukmajaya	TIRTAJAYA	21.506	581	282	305	52,53	90	31,89	216	70,82	90	100,0	90	100,0			
27		UPTD Puskesmas Sukmajaya	MEKAR JAYA	58.384	1.576	594	306	19,41	91	15,31	214	69,93	91	100,0	91	100,0			
28		UPTD Puskesmas Abadijaya	ABADIJAYA	60.084	1.622	681	259	15,97	96	14,09	198	76,45	95	99,0	90	93,75			
29		UPTD Puskesmas Abadijaya	CISALAK	17.264	466	207	259	55,56	25	12,09	198	76,45	25	100,0	25	100,0			
30	UPTD Puskesmas Bhaktijaya	BAKTI JAYA	57.781	1.560	681	337	21,60	88	12,92	249	73,89	88	100,0	72	81,82				
31	UPTD Puskesmas Pondok Sukmajaya	SUKMAJAYA	32.807	886	403	404	45,61	114	28,31	290	71,78	114	100,0	111	97,37				
32	Cilodong	UPTD Puskesmas Cilodong	KALIBARU	30.093	813	396	527	64,86	143	36,15	383	72,68	143	100,0	143	100,0			
33		UPTD Puskesmas Cilodong	CILODONG	20.975	566	326	527	93,06	144	44,21	384	72,87	144	100,0	144	100,0			
34		UPTD Puskesmas Villa Pertiwi	SUKAMAJU	68.295	1.844	822	642	34,82	154	18,74	488	76,01	154	100,0	154	100,0			
35		UPTD Puskesmas Kalimulya	KALIMULYA	21.064	569	323	180	31,65	57	17,65	124	68,89	57	100,0	57	100,0			
36	UPTD Puskesmas Kalimulya	JATIMULYA	15.344	414	228	180	43,45	55	24,07	124	68,89	55	100,0	55	100,0				
37	Cimanggis	UPTD Puskesmas Cimanggis	CURUG	22.284	602	281	187	31,08	35	12,48	152	81,28	35	100,0	35	100,0			
38		UPTD Puskesmas Tugu	TUGU	84.828	2.290	1.060	415	18,12	91	8,59	324	78,07	91	100,0	91	100,0			
39		UPTD Puskesmas Harjamukti	HARJAMUKTI	23.593	637	266	285	44,74	68	25,59	217	76,14	68	100,0	68	100,0			
40		UPTD Puskesmas Pasir Gunung Selatan	PASIR GUNUNG SELATAN	32.783	885	471	250	28,24	55	11,67	195	78,00	55	100,0	55	100,0			
41		UPTD Puskesmas Mekarsari	MEKARSARI	46.812	1.264	550	184	14,56	60	10,92	124	67,39	60	100,0	60	100,0			
42	UPTD Puskesmas Cisalak Pasar	CISALAK PASAR	24.082	650	307	246	37,83	50	16,29	196	79,67	50	100,0	50	100,0				
43	Tapos	UPTD Puskesmas Tapos	TAPOS	16.452	444	216	84	18,91	29	13,44	55	65,48	29	100,0	29	100,0			
44		UPTD Puskesmas Sukatani	LEUWINAGGUNG	13.040	352	170	84	23,86	29	17,06	55	65,48	29	100,0	29	100,0			
45		UPTD Puskesmas Sukatani	SUKATANI	55.439	1.497	630	341	22,78	71	11,27	250	73,31	71	100,0	71	100,0			
46		UPTD Puskesmas Jatijajar	JATIUAJAR	38.488	1.039	474	568	54,66	128	27,01	440	77,46	128	100,0	128	100,0			
47		UPTD Puskesmas Cilangkap	CILANGKAP	53.951	1.457	670	533	36,59	144	21,48	389	72,98	144	100,0	144	100,0			
48		UPTD Puskesmas Cimpaeun	CIMPAEUN	25.472	688	363	487	70,81	101	27,80	386	79,26	101	100,0	101	100,0			
49		UPTD Puskesmas Sukamaju Baru	SUKAMAJU BARU	44.424	1.199	540	427	35,60	42	7,78	385	90,16	42	100,0	42	100,0			
50		UPTD Puskesmas Beji	BEJI TIMUR	11.066	297	128	820	275,94	241	187,83	579	70,61	241	100,0	239	99,17			
51	Beji	UPTD Puskesmas Depok Utara	BEJI	47.503	1.283	516	278	21,68	58	11,24	220	79,14	57	98,3	58	100,0			
52		UPTD Puskesmas Tanah Baru	KUKUSAN	18.191	491	209	153	31,15	31	14,85	122	79,74	31	100,0	31	100,0			
53		UPTD Puskesmas Tanah Baru	TANAH BARU	34.143	922	441	153	16,60	31	7,03	122	79,74	31	100,0	31	100,0			
54		UPTD Puskesmas Kemiri Muka	KEMIRIMUKA	32.290	872	400	176	20,19	33	8,24	143	81,25	33	100,0	33	100,0			
55	Limo	UPTD Puskesmas Kemiri Muka	PONDOK CINA	12.127	327	156	177	54,06	34	21,82	143	80,79	34	100,0	34	100,0			
56		UPTD Puskesmas Limo	MERUYUNG	19.699	532	247	143	26,89	40	16,18	102	71,33	40	100,0	40	100,0			
57		UPTD Puskesmas Limo	GROGOL	26.868	725	343	145	19,99	43	12,55	104	71,72	43	100,0	43	100,0			
58			KRUKUT	16.102	435	199	142	32,66	42	21,13	102	71,83	42	100,0	42	100,0			
59			LIMO	31.901	861	348	144	16,72	37	10,63	104	72,22	37	100,0	37	100,0			
60			CINERE	32.350	873	322	42	4,81	12	3,72	29	69,05	12	100,0	12	100,0			
61	Cinere	UPTD Puskesmas Cinere	GANDUL	24.603	664	288	42	6,32	13	4,51	29	69,05	13	100,0	13	100,0			
62		UPTD Puskesmas Cinere	PANGKALANJATI BARU	10.306	278	187	41	14,73	13	6,96	29	70,73	13	100,0	13	100,0			
63		UPTD Puskesmas Cinere	PANGKALANJATI	17.508	473	107	41	8,67	12	11,23	29	70,73	12	100,0	12	100,0			
			Rumah Sakit																
JUMLAH (KAB/KOTA)																			
ANGKA KESAKITAN DIARE PER 1.000 PENDUDUK							1.893.321	51.120	23.275	18.062	35,33	4.787	20,57	13.227	73,23	4.785	100,0	4.726	98,73
							270	843											

Sumber: Pencegahan dan Pengendalian Penyakit Menular, 2022

Ket. - Jumlah kasus adalah seluruh kasus yang ada di wilayah kerja puskesmas tersebut termasuk kasus yang ditemukan di RS

- Persentase perkiraan jumlah kasus diare yang datang ke fasyankes besarnya sesuai dengan perkiraan daerah, namun

jika tidak tersedia maka menggunakan perkiraan 10% dari perkiraan jumlah penderita untuk semua umur dan 20% untuk balita

TABEL 62

**DETEKSI DINI HEPATITIS B PADA IBU HAMIL MENURUT KECAMATAN DAN PUSKESMAS  
KOTA DEPOK  
TAHUN 2022**

NO	KECAMATAN	PUSKESMAS	KELURAHAN	JUMLAH IBU HAMIL	JUMLAH IBU HAMIL DIPERIKSA			% BUMIL DIPERIKSA	% BUMIL REAKTIF	
					REAKTIF	NON REAKTIF	TOTAL			
1	2	3	4	5	6	7	8	9	10	
1	Sawangan	UPTD Puskesmas Sawangan	SAWANGAN BARU	389	5	384	389	100,06	1,29	
2			SAWANGAN LAMA	449	3	446	449	99,99	0,67	
3			UPTD Puskesmas Pasir Putih	PASIR PUTIH	479	6	447	453	94,56	1,32
4			UPTD Puskesmas Kedaung	KEDAUNG	422	6	412	418	99,06	1,44
5			UPTD Puskesmas Cinangka	CINANGKA	429	9	478	487	113,60	1,85
6			UPTD Puskesmas Pengasinan	PENGASINAN	574	9	593	602	104,80	1,50
7				BEDAHAN	600		600	600	99,97	0,00
8	Bojongsari	UPTD Puskesmas Bojongsari	BOJONGSARI BARU	242	8	209	217	89,54	3,69	
9				CURUG	439		189	189	43,10	0,00
10				PONDOK PETIR	551		201	201	36,48	0,00
11				SERUA	428		178	178	41,63	0,00
12		UPTD Puskesmas Duren Seribu	DUREN SERIBU	264	1	125	126	47,65	0,79	
13				DUREN MEKAR	407		97	97	23,81	0,00
14				BOJONGSARI LAMA	366		71	71	19,38	0,00
15	Pancoran Mas	UPTD Puskesmas Pancoran Mas	PANCORAN MAS	1.550	8	946	954	61,56	0,84	
16			DEPOK	1.152			0	0,00	#DIV/0!	
17			UPTD Puskesmas Depok Jaya	DEPOK JAYA	588	0	187	187	31,81	0,00
18			UPTD Puskesmas Mampang	MAMPANG	583	6	535	541	92,78	1,11
19			PTD Puskesmas Rangkapan Jaya Ba	RANGKAPAN JAYA BARU	883	7	220	227	25,70	3,08
20	Cipayung	UPTD Puskesmas Cipayung	RANGKAPAN JAYA	938	7	240	247	26,33	2,83	
21				CIPAYUNG	623	15	523	538	86,35	2,79
22				CIPAYUNG JAYA	442	0	155	155	35,06	0,00
23			BOJONG PONDOK TERONG	865	0	565	565	65,28	0,00	
24			UPTD Puskesmas Ratu Jaya	PONDOK JAYA	649	0		0	0,00	#DIV/0!
25	Sukmajaya	UPTD Puskesmas Sukmajaya	RATUJAYA	880	3	527	530	60,24	0,57	
26				TIRTAJAYA	440	1	435	436	99,10	0,23
27			UPTD Puskesmas Abadijaya	MEKAR JAYA	1.505	0	1.025	1.025	68,10	0,00
28				ABADIJAYA	1.568	2	120	122	7,78	1,64
29			UPTD Puskesmas Bhaktijaya	CISALAK	458	1	100	101	22,07	0,99
30				BAKTI JAYA	1.531	4	708	712	46,50	0,56
31			UPTD Puskesmas Pondok Sukmajaya	SUKMAJAYA	781	3	729	732	93,76	0,41
32	Cilodong	UPTD Puskesmas Cilodong	KALIBARU	596		287	287	48,18	0,00	
33				CILODONG	427	3	317	320	74,90	0,94
34			UPTD Puskesmas Villa Pertiwi	SUKAMAJU	1.758	9	1.095	1.104	62,78	0,82
35			UPTD Puskesmas Kalimulya	KALIMULYA	343	7	139	146	42,60	4,79
36	Cimanggis	UPTD Puskesmas Cimanggis	JATIMULYA	257			0	0,00	#DIV/0!	
37				CURUG	564	3	370	373	66,18	0,80
38			UPTD Puskesmas Tugu	TUGU	2.391	9	591	600	25,09	1,50
39			UPTD Puskesmas Harjamukti	HARJAMUKTI	711	2	299	301	42,32	0,66
40			UPTD Puskesmas Pasir Gunung Sela	PASIR GUNUNG SELATAN	901	2	197	199	22,09	1,01
41			UPTD Puskesmas Mekarsari	MEKARSARI	1.339	0	431	431	32,19	0,00
42			UPTD Puskesmas Cisalak Pasar	CISALAK PASAR	638	0	425	425	66,59	0,00
43	Tapos	UPTD Puskesmas Tapos	TAPOS	374	2	399	401	107,36	0,50	
44				LEUWINAGGUNG	312		312	312	99,96	0,00
45			UPTD Puskesmas Sukatani	SUKATANI	1.435	7	430	437	30,45	1,60
46			UPTD Puskesmas Jatijajar	JATIJAJAR	958	4	530	534	55,76	0,75
47			UPTD Puskesmas Cilangkap	CILANGKAP	1.204	5	827	832	69,08	0,60
48	Beji	UPTD Puskesmas Sukamaju Baru	CIMPAEUN	548	6	116	122	22,26	4,92	
49				SUKAMAJU BARU	1.017	6	196	202	19,86	2,97
50			UPTD Puskesmas Beji	BEJI TIMUR	278	0	294	294	105,79	0,00
51	Limo	UPTD Puskesmas Depok Utara	BEJI	1.263	4	208	212	16,78	1,89	
52				KUKUSAN	668			0	0,00	#DIV/0!
53			UPTD Puskesmas Tanah Baru	TANAH BARU	905	1	373	374	41,31	0,27
54			UPTD Puskesmas Kemiri Muka	KEMIRIMUKA	966	3	173	176	18,22	1,70
55	Cinere	UPTD Puskesmas Cinere	PONDOK CINA	406	2	42	44	10,84	4,55	
56				MERUYUNG	469			0	0,00	#DIV/0!
57				GROGOL	619			0	0,00	#DIV/0!
58				KRUKUT	419			0	0,00	#DIV/0!
59				LIMO	871	15	889	904	103,76	1,66
60			CINERE	1.038	2	607	609	58,67	0,33	
61			GANDUL	752	3		3	0,40	100,00	
62			PANGKALANJATI BARU	440	3		3	0,68	100,00	
63			PANGKALANJATI	677	4		4	0,59	100,00	
<b>JUMLAH (KAB/KOTA)</b>				<b>47.022</b>	<b>206</b>	<b>20.992</b>	<b>21.198</b>	<b>45,08</b>	<b>0,97</b>	

Sumber: Pencegahan dan Pengendalian Penyakit Menular, 2022

TABEL 63

**JUMLAH BAYI YANG LAHIR DARI IBU REAKTIF HBsAg dan MENDAPATKAN HBIG  
KOTA DEPOK  
TAHUN 2022**

NO	KECAMATAN	PUSKESMAS	KELURAHAN	JUMLAH BAYI YANG LAHIR DARI IBU HBsAg Reaktif	JUMLAH BAYI YANG LAHIR DARI IBU HBsAg REAKTIF MENDAPAT HBIG					
					< 24 Jam		≥ 24 Jam		TOTAL	
					JUMLAH	%	JUMLAH	%	JUMLAH	%
1	2	3	4	5	6	7	8	9	10	11
1	Sawangan	UPTD Puskesmas Sawangan	SAWANGAN BARU	3	3	100	0	0,0	3	100
2		UPTD Puskesmas Sawangan	SAWANGAN LAMA	5	5	100	0	0,0	5	100
3		UPTD Puskesmas Pasir Putih	PASIR PUTIH	8	8	100	0	0,0	8	100
4		UPTD Puskesmas Kedaung	KEDAUNG	5	5	100	0	0,0	5	100
5		UPTD Puskesmas Cinangka	CINANGKA	9	9	100	0	0,0	9	100
6		UPTD Puskesmas Pengasinan	PENGASINAN	8	8	100	0	0,0	8	100
7		UPTD Puskesmas Pengasinan	BEDAHAN	0	0	0	0	0,0	0	0
8	Bojongsari	UPTD Puskesmas Bojongsari	BOJONGSARI BARU	8	8	100	0	0,0	8	100
9		UPTD Puskesmas Bojongsari	CURUG	0	0	0	0	0,0	0	0
10		UPTD Puskesmas Bojongsari	PONDOK PETIR	0	0	0	0	0,0	0	0
11		UPTD Puskesmas Bojongsari	SERUA	0	0	0	0	0,0	0	0
12		UPTD Puskesmas Duren Seribu	DUREN SERIBU	1	1	100	0	0,0	1	100
13		UPTD Puskesmas Duren Seribu	DUREN MEKAR	0	0	0	0	0,0	0	0
14		UPTD Puskesmas Duren Seribu	BOJONGSARI LAMA	0	0	0	0	0,0	0	0
15	Pancoran Mas	UPTD Puskesmas Pancoran Mas	PANCORAN MAS	9	9	100	0	0,0	9	100
16		UPTD Puskesmas Pancoran Mas	DEPOK	0	0	0	0	0,0	0	0
17		UPTD Puskesmas Depok Jaya	DEPOK JAYA	0	0	0	0	0,0	0	0
18		UPTD Puskesmas Mampang	MAMPANG	4	4	100	0	0,0	4	100
19		UPTD Puskesmas Rangkapan Jaya Baru	RANGKAPAN JAYA BARU	6	6	100	0	0,0	6	100
20		UPTD Puskesmas Rangkapan Jaya Baru	RANGKAPAN JAYA	7	7	100	0	0,0	7	100
21		UPTD Puskesmas Rangkapan Jaya Baru	RANGKAPAN JAYA	7	7	100	0	0,0	7	100
22	Cipayung	UPTD Puskesmas Cipayung	CIPAYUNG	15	15	100	0	0,0	15	100
23		UPTD Puskesmas Cipayung	CIPAYUNG JAYA	0	0	0	0	0,0	0	0
24		UPTD Puskesmas Cipayung	BOJONG PONDOK TERONG	0	0	0	0	0,0	0	0
25		UPTD Puskesmas Ratu Jaya	PONDOK JAYA	0	0	0	0	0,0	0	0
26		UPTD Puskesmas Ratu Jaya	RATUJAYA	3	3	100	0	0,0	3	100
27		UPTD Puskesmas Sukmajaya	TIRTAJAYA	1	1	100	0	0,0	1	100
28		UPTD Puskesmas Sukmajaya	MEKAR JAYA	0	0	0	0	0,0	0	0
29	Sukmajaya	UPTD Puskesmas Abadijaya	ABADIJAYA	0	0	0	0	0,0	0	0
30		UPTD Puskesmas Abadijaya	CISALAK	0	0	0	0	0,0	0	0
31		UPTD Puskesmas Bhaktijaya	BAKTI JAYA	3	3	100	0	0,0	3	100
32		UPTD Puskesmas Pondok Sukmajaya	SUKMAJAYA	4	4	100	0	0,0	4	100
33		UPTD Puskesmas Cilodong	KALIBARU	0	0	0	0	0,0	0	0
34		UPTD Puskesmas Cilodong	CILODONG	3	3	100	0	0,0	3	100
35		UPTD Puskesmas Villa Pertiwi	SUKAMAJU	9	9	100	0	0,0	9	100
36	Cimanggis	UPTD Puskesmas Kalimulya	KALIMULYA	6	6	100	0	0,0	6	100
37		UPTD Puskesmas Kalimulya	JATIMULYA	0	0	0	0	0,0	0	0
38		UPTD Puskesmas Cimanggis	CURUG	3	3	100	0	0,0	3	100
39		UPTD Puskesmas Tugu	TUGU	7	7	100	0	0,0	7	100
40		UPTD Puskesmas Harjamukti	HARJAMUKTI	2	2	100	0	0,0	2	100
41		UPTD Puskesmas Pasir Gunung Selatan	PASIR GUNUNG SELATAN	2	2	100	0	0,0	2	100
42		UPTD Puskesmas Mekarsari	MEKARSARI	0	0	0	0	0,0	0	0
43	Tapos	UPTD Puskesmas Cisalak Pasar	CISALAK PASAR	1	1	100	0	0,0	1	100
44		UPTD Puskesmas Tapos	TAPOS	2	2	100	0	0,0	2	100
45		UPTD Puskesmas Tapos	LEUWINAGGUNG	0	0	0	0	0,0	0	0
46		UPTD Puskesmas Sukatani	SUKATANI	8	8	100	0	0,0	8	100
47		UPTD Puskesmas Jatijajar	JATIJJAJAR	3	3	100	0	0,0	3	100
48		UPTD Puskesmas Cilangkap	CILANGKAP	5	5	100	0	0,0	5	100
49		UPTD Puskesmas Cimpaeun	CIMPAEUN	5	5	100	0	0,0	5	100
50	Beji	UPTD Puskesmas Sukamaju Baru	SUKAMAJU BARU	6	6	100	0	0,0	6	100
51		UPTD Puskesmas Beji	BEJI TIMUR	0	0	0	0	0,0	0	0
52		UPTD Puskesmas Depok Utara	BEJI	4	4	100	0	0,0	4	100
53		UPTD Puskesmas Tanah Baru	KUKUSAN	0	0	0	0	0,0	0	0
54		UPTD Puskesmas Tanah Baru	TANAH BARU	1	1	100	0	0,0	1	100
55		UPTD Puskesmas Kemiri Muka	KEMIRIMUKA	2	2	100	0	0,0	2	100
56		UPTD Puskesmas Kemiri Muka	PONDOK CINA	2	2	100	0	0,0	2	100
57	Limo	UPTD Puskesmas Limo	MERUYUNG	0	0	0	0	0,0	0	0
58		UPTD Puskesmas Limo	GROGOL	0	0	0	0	0,0	0	0
59		UPTD Puskesmas Limo	KRUKUT	0	0	0	0	0,0	0	0
60		UPTD Puskesmas Limo	LIMO	16	16	100	0	0,0	16	100
61		UPTD Puskesmas Cinere	CINERE	12	12	100	0	0,0	12	100
62		UPTD Puskesmas Cinere	GANDUL	0	0	0	0	0,0	0	0
63		UPTD Puskesmas Cinere	PANGKALANJATI BARU	0	0	0	0	0,0	0	0
			PANGKALANJATI	0	0	0	0	0,0	0	0
<b>JUMLAH (KAB/KOTA)</b>				<b>198</b>	<b>198</b>	<b>100</b>	<b>0</b>	<b>0,0</b>	<b>198</b>	<b>100</b>

TABEL 64

**KASUS BARU KUSTA MENURUT JENIS KELAMIN, KECAMATAN, DAN PUSKESMAS  
KOTA DEPOK  
TAHUN 2022**

NO	KECAMATAN	PUSKESMAS	KELURAHAN	KASUS BARU										
				PAUSI BASILER (PB)/ KUSTA KERING			MULTI BASILER (MB)/ KUSTA BASAH			PB + MB				
				L	P	L+P	L	P	L+P	L	P	L+P		
5	6	7	8	9	10	11	12	13						
1				0	0	0	0	0	0	0	0	0	0	
2				0	0	0	0	0	0	0	0	0	0	
3				0	0	0	1	0	1	1	0	0	1	
4	Sawangan	UPTD Puskesmas Sawangan	SAWANGAN BARU	0	0	0	0	0	0	0	0	0	0	
5			SAWANGAN LAMA	0	0	0	0	0	0	0	0	0	0	
6			UPTD Puskesmas Pasir Putih	PASIR PUTIH	0	0	0	0	0	0	0	0	0	
7			UPTD Puskesmas Kedaung	KEDAUNG	0	0	0	0	0	0	0	0	0	
8			UPTD Puskesmas Cinangka	CINANGKA	0	0	0	0	0	0	0	0	0	
9				0	0	0	0	1	1	0	1	1		
10				0	0	0	0	0	0	0	0	0		
11	Bojongsari	UPTD Puskesmas Pengasinan	PENGASINAN	0	0	0	0	0	0	0	0	0	0	
12			BOJONGSARI BARU	0	0	0	0	0	0	0	0	0	0	
13			UPTD Puskesmas Bojongsari	CURUG	0	0	0	1	0	1	1	0	1	
14				PONDOK PETIR	0	0	0	0	1	1	0	1	1	
15				SERUA	0	0	0	0	0	0	0	0	0	
16				0	0	0	0	0	0	0	0	0		
17				0	0	0	0	0	0	0	0	0		
18				0	0	0	0	0	0	0	0	0		
19	Pancoran Mas	UPTD Puskesmas Duren Seribu	DUREN SERIBU	0	0	0	0	0	0	0	0	0	0	
20			DUREN MEKAR	0	0	0	0	0	0	0	0	0	0	
21			UPTD Puskesmas Pancoran Mas	BOJONGSARI LAMA	0	0	0	0	0	0	0	0	0	
22				PANCORAN MAS	0	0	0	0	0	0	0	0	0	
23			DEPOK	0	0	0	0	0	0	0	0	0		
24			UPTD Puskesmas Depok Jaya	DEPOK JAYA	0	0	0	0	0	0	0	0	0	
25			UPTD Puskesmas Mampang	MAMPANG	0	0	0	0	0	0	0	0	0	
26			UPTD Puskesmas Rangkapan Jaya Baru	RANGKAPAN JAYA BARU	0	1	1	0	0	0	0	1	1	
27				RANGKAPAN JAYA	0	0	0	0	0	0	0	0	0	
28				CIPAYUNG	0	0	0	1	1	2	1	1	2	
29	Cipayung	UPTD Puskesmas Cipayung	CIPAYUNG JAYA	0	0	0	0	0	0	0	0	0	0	
30				BOJONG PONDOK TERONG	0	0	0	0	0	0	0	0	0	
31				UPTD Puskesmas Ratu Jaya	PONDOK JAYA	0	0	0	0	0	0	0	0	
32				RATUJAYA	0	0	0	0	0	0	0	0	0	
33				TIRTAJAYA	0	0	0	0	1	1	0	1	1	
34	Sukmajaya	UPTD Puskesmas Sukmajaya	MEKAR JAYA	0	0	0	0	0	0	0	0	0	0	
35				ABADIJAYA	0	0	0	2	1	3	2	1	3	
36				UPTD Puskesmas Abadijaya	CISALAK	0	0	0	0	0	0	0	0	0
37				UPTD Puskesmas Bhaktijaya	BAKTI JAYA	0	0	0	0	0	0	0	0	0
38			UPTD Puskesmas Pondok Sukmajaya	SUKMAJAYA	0	0	0	1	0	1	1	0	1	
39	Cilodong	UPTD Puskesmas Cilodong	KALIBARU	0	0	0	0	0	0	0	0	0	0	
40				CILODONG	0	0	0	0	0	0	0	0	0	
41				UPTD Puskesmas Villa Pertiwi	SUKAMAJU	0	0	0	1	0	1	1	0	1
42					KALIMULYA	0	0	0	0	0	0	0	0	0
43				UPTD Puskesmas Kalimulya	JATIMULYA	0	0	0	0	0	0	0	0	0
44				CURUG	0	0	0	0	0	0	0	0	0	
45	Cimanggis	UPTD Puskesmas Cimanggis	TUGU	0	0	0	0	0	0	0	0	0	0	
46				HARJAMUKTI	0	0	0	0	1	1	0	1	1	
47				UPTD Puskesmas Harjamukti	PASIR GUNUNG SELATAN	0	0	0	1	0	1	1	0	1
48				UPTD Puskesmas Pasir Gunung Selatan	MEKARSARI	0	0	0	0	0	0	0	0	0
49				UPTD Puskesmas Mekarsari	CISALAK PASAR	0	0	0	4	0	4	4	0	4
50				UPTD Puskesmas Cisalak Pasar	TAPOS	0	0	0	1	1	2	1	1	2
51	Tapos	UPTD Puskesmas Tapos	LEUWINAGGUNG	0	0	0	0	1	1	0	1	1	1	
52				SUKATANI	0	0	0	0	0	0	0	0	0	0
53				UPTD Puskesmas Sukatani	JATIJAAR	0	0	0	0	0	0	0	0	0
54				UPTD Puskesmas Jatiajar	CILANGKAP	0	0	0	4	0	4	4	0	4
55				UPTD Puskesmas Cilangkap	CIMPAEUN	0	0	0	0	0	0	0	0	0
56			UPTD Puskesmas Cimpaeun	SUKAMAJU BARU	0	0	0	1	0	1	1	0	1	
57	Beji	UPTD Puskesmas Sukamaju Baru	BEJI	0	0	0	0	0	0	0	0	0	0	
58				BEJI TIMUR	0	0	0	0	0	0	0	0	0	0
59				UPTD Puskesmas Beji	TANAH BARU	0	0	0	0	0	0	0	0	0
60				UPTD Puskesmas Tanah Baru	KUKUSAN	0	0	0	0	0	0	0	0	0
61				UPTD Puskesmas Kemiri Muka	TANAH BARU	0	0	0	0	0	0	0	0	0
62	Limo	UPTD Puskesmas Limu	KEMIRIMUKA	0	0	0	0	1	1	0	1	1	1	
63				PONDOK CINA	0	0	0	0	0	0	0	0	0	0
64				UPTD Puskesmas Limu	MERUYUNG	0	0	0	1	0	1	1	0	1
65					GROGOL	0	0	0	1	0	1	1	0	1
66				KRUKUT	0	0	0	0	0	0	0	0	0	
67				LIMO	0	0	0	3	1	4	3	1	4	
68	Cinere	UPTD Puskesmas Limu	CINERE	0	0	0	0	0	0	0	0	0	0	
69				GANDUL	0	0	0	0	0	0	0	0	0	0
70				UPTD Puskesmas Cinere	PANGKALANJATI BARU	0	0	0	0	0	0	0	0	0
71				PANGKALANJATI	0	0	0	0	0	0	0	0	0	
72					0	0	0	0	0					
73					0	1	1	23	10	33	23	11	34	
74	<b>JUMLAH (KAB/KOTA)</b>				<b>0</b>	<b>1</b>	<b>1</b>	<b>23</b>	<b>10</b>	<b>33</b>	<b>23</b>	<b>11</b>	<b>34</b>	
75	<b>PROPORSI JENIS KELAMIN</b>				<b>0,0</b>	<b>100,0</b>		<b>69,7</b>	<b>30,3</b>		<b>67,6</b>	<b>32,4</b>		
76	<b>ANGKA PENEMUAN KASUS BARU (NCDR/NEW CASE DETECTION RATE) PER 100.000 PENDUDUK</b>										<b>2,4</b>	<b>1,2</b>	<b>1,8</b>	

Sumber: Pencegahan dan Pengendalian Penyakit Menular, 2022



TABEL 65

**KASUS BARU KUSTA CACAT TINGKAT 0, CACAT TINGKAT 2, PENDERITA KUSTA ANAK<15 TAHUN, MENURUT KECAMATAN DAN PUSKESMAS  
KOTA DEPOK  
TAHUN 2022**

NO	KECAMATAN	PUSKESMAS	KELURAHAN	KASUS BARU							
				PENDERITA KUSTA	CACAT TINGKAT 0		CACAT TINGKAT 2		PENDERITA KUSTA ANAK <15 TAHUN		PENDERITA KUSTA ANAK <15 TAHUN DENGAN CACAT TINGKAT 2
					JUMLAH	%	JUMLAH	%	JUMLAH	%	
1	2	3	4	5	6	7	8	9	10	11	12
1	Sawangan	UPTD Puskesmas Sawangan	SAWANGAN BARU	0	0	#DIV/0!	0	#DIV/0!	0	#DIV/0!	0
2		UPTD Puskesmas Sawangan Lama	SAWANGAN LAMA	0	0	#DIV/0!	0	#DIV/0!	0	#DIV/0!	0
3		UPTD Puskesmas Pasir Putih	PASIR PUTIH	1	1	100,0	0	0,0	0	0,0	0
4		UPTD Puskesmas Kedaung	KEDAUNG	0	0	#DIV/0!	0	#DIV/0!	0	#DIV/0!	0
5		UPTD Puskesmas Cinangka	CINANGKA	0	0	#DIV/0!	0	#DIV/0!	0	#DIV/0!	0
6		UPTD Puskesmas Pengasinan	PENGASINAN	1	1	100,0	0	0,0	0	0,0	0
7		UPTD Puskesmas Pengasinan	BEDAHAN	0	0	#DIV/0!	0	#DIV/0!	0	#DIV/0!	0
8	Bojongsari	UPTD Puskesmas Bojongsari	BOJONGSARI BARU	0	0	#DIV/0!	0	#DIV/0!	0	#DIV/0!	0
9		UPTD Puskesmas Bojongsari	CURUG	1	1	100,0	0	0,0	0	0,0	0
10		UPTD Puskesmas Bojongsari	PONDOK PETIR	1	1	100,0	0	0,0	0	0,0	0
11		UPTD Puskesmas Bojongsari	SERUA	0	0	#DIV/0!	0	#DIV/0!	0	#DIV/0!	0
12		UPTD Puskesmas Duren Seribu	DUREN SERIBU	0	0	#DIV/0!	0	#DIV/0!	0	#DIV/0!	0
13		UPTD Puskesmas Duren Seribu	DUREN MEKAR	0	0	#DIV/0!	0	#DIV/0!	0	#DIV/0!	0
14	Pancoran Mas	UPTD Puskesmas Pancoran Mas	BOJONGSARI LAMA	0	0	#DIV/0!	0	#DIV/0!	0	#DIV/0!	0
15		UPTD Puskesmas Pancoran Mas	PANCORAN MAS	0	0	#DIV/0!	0	#DIV/0!	0	#DIV/0!	0
16		UPTD Puskesmas Depok Jaya	DEPOK	0	0	#DIV/0!	0	#DIV/0!	0	#DIV/0!	0
17		UPTD Puskesmas Depok Jaya	DEPOK JAYA	0	0	#DIV/0!	0	#DIV/0!	0	#DIV/0!	0
18		UPTD Puskesmas Mampang	MAMPANG	0	0	#DIV/0!	0	#DIV/0!	0	#DIV/0!	0
19		UPTD Puskesmas Rangkapan Jaya Baru	RANGKAPAN JAYA BARU	1	1	100,0	0	0,0	0	0,0	0
20	Cipayung	UPTD Puskesmas Cipayung	RANGKAPAN JAYA	0	0	#DIV/0!	0	#DIV/0!	0	#DIV/0!	0
21		UPTD Puskesmas Cipayung	CIPAYUNG	2	2	100,0	0	0,0	0	0,0	0
22		UPTD Puskesmas Cipayung	CIPAYUNG JAYA	0	0	#DIV/0!	0	#DIV/0!	0	#DIV/0!	0
23		UPTD Puskesmas Ratu Jaya	BOJONG PONDOK TERONG	0	0	#DIV/0!	0	#DIV/0!	0	#DIV/0!	0
24		UPTD Puskesmas Ratu Jaya	PONDOK JAYA	0	0	#DIV/0!	0	#DIV/0!	0	#DIV/0!	0
25		UPTD Puskesmas Ratu Jaya	RATUJAYA	0	0	#DIV/0!	0	#DIV/0!	0	#DIV/0!	0
26	Sukmajaya	UPTD Puskesmas Sukmajaya	TIRTAJAYA	1	1	100,0	0	0,0	0	0,0	0
27		UPTD Puskesmas Sukmajaya	MEKAR JAYA	0	0	#DIV/0!	0	#DIV/0!	0	#DIV/0!	0
28		UPTD Puskesmas Abadjaya	ABADIJAYA	3	3	100,0	0	0,0	1	33,3	0
29		UPTD Puskesmas Abadjaya	CISALAK	0	0	#DIV/0!	0	#DIV/0!	0	#DIV/0!	0
30		UPTD Puskesmas Bhaktijaya	BAKTI JAYA	0	0	#DIV/0!	0	#DIV/0!	0	#DIV/0!	0
31		UPTD Puskesmas Pondok Sukmajaya	SUKMAJAYA	1	1	100,0	0	0,0	1	100,0	0
32	Cilodong	UPTD Puskesmas Cilodong	KALI BARU	0	0	#DIV/0!	0	#DIV/0!	0	#DIV/0!	0
33		UPTD Puskesmas Cilodong	CILODONG	0	0	#DIV/0!	0	#DIV/0!	0	#DIV/0!	0
34		UPTD Puskesmas Villa Pertiwi	SUKAMAJU	1	1	100,0	0	0,0	0	0,0	0
35		UPTD Puskesmas Kalimulya	KALIMULYA	0	0	#DIV/0!	0	#DIV/0!	0	#DIV/0!	0
36		UPTD Puskesmas Kalimulya	JATIMULYA	0	0	#DIV/0!	0	#DIV/0!	0	#DIV/0!	0
37		UPTD Puskesmas Cimanggis	CURUG	0	0	#DIV/0!	0	#DIV/0!	0	#DIV/0!	0
38	Cimanggis	UPTD Puskesmas Tugu	TUGU	0	0	#DIV/0!	0	#DIV/0!	0	#DIV/0!	0
39		UPTD Puskesmas Harjamukti	HARJAMUKTI	1	1	100,0	0	0,0	0	0,0	0
40		UPTD Puskesmas Pasir Gunung Selatan	PASIR GUNUNG SELATAN	1	1	100,0	0	0,0	0	0,0	0
41		UPTD Puskesmas Mekarsari	MEKARSARI	0	0	#DIV/0!	0	#DIV/0!	0	#DIV/0!	0
42		UPTD Puskesmas Cisalak Pasar	CISALAK PASAR	4	4	100,0	0	0,0	1	25,0	0
43		UPTD Puskesmas Tapos	TAPOS	2	1	50,0	0	0,0	1	50,0	0
44	Tapos	UPTD Puskesmas Tapos	LEUWINAGGUNG	1	0	0,0	0	0,0	0	0,0	0
45		UPTD Puskesmas Sukatani	SUKATANI	0	0	#DIV/0!	0	#DIV/0!	0	#DIV/0!	0
46		UPTD Puskesmas Jatijajar	JATIJAAR	0	0	#DIV/0!	0	#DIV/0!	0	#DIV/0!	0
47		UPTD Puskesmas Cilangkap	CILANGKAP	4	1	25,0	0	0,0	0	0,0	0
48		UPTD Puskesmas Cimpaeun	CIMPAEUN	0	0	#DIV/0!	0	#DIV/0!	0	#DIV/0!	0
49		UPTD Puskesmas Sukamaju Baru	SUKAMAJU BARU	1	1	100,0	0	0,0	0	0,0	0
50	Beji	UPTD Puskesmas Beji	BEJI TIMUR	0	0	#DIV/0!	0	#DIV/0!	0	#DIV/0!	0
51		UPTD Puskesmas Depok Utara	BEJI	0	0	#DIV/0!	0	#DIV/0!	0	#DIV/0!	0
52		UPTD Puskesmas Tanah Baru	KUKUSAN	0	0	#DIV/0!	0	#DIV/0!	0	#DIV/0!	0
53		UPTD Puskesmas Tanah Baru	TANAH BARU	0	0	#DIV/0!	0	#DIV/0!	0	#DIV/0!	0
54		UPTD Puskesmas Kemiri Muka	KEMIRIMUKA	1	1	100,0	0	0,0	0	0,0	0
55		UPTD Puskesmas Kemiri Muka	PONDOK CINA	0	0	#DIV/0!	0	#DIV/0!	0	#DIV/0!	0
56	Limo	UPTD Puskesmas Limo	MERUYUNG	1	1	100,0	0	0,0	0	0,0	0
57		UPTD Puskesmas Limo	GROGOL	1	1	100,0	0	0,0	0	0,0	0
58		UPTD Puskesmas Limo	KRUKUT	0	0	#DIV/0!	0	#DIV/0!	0	#DIV/0!	0
59		UPTD Puskesmas Limo	LIMO	4	4	100,0	0	0,0	0	0,0	0
60		UPTD Puskesmas Cinere	CINERE	0	0	#DIV/0!	0	#DIV/0!	0	#DIV/0!	0
61		UPTD Puskesmas Cinere	GANDUL	0	0	#DIV/0!	0	#DIV/0!	0	#DIV/0!	0
62	Cinere	UPTD Puskesmas Cinere	PANGKALANJATI BARU	0	0	#DIV/0!	0	#DIV/0!	0	#DIV/0!	0
63		UPTD Puskesmas Cinere	PANGKALANJATI	0	0	#DIV/0!	0	#DIV/0!	0	#DIV/0!	0
64		UPTD Puskesmas Cinere	PANGKALANJATI	0	0	#DIV/0!	0	#DIV/0!	0	#DIV/0!	0
<b>JUMLAH (KAB/KOTA)</b>				<b>34</b>	<b>29</b>	<b>85,3</b>	<b>0</b>	<b>0,0</b>	<b>4</b>	<b>11,8</b>	<b>0</b>
<b>ANGKA CACAT TINGKAT 2 PER 1.000.000 PENDUDUK</b>							<b>0,0</b>				

JUMLAH KASUS TERDAFTAR DAN ANGKA PREVALENSI PENYAKIT KUSTA MENURUT TIPE/JENIS, USIA, KECAMATAN, DAN PUSKESMAS  
KOTA DEPOK  
TAHUN 2022

NO	KECAMATAN	PUSKESMAS	KELURAHAN	KASUS TERDAFTAR									
				PAUSI BASILER/KUSTA KERING			MULTI BASILER/KUSTA BASAH			JUMLAH			
				ANAK	DEWASA	TOTAL	ANAK	DEWASA	TOTAL	ANAK	DEWASA	TOTAL	
1	2	3	4	5	6	7	8	9	10	11	12	13	
1				0	0	0	0	0	0	0	0	0	0
2		UPTD Puskesmas Sawangan	SAWANGAN BARU	0	0	0	0	0	0	0	0	0	0
3		UPTD Puskesmas Pasir Putih	SAWANGAN LAMA	0	0	0	0	0	0	0	0	0	0
4	Sawangan	UPTD Puskesmas Kedagung	PASIR PUTIH	0	0	0	0	1	1	0	0	1	1
5		UPTD Puskesmas Cinangka	KEDAGUNG	0	0	0	0	0	0	0	0	0	0
6		UPTD Puskesmas Pengasinan	CINANGKA	0	0	0	0	1	1	0	0	1	1
7			PENGASINAN	0	1	1	0	4	4	0	0	5	5
8			BEDAHAN	0	0	0	0	0	0	0	0	0	0
9		UPTD Puskesmas Bojongsari	BOJONGSARI BARU	0	0	0	0	5	5	0	0	5	5
10			CURUG	0	0	0	0	1	1	0	0	1	1
11	Bojongsari		PONDOK PETIR	0	0	0	0	1	1	0	0	1	1
12			SERUA	0	0	0	0	0	0	0	0	0	0
13		UPTD Puskesmas Duren Seribu	DUREN SERIBU	0	0	0	0	3	3	0	0	3	3
14			DUREN MEKAR	0	0	0	0	0	0	0	0	0	0
15			BOJONGSARI LAMA	0	0	0	0	0	0	0	0	0	0
16		UPTD Puskesmas Pancoran Mas	PANCORAN MAS	0	0	0	0	0	0	0	0	0	0
17	Pancoran Mas	UPTD Puskesmas Depok Jaya	DEPOK	0	0	0	0	1	1	0	0	1	1
18		UPTD Puskesmas Mampang	DEPOK JAYA	0	0	0	0	0	0	0	0	0	0
19		UPTD Puskesmas Rangkapan Jaya Baru	MAMPANG	0	0	0	0	0	0	0	0	0	0
20			RANGKAPAN JAYA BARU	0	0	0	0	3	3	0	0	3	3
21			RANGKAPAN JAYA	0	0	0	0	0	0	0	0	0	0
22		UPTD Puskesmas Cipayang	CIPAYUNG	0	0	0	0	5	5	0	0	5	5
23	Cipayang		CIPAYUNG JAYA	0	0	0	0	0	0	0	0	0	0
24		UPTD Puskesmas Ratu Jaya	BOJONG PONDOK TERONG	0	0	0	0	0	0	0	0	0	0
25			PONDOK JAYA	0	0	0	0	0	0	0	0	0	0
26			RATUJAYA	0	0	0	0	0	0	0	0	0	0
27		UPTD Puskesmas Sukmajaya	TIRTAJAYA	0	0	0	1	2	3	1	2	3	3
28	Sukmajaya		MEKAR JAYA	0	0	0	0	0	0	0	0	0	0
29		UPTD Puskesmas Abadijaya	ABADIJAYA	0	0	0	1	4	5	1	4	5	5
30		UPTD Puskesmas Bhaktijaya	CISALAK	0	0	0	0	0	0	0	0	0	0
31		UPTD Puskesmas Pondok Sukmajaya	BAKTI JAYA	0	0	0	4	4	0	0	4	4	4
32			SUKMAJAYA	0	0	0	1	2	1	2	1	2	2
33		UPTD Puskesmas Cilodong	KALIBARU	0	0	0	0	0	0	0	0	0	0
34	Cilodong		CILODONG	0	0	0	0	1	1	0	1	1	1
35		UPTD Puskesmas Villa Pertiwi	SUKAMAJU	0	0	0	0	2	2	0	2	2	2
36		UPTD Puskesmas Kalimulya	KALIMULYA	0	0	0	0	1	1	0	1	1	1
37			JATIMULYA	0	0	0	0	0	0	0	0	0	0
38		UPTD Puskesmas Cimanggis	CURUG	0	0	0	0	0	0	0	0	0	0
39	Cimanggis	UPTD Puskesmas Tugu	TUGU	0	0	0	1	0	1	1	0	1	1
40		UPTD Puskesmas Harjamukti	HARJAMUKTI	0	0	0	1	2	1	2	1	2	2
41		UPTD Puskesmas Pasir Gunung Selatan	PASIR GUNUNG SELATAN	0	0	0	0	2	2	0	2	2	2
42		UPTD Puskesmas Mekarsari	MEKARSARI	0	0	0	0	3	3	0	3	3	3
43		UPTD Puskesmas Cisalak Pasar	CISALAK PASAR	0	0	0	1	3	4	1	3	4	4
44		UPTD Puskesmas Tapos	TAPOS	0	0	0	1	2	1	2	1	2	2
45			LEUWINAGGUNG	0	0	0	0	1	1	0	1	1	1
46	Tapos	UPTD Puskesmas Sukatani	SUKATANI	0	0	0	0	0	0	0	0	0	0
47		UPTD Puskesmas Jatijajar	JATIJAJAR	0	0	0	0	0	0	0	0	0	0
48		UPTD Puskesmas Cilangkap	CILANGKAP	0	0	0	0	4	4	0	4	4	4
49		UPTD Puskesmas Cimpaeun	CIMPAEUN	0	0	0	0	0	0	0	0	0	0
50		UPTD Puskesmas Sukamaju Baru	SUKAMAJU BARU	0	0	0	0	2	2	0	2	2	2
51		UPTD Puskesmas Beji	BEJI TIMUR	0	0	0	0	0	0	0	0	0	0
52	Beji	UPTD Puskesmas Depok Utara	BEJI	0	0	0	0	1	1	0	1	1	1
53			KUKUSAN	0	0	0	0	0	0	0	0	0	0
54		UPTD Puskesmas Tanah Baru	TANAH BARU	0	0	0	0	0	0	0	0	0	0
55		UPTD Puskesmas Kemiri Muka	KEMIRIMUKA	0	0	0	0	1	1	0	1	1	1
56			PONDOK CINA	0	0	0	0	0	0	0	0	0	0
57			MERUYUNG	0	0	0	0	1	1	0	1	1	1
58	Limo	UPTD Puskesmas Limo	GROGOL	0	0	0	0	1	1	0	1	1	1
59			KRUKUT	0	0	0	0	0	0	0	0	0	0
60			LIMO	0	0	0	0	7	7	0	7	7	7
61			CINERE	0	0	0	0	1	1	0	1	1	1
62	Cinere	UPTD Puskesmas Cinere	GANDUL	0	0	0	0	0	0	0	0	0	0
63			PANGKALANJATI BARU	0	0	0	0	0	0	0	0	0	0
			PANGKALANJATI	0	0	0	0	0	0	0	0	0	0
<b>JUMLAH (KAB/KOTA)</b>				<b>0</b>	<b>1</b>	<b>1</b>	<b>7</b>	<b>69</b>	<b>76</b>	<b>7</b>	<b>70</b>	<b>77</b>	
<b>ANGKA PREVALENSI PER 10.000 PENDUDUK</b>				<b>0,41</b>									

TABEL 67

**PENDERITA KUSTA SELESAI BEROBAT (RELEASE FROM TREATMENT/RFT) MENURUT TIPE, KECAMATAN, DAN PUSKESMAS  
KOTA DEPOK  
TAHUN 2022**

NO	KECAMATAN	PUSKESMAS	KELURAHAN	KUSTA (PB)			KUSTA (MB)			
				TAHUN JML PENDERITA BARU <sup>a</sup>	TAHUN JML PENDERITA RFT	RFT RATE PB (%)	TAHUN JML PENDERITA BARU <sup>b</sup>	TAHUN JML PENDERITA RFT	RFT RATE MB (%)	
1	2	3	4	5	6	7	8	9	10	
1	Sawangan	UPTD Puskesmas Sawangan	SAWANGAN BARU	0		#DIV/0!	0		#DIV/0!	
2				SAWANGAN LAMA	0		#DIV/0!	0	#DIV/0!	
3			UPTD Puskesmas Pasir Putih	PASIR PUTIH	0		#DIV/0!	0	#DIV/0!	
4			UPTD Puskesmas Kedaung	KEDAUNG	0		#DIV/0!	0	#DIV/0!	
5			UPTD Puskesmas Cinangka	CINANGKA	0		#DIV/0!	2	2	100,00
6			UPTD Puskesmas Pengasinan	PENGASINAN	0		#DIV/0!	2	2	100,00
7				BEDAHAN	0		#DIV/0!	0		#DIV/0!
8	Bojongsari	UPTD Puskesmas Bojongsari	BOJONGSARI BARU	0		#DIV/0!	1	1	100,00	
9				CURUG	0		#DIV/0!	0		#DIV/0!
10				PONDOK PETIR	0		#DIV/0!	0		#DIV/0!
11			SERUA	0		#DIV/0!	0		#DIV/0!	
12			UPTD Puskesmas Duren Seribu	DUREN SERIBU	1	1	100	1	1	100,00
13				DUREN MEKAR	0		#DIV/0!	0		#DIV/0!
14		BOJONGSARI LAMA		0		#DIV/0!	0		#DIV/0!	
15	Pancoran Mas	UPTD Puskesmas Pancoran Mas	PANCORAN MAS	0		#DIV/0!	1	1	100,00	
16			DEPOK	0		#DIV/0!	0		#DIV/0!	
17			UPTD Puskesmas Depok Jaya	DEPOK JAYA	0		#DIV/0!	0	#DIV/0!	
18			UPTD Puskesmas Mampang	MAMPANG	0		#DIV/0!	1	1	100,00
19		UPTD Puskesmas Rangkapan Jaya Baru	RANGKAPAN JAYA BARU	1	1	100	4	4	100,00	
20			RANGKAPAN JAYA	0		#DIV/0!	0		#DIV/0!	
21	Cipayung	UPTD Puskesmas Cipayung	CIPAYUNG	0		#DIV/0!	0		#DIV/0!	
22				CIPAYUNG JAYA	0		#DIV/0!	0		#DIV/0!
23				BOJONG PONDOK TERONG	0		#DIV/0!	0		#DIV/0!
24			UPTD Puskesmas Ratu Jaya	PONDOK JAYA	0		#DIV/0!	0		#DIV/0!
25		UPTD Puskesmas Ratu Jaya	RATUJAYA	0		#DIV/0!	5	2	40,00	
26			TIRTAJAYA	0		#DIV/0!	0		#DIV/0!	
27			MEKAR JAYA	0		#DIV/0!	0		#DIV/0!	
28	Sukmajaya	UPTD Puskesmas Abadijaya	ABADIJAYA	1	1	100	0		#DIV/0!	
29				CISALAK	0		#DIV/0!	0		#DIV/0!
30				BAKTI JAYA	0		#DIV/0!	0		#DIV/0!
31				SUKMAJAYA	0		#DIV/0!	0		#DIV/0!
32	Cilodong	UPTD Puskesmas Cilodong	KALIBARU	0		#DIV/0!	0		#DIV/0!	
33			CILODONG	0		#DIV/0!	0		#DIV/0!	
34			UPTD Puskesmas Villa Pertiwi	SUKAMAJU	0		#DIV/0!	0		#DIV/0!
35			UPTD Puskesmas Kalimulya	KALIMULYA	0		#DIV/0!	0		#DIV/0!
36			JATIMULYA	0		#DIV/0!	0		#DIV/0!	
37	Cimanggis	UPTD Puskesmas Cimanggis	CURUG	0		#DIV/0!	0		#DIV/0!	
38			UPTD Puskesmas Tugu	TUGU	1		0	0		#DIV/0!
39			UPTD Puskesmas Harjamukti	HARJAMUKTI	0		#DIV/0!	10	8	80,00
40			UPTD Puskesmas Pasir Gunung Selatan	PASIR GUNUNG SELATAN	0		#DIV/0!	0		#DIV/0!
41			UPTD Puskesmas Mekarsari	MEKARSARI	0		#DIV/0!	0		#DIV/0!
42			UPTD Puskesmas Cisalak Pasar	CISALAK PASAR	0		#DIV/0!	0		#DIV/0!
43	Tapos	UPTD Puskesmas Tapos	TAPOS	0		#DIV/0!	5	5	100,00	
44			LEUWINAGGUNG	0		#DIV/0!	0		#DIV/0!	
45			UPTD Puskesmas Sukatani	SUKATANI	0		#DIV/0!	0		#DIV/0!
46			UPTD Puskesmas Jatijajar	JATIJJAR	0		#DIV/0!	0		#DIV/0!
47			UPTD Puskesmas Cilangkap	CILANGKAP	0		#DIV/0!	1	1	100,00
48		UPTD Puskesmas Cimpaeun	CIMPAEUN	0		#DIV/0!	0		#DIV/0!	
49		UPTD Puskesmas Sukamaju Baru	SUKAMAJU BARU	0		#DIV/0!	1	1	100,00	
50	Beji	UPTD Puskesmas Beji	BEJI TIMUR	0		#DIV/0!	0		#DIV/0!	
51			UPTD Puskesmas Depok Utara	BEJI	0		#DIV/0!	0		#DIV/0!
52			UPTD Puskesmas Tanah Baru	KUKUSAN	0		#DIV/0!	0		#DIV/0!
53				TANAH BARU	0		#DIV/0!	0		#DIV/0!
54			UPTD Puskesmas Kemiri Muka	KEMIRIMUKA	0		#DIV/0!	0		#DIV/0!
55			PONDOK CINA	0		#DIV/0!	0		#DIV/0!	
56	Limo	UPTD Puskesmas Limo	MERUYUNG	0		#DIV/0!	0		#DIV/0!	
57				GROGOL	0		#DIV/0!	0		#DIV/0!
58				KRUKUT	0		#DIV/0!	0		#DIV/0!
59				LIMO	0		#DIV/0!	6	6	100,00
60	Cinere	UPTD Puskesmas Cinere	CINERE	0		#DIV/0!	2	2	100,00	
61				GANDUL	0		#DIV/0!	0		#DIV/0!
62				PANGKALANJATI BARU	0		#DIV/0!	0		#DIV/0!
63				PANGKALANJATI	0		#DIV/0!	0		#DIV/0!
<b>JUMLAH (KAB/KOTA)</b>				<b>4</b>	<b>3</b>	<b>75</b>	<b>42</b>	<b>37</b>	<b>88,10</b>	

Sumber: Pencegahan dan Pengendalian Penyakit Menular, 2022

Keterangan :

- a = Penderita kusta PB merupakan penderita pada kohort yang sama, yaitu diambil dari penderita baru yang masuk dalam kohort yang sama 1 tahun sebelumnya, misalnya: untuk mencari RFT rate tahun 2021, maka dapat dihitung dari penderita baru tahun 2020 yang menyelesaikan pengobatan tepat waktu
- b= Penderita kusta MB merupakan penderita pada kohort yang sama, yaitu diambil dari penderita baru yang masuk dalam kohort yang sama 2 tahun sebelumnya, misalnya: untuk mencari RFT rate tahun 2021, maka dapat dihitung dari penderita baru tahun 2019 yang menyelesaikan pengobatan tepat waktu

TABEL 68

**JUMLAH KASUS AFP (NON POLIO) MENURUT KECAMATAN DAN PUSKESMAS  
KOTA DEPOK  
TAHUN 2022**

NO	KECAMATAN	PUSKESMAS	KELURAHAN	JUMLAH PENDUDUK <15 TAHUN	JUMLAH KASUS AFP (NON POLIO)	
1	2	3	4	5	6	
1	Sawangan	UPTD Puskesmas Sawangan	SAWANGAN BARU	4.906	0	
2			SAWANGAN LAMA	5.162	1	
3			UPTD Puskesmas Pasir Putih	PASIR PUTIH	7.783	0
4			UPTD Puskesmas Kedaung	KEDAUNG	4.104	0
5			UPTD Puskesmas Cinangka	CINANGKA	5.126	0
6			UPTD Puskesmas Pengasinan	PENGASINAN	6.665	0
7				BEDAHAN	8.700	0
8	Bojongsari	UPTD Puskesmas Bojongsari	BOJONGSARI BARU	3.028	0	
9				CURUG	6.620	0
10				PONDOK PETIR	5.820	0
11			SERUA	5.429	0	
12		UPTD Puskesmas Duren Seribu	DUREN SERIBU	3.020	0	
13				DUREN MEKAR	4.468	0
14			BOJONGSARI LAMA	4.355	0	
15	Pancoran Mas	UPTD Puskesmas Pancoran Mas	PANCORAN MAS	15.249	0	
16			DEPOK	11.071	0	
17			UPTD Puskesmas Depok Jaya	DEPOK JAYA	5.341	0
18			UPTD Puskesmas Mampang	MAMPANG	6.417	0
19			UPTD Puskesmas Rangkapan Jaya Baru	RANGKAPAN JAYA BARU	9.302	0
20		RANGKAPAN JAYA		9.849	1	
21	Cipayung	UPTD Puskesmas Cipayung	CIPAYUNG	8.029	0	
22				CIPAYUNG JAYA	5.395	0
23			BOJONG PONDOK TERONG	9.466	0	
24			UPTD Puskesmas Ratu Jaya	PONDOK JAYA	7.063	0
25			RATUJAYA	10.649	0	
26	Sukmajaya	UPTD Puskesmas Sukmajaya	TIRTAJAYA	5.826	0	
27			MEKAR JAYA	13.199	0	
28		UPTD Puskesmas Abadijaya	ABADIJAYA	14.080	0	
29				CISALAK	4.104	0
30			UPTD Puskesmas Bhaktijaya	BAKTI JAYA	13.730	0
31		UPTD Puskesmas Pondok Sukmajaya	SUKMAJAYA	8.043	0	
32	Cilodong	UPTD Puskesmas Cilodong	KALIBARU	7.958	0	
33				CILODONG	5.413	0
34			UPTD Puskesmas Villa Pertiwi	SUKAMAJU	15.784	0
35			UPTD Puskesmas Kalimulya	KALIMULYA	6.018	0
36			JATIMULYA	4.588	0	
37	Cimanggis	UPTD Puskesmas Cimanggis	CURUG	5.255	0	
38			UPTD Puskesmas Tugu	TUGU	20.161	0
39			UPTD Puskesmas Harjamukti	HARJAMUKTI	5.537	0
40			UPTD Puskesmas Pasir Gunung Selatan	PASIR GUNUNG SELATAN	7.817	0
41			UPTD Puskesmas Mekarsari	MEKARSARI	10.811	0
42			UPTD Puskesmas Cisalak Pasar	CISALAK PASAR	5.890	0
43	Tapos	UPTD Puskesmas Tapos	TAPOS	4.141	0	
44			UPTD Puskesmas Sukatani	LEUWINAGGUNG	3.363	0
45				SUKATANI	12.624	0
46			UPTD Puskesmas Jatijajar	JATIJAJAR	9.371	0
47			UPTD Puskesmas Cilangkap	CILANGKAP	13.594	1
48			UPTD Puskesmas Cimpaeun	CIMPAEUN	6.802	0
49			UPTD Puskesmas Sukamaju Baru	SUKAMAJU BARU	10.824	0
50	Beji	UPTD Puskesmas Beji	BEJI TIMUR	2.613	0	
51			UPTD Puskesmas Depok Utara	BEJI	11.256	0
52				KUKUSAN	4.532	0
53			UPTD Puskesmas Tanah Baru	TANAH BARU	8.789	0
54			UPTD Puskesmas Kemiri Muka	KEMIRIMUKA	8.143	0
55	Limo		PONDOK CINA	2.988	0	
56			MERUYUNG	4.922	0	
57		UPTD Puskesmas Limo	GROGOL	6.865	0	
58				KRUKUT	4.032	0
59			LIMO	7.354	2	
60	Cinere	UPTD Puskesmas Cinere	CINERE	6.765	0	
61				GANDUL	5.933	0
62				PANGKALANJATI BARU	2.233	0
63				PANGKALANJATI	3.803	0
<b>JUMLAH (KAB/KOTA)</b>				<b>468.138</b>	<b>5</b>	
<b>AFP RATE (NON POLIO) PER 100.000 PENDUDUK USIA &lt; 15 TAHUN</b>					<b>1,07</b>	

Sumber: Surveilans dan Imunisasi, 2022

Keterangan: Jumlah kasus adalah seluruh kasus yang ada di wilayah kerja puskesmas tersebut termasuk kasus yang ditemukan di RS

TABEL 69

**JUMLAH KASUS PENYAKIT YANG DAPAT DICEGAH DENGAN IMUNISASI (PD3I) MENURUT JENIS KELAMIN, KECAMATAN, DAN PUSKESMAS  
KOTA DEPOK  
TAHUN 2022**

NO	KECAMATAN	PUSKESMAS	KELURAHAN	JUMLAH KASUS PD3I																		
				DIFTERI				PERTUSIS			TETANUS NEONATORUM						HEPATITIS B			SUSPEK CAMPAK		
				JUMLAH KASUS		MENINGGAL	L	P	L+P	L	P	L+P	JUMLAH KASUS		MENINGGAL	L	P	L+P	L	P	L+P	
1	2	3	4	5	6								7	8								9
2	Sawangan	UPTD Puskesmas Sawangan	SAWANGAN BARU	0	0	0	0	0	0	0	0	0	0	0	0	0	0	0	0	0		
3		UPTD Puskesmas Pasir Putih	SAWANGAN LAMA	0	0	0	0	0	0	0	0	0	0	0	0	0	0	0	0	0		
4		UPTD Puskesmas Pasir Putih	PASIR PUTIH	0	0	0	0	0	0	0	0	0	0	0	0	0	0	0	0	0		
5		UPTD Puskesmas Kedaung	KEDAUNG	0	0	0	0	0	0	0	0	0	0	0	0	0	0	0	0	0		
6		UPTD Puskesmas Cinangka	CINANGKA	0	0	0	0	0	0	0	0	0	0	0	0	0	0	0	0	0		
7		UPTD Puskesmas Pengasinan	PENGASINAN	0	0	0	0	0	0	0	0	0	0	0	0	0	0	0	0	0		
8		Bojongsari	UPTD Puskesmas Bojongsari	BOJONGSARI BARU	0	0	0	0	0	0	0	0	0	0	0	0	0	0	0	0	0	
9	UPTD Puskesmas Bojongsari		CURUG	0	0	0	0	0	0	0	0	0	0	0	0	0	0	0	0	0		
10	UPTD Puskesmas Bojongsari		PONDOK PETIR	0	0	0	0	0	0	0	0	0	0	0	0	0	0	0	0	0		
11	UPTD Puskesmas Bojongsari		SERUA	0	0	0	0	0	0	0	0	0	0	0	0	0	0	0	0	0		
12	UPTD Puskesmas Duren Seribu		DUREN SERIBU	0	0	0	0	0	0	0	0	0	0	0	0	0	0	0	0	0		
13	UPTD Puskesmas Duren Seribu		DUREN MEKAR	0	0	0	0	0	0	0	0	0	0	0	0	0	0	0	0	0		
14	UPTD Puskesmas Duren Seribu		BOJONGSARI LAMA	0	0	0	0	0	0	0	0	0	0	0	0	0	0	0	0	0		
15	Pancoran Mas	UPTD Puskesmas Pancoran Mas	PANCORAN MAS	0	0	0	0	0	0	0	0	0	0	0	0	0	0	0	0	0		
16		UPTD Puskesmas Pancoran Mas	DEPOK	0	0	0	0	0	0	1	1	0	0	0	0	0	0	0	0	0		
17		UPTD Puskesmas Depok Jaya	DEPOK JAYA	0	0	0	0	0	0	0	0	0	0	0	0	0	0	0	0	0		
18		UPTD Puskesmas Mampang	MAMPANG	0	0	0	0	0	0	0	0	0	0	0	0	0	0	0	0	0		
19		UPTD Puskesmas Rangkapan Jaya Baru	RANGKAPAN JAYA BARU	1	0	1	1	0	0	0	0	0	0	0	0	0	0	0	0	0		
20	Cipayung	UPTD Puskesmas Rangkapan Jaya Baru	RANGKAPAN JAYA	0	0	0	0	0	0	0	0	0	0	0	0	0	0	0	0	0		
21		UPTD Puskesmas Cipayung	CIPAYUNG	1	1	2	1	0	0	0	0	0	0	0	0	0	0	0	0	0		
22		UPTD Puskesmas Cipayung	CIPAYUNG JAYA	0	0	0	0	0	0	0	0	0	0	0	0	0	0	0	0	0		
23		UPTD Puskesmas Cipayung	BOJONG PONDOK TERONG	0	0	0	0	0	0	0	0	0	0	0	0	0	0	0	0	0		
24		UPTD Puskesmas Ratu Jaya	PONDOK JAYA	0	0	0	0	0	0	0	0	0	0	0	0	0	0	0	0	0		
25	Sukmajaya	UPTD Puskesmas Sukmajaya	RATUJAYA	0	0	0	0	0	0	0	0	0	0	0	0	0	0	0	0	0		
26		UPTD Puskesmas Sukmajaya	TIRTAJAYA	0	0	0	0	0	0	0	0	0	0	0	0	0	0	0	0	0		
27		UPTD Puskesmas Sukmajaya	MEKAR JAYA	0	0	0	0	0	0	0	0	0	0	0	0	0	0	0	0	0		
28		UPTD Puskesmas Sukmajaya	ABADJAYA	0	0	0	0	0	0	0	0	0	0	0	0	0	0	0	0	0		
29		UPTD Puskesmas Sukmajaya	CISALAK	0	0	0	0	0	0	0	0	0	0	0	0	0	0	0	0	0		
30		UPTD Puskesmas Sukmajaya	BAKTI JAYA	0	0	0	0	0	0	0	0	0	0	0	0	0	0	0	0	0		
31		UPTD Puskesmas Sukmajaya	SUKMAJAYA	0	0	0	0	0	0	0	0	0	0	0	0	0	0	0	0	0		
32	Cilodong	UPTD Puskesmas Sukmajaya	PONDOK SUKMAJAYA	0	0	0	0	0	0	0	0	0	0	0	0	0	0	0	0	0		
33		UPTD Puskesmas Cilodong	KALIBARU	0	0	0	0	0	0	0	0	0	0	0	0	0	0	0	0	0		
34		UPTD Puskesmas Cilodong	CILODONG	0	0	0	0	0	0	0	0	0	0	0	0	0	0	0	0	0		
35		UPTD Puskesmas Villa Pertiwi	SUKAMAJU	0	0	0	0	0	0	0	0	0	0	0	0	0	0	0	0	0		
36		UPTD Puskesmas Kalmulya	KALIMULYA	0	0	0	0	0	0	0	0	0	0	0	0	0	0	0	0	0		
37	Cimanggis	UPTD Puskesmas Cimanggis	JATIMULYA	0	0	0	0	0	0	0	0	0	0	0	0	0	0	0	0	0		
38		UPTD Puskesmas Cimanggis	CURUG	0	0	0	0	0	0	0	0	0	0	0	0	0	0	0	0	0		
39		UPTD Puskesmas Cimanggis	TUGU	0	0	0	0	0	0	0	0	0	0	0	0	0	0	0	0	0		
40		UPTD Puskesmas Cimanggis	HARJAMUKTI	0	0	0	0	0	0	0	0	0	0	0	0	0	0	0	0	0		
41		UPTD Puskesmas Cimanggis	PASIR GUNUNG SELATAN	0	0	0	0	0	0	0	0	0	0	0	0	0	0	0	0	0		
42		UPTD Puskesmas Cimanggis	MEKARSARI	0	0	0	0	0	0	0	0	0	0	0	0	0	0	0	0	0		
43		UPTD Puskesmas Cimanggis	CISALAK PASAR	0	0	0	0	0	0	0	0	0	0	0	0	0	0	0	0	0		
44		Tapos	UPTD Puskesmas Tapos	TAPOS	0	0	0	0	0	0	0	0	0	0	0	0	0	0	0	0	0	
45	UPTD Puskesmas Tapos		LEUWINAGGUNG	0	0	0	0	0	0	0	0	0	0	0	0	0	0	0	0	0		
46	UPTD Puskesmas Tapos		SUKATANI	0	0	0	0	0	0	1	1	0	0	0	0	0	0	0	0	0		
47	UPTD Puskesmas Tapos		JATUJAR	0	0	0	0	0	0	0	0	0	0	0	0	0	0	0	0	0		
48	UPTD Puskesmas Tapos		CILANGKAP	0	0	0	0	0	0	0	0	0	0	0	0	0	0	0	0	0		
49	UPTD Puskesmas Tapos		CIMPAEUN	0	0	0	0	0	0	0	0	0	0	0	0	0	0	0	0	0		
50	UPTD Puskesmas Tapos		SUKAMAJU BARU	0	0	0	0	0	0	0	0	0	0	0	0	0	0	0	0	0		
51	Beji		UPTD Puskesmas Beji	BEJI TIMUR	0	0	0	0	0	0	0	0	0	0	0	0	0	0	0	0	0	
52		UPTD Puskesmas Beji	BEJI	0	0	0	0	0	0	0	0	0	0	0	0	0	0	0	0	0		
53		UPTD Puskesmas Beji	KUKUSAN	0	0	0	0	0	0	0	0	0	0	0	0	0	0	0	0	0		
54		UPTD Puskesmas Beji	TANAH BARU	0	0	0	0	0	0	0	0	0	0	0	0	0	0	0	0	0		
55	Limo	UPTD Puskesmas Beji	KEMIRIMUKA	0	0	0	0	0	0	0	0	0	0	0	0	0	0	0	0	0		
56		UPTD Puskesmas Beji	PONDOK CINA	0	0	0	0	0	0	0	0	0	0	0	0	0	0	0	0	0		
57		UPTD Puskesmas Limo	MERUYUNG	0	0	0	0	0	0	0	0	0	0	0	0	0	0	0	0	0		
58		UPTD Puskesmas Limo	GROGOL	0	0	0	0	0	0	0	0	0	0	0	0	0	0	0	0	0		
59		UPTD Puskesmas Limo	KRUKUT	0	0	0	0	0	0	0	0	0	0	0	0	0	0	0	0	0		
60		UPTD Puskesmas Limo	LIMO	0	0	0	0	0	0	0	0	0	0	0	0	0	0	0	0	0		
61		Cinere	UPTD Puskesmas Cinere	CINERE	0	0	0	0	0	0	0	0	0	0	0	0	0	0	0	0	0	
62	UPTD Puskesmas Cinere		GANDUL	1	0	1	0	0	0	0	0	0	0	0	0	0	0	0	0	0		
63	UPTD Puskesmas Cinere		PANGKALANJATI BARU	0	0	0	0	0	0	0	0	0	0	0	0	0	0	0	0	0		
			PANGKALANJATI	0	0	0	0	0	0	0	0	0	0	0	0	0	0	0	0	0		
	<b>JUMLAH (KAB/KOTA)</b>			<b>3</b>	<b>1</b>	<b>4</b>	<b>2</b>	<b>0</b>	<b>2</b>	<b>2</b>	<b>0</b>	<b>0</b>	<b>0</b>	<b>0</b>	<b>0</b>	<b>0</b>	<b>0</b>	<b>0</b>	<b>26</b>	<b>22</b>	<b>48</b>	
	<b>CASE FATALITY RATE (%)</b>						<b>50,0</b>										<b>#DIV/0!</b>					
	<b>INCIDENCE RATE SUSPEK CAMPAK</b>																	<b>1,4</b>	<b>1,2</b>	<b>2,5</b>		

TABEL 70

**KEJADIAN LUAR BIASA (KLB) DI DESA/KELURAHAN YANG DITANGANI < 24 JAM  
KOTA DEPOK  
TAHUN 2022**

NO	KECAMATAN	PUSKESMAS	KELURAHAN	KLB DI DESA/KELURAHAN		
				JUMLAH	DITANGANI <24 JAM	%
1	2	3	4	5	6	7
1	Sawangan	UPTD Puskesmas Sawangan	SAWANGAN BARU	0	0	#DIV/0!
2			SAWANGAN LAMA	0	0	#DIV/0!
3		UPTD Puskesmas Pasir Putih	PASIR PUTIH	0	0	#DIV/0!
4		UPTD Puskesmas Kedaung	KEDAUNG	0	0	#DIV/0!
5		UPTD Puskesmas Cinangka	CINANGKA	0	0	#DIV/0!
6		UPTD Puskesmas Pengasinan	PENGASINAN	0	0	#DIV/0!
7			BEDAHAN	0	0	#DIV/0!
8	Bojongsari	UPTD Puskesmas Bojongsari	BOJONGSARI BARU	0	0	#DIV/0!
9			CURUG	0	0	#DIV/0!
10			PONDOK PETIR	0	0	#DIV/0!
11			SERUA	0	0	#DIV/0!
12		UPTD Puskesmas Duren Seribu	DUREN SERIBU	0	0	#DIV/0!
13			DUREN MEKAR	2	2	100,0
14	BOJONGSARI LAMA		0	0	#DIV/0!	
15	Pancoran Mas	UPTD Puskesmas Pancoran Mas	PANCORAN MAS	0	0	#DIV/0!
16			DEPOK	1	1	100,0
17		UPTD Puskesmas Depok Jaya	DEPOK JAYA	0	0	#DIV/0!
18		UPTD Puskesmas Mampang	MAMPANG	0	0	#DIV/0!
19		UPTD Puskesmas Rangkapan Jaya Baru	RANGKAPAN JAYA BARU	0	0	#DIV/0!
20	RANGKAPAN JAYA		1	1	100,0	
21	Cipayung	UPTD Puskesmas Cipayung	CIPAYUNG	2	2	100,0
22			CIPAYUNG JAYA	0	0	#DIV/0!
23		UPTD Puskesmas Ratu Jaya	BOJONG PONDOK TERONG	0	0	#DIV/0!
24			PONDOK JAYA	0	0	#DIV/0!
25		RATUJAYA	0	0	#DIV/0!	
26	Sukmajaya	UPTD Puskesmas Sukmajaya	TIRTAJAYA	0	0	#DIV/0!
27			MEKAR JAYA	0	0	#DIV/0!
28		UPTD Puskesmas Abadijaya	ABADIJAYA	1	1	100,0
29			CISALAK	0	0	#DIV/0!
30		UPTD Puskesmas Bhaktijaya	BAKTI JAYA	1	1	100,0
31	UPTD Puskesmas Pondok Sukmajaya	SUKMAJAYA	0	0	#DIV/0!	
32	Cilodong	UPTD Puskesmas Cilodong	KALIBARU	0	0	#DIV/0!
33			CILODONG	0	0	#DIV/0!
34		UPTD Puskesmas Villa Pertiwi	SUKAMAJU	0	0	#DIV/0!
35		UPTD Puskesmas Kalimulya	KALIMULYA	4	4	100,0
36		JATIMULYA	0	0	#DIV/0!	
37	Cimanggis	UPTD Puskesmas Cimanggis	CURUG	0	0	#DIV/0!
38		UPTD Puskesmas Tugu	TUGU	2	2	100,0
39		UPTD Puskesmas Harjamukti	HARJAMUKTI	0	0	#DIV/0!
40		UPTD Puskesmas Pasir Gunung Selatan	PASIR GUNUNG SELATAN	0	0	#DIV/0!
41		UPTD Puskesmas Mekarsari	MEKARSARI	0	0	#REF!
42		UPTD Puskesmas Cisalak Pasar	CISALAK PASAR	0	0	#DIV/0!
43	Tapos	UPTD Puskesmas Tapos	TAPOS	0	0	#DIV/0!
44			LEUWINAGGUNG	0	0	#DIV/0!
45		UPTD Puskesmas Sukatani	SUKATANI	1	1	100,0
46		UPTD Puskesmas Jatijajar	JATIJAJAR	0	0	#DIV/0!
47		UPTD Puskesmas Cilangkap	CILANGKAP	1	1	100,0
48		UPTD Puskesmas Cimpaeun	CIMPAEUN	0	0	#DIV/0!
49		UPTD Puskesmas Sukamaju Baru	SUKAMAJU BARU	0	0	#DIV/0!
50	Beji	UPTD Puskesmas Beji	BEJI TIMUR	0	0	#DIV/0!
51		UPTD Puskesmas Depok Utara	BEJI	0	0	#DIV/0!
52		UPTD Puskesmas Tanah Baru	KUKUSAN	0	0	#DIV/0!
53			TANAH BARU	0	0	#DIV/0!
54			KEMIRIMUKA	0	0	#DIV/0!
55	UPTD Puskesmas Kemiri Muka	PONDOK CINA	0	0	#DIV/0!	
56	Limo	UPTD Puskesmas Limo	MERUYUNG	0	0	#DIV/0!
57			GROGOL	0	0	#DIV/0!
58			KRUKUT	0	0	#DIV/0!
59			LIMO	0	0	#DIV/0!
60	Cinere	UPTD Puskesmas Cinere	CINERE	0	0	#DIV/0!
61			GANDUL	1	1	100,0
62			PANGKALANJATI BARU	0	0	#DIV/0!
63			PANGKALANJATI	0	0	#DIV/0!
<b>JUMLAH (KAB/KOTA)</b>				<b>17</b>	<b>17</b>	<b>100,0</b>

Sumber: Surveilans dan Imunisasi, 2022

TABEL 71

**JUMLAH PENDERITA DAN KEMATIAN PADA KLB MENURUT JENIS KEJADIAN LUAR BIASA (KLB)  
KOTA DEPOK  
TAHUN 2022**

NO	JENIS KEJADIAN LUAR BIASA	YANG TERSERANG		WAKTU KEJADIAN (TANGGAL)			JUMLAH PENDERITA			KELOMPOK UMUR PENDERITA												JUMLAH KEMATIAN			JUMLAH PENDUDUK TERANCAH			ATTACK RATE (%)			CFR (%)				
		JUMLAH KEC	JUMLAH DESA/KEL	DIKETAHUI	DITANGGU-LANGI	AKHIR	L	P	L+P	0-7 HARI	8-28 HARI	1-11 BLN	1-4 THN	5-9 THN	10-14 THN	15-19 THN	20-44 THN	45-54 THN	55-59 THN	60-69 THN	70+ THN	L	P	L+P	L	P	L+P	L	P	L+P	L	P	L+P		
1	2	3	4	5	6	7	8	9	10	11	12	13	14	15	16	17	18	19	20	21	22	23	24	25	26	27	28	29	30	31	32	33	34		
1	Difteri	3	3	05/10/22	05/10/22	05/04/23	3	1	4				1	1	1									2	0	2	47.762	47.114	94.876	0,006	0,002	0,004	66,7	0,0	50,0
2	Campak	3	3	26/10/22	26/10/22	31/12/22	6	2	8				1	4	3									0	0	0	62.038	61.301	123.339	0,010	0,003	0,006	0,0	0,0	0,0
3	Pertusis	4	5	11/11/2022	12/11/22	31/12/22	2	3	5				2	3										0	0	0	135.618	136.403	272.021	0,001	0,002	0,002	0,0	0,0	0,0

Sumber: Surveilans dan Imunisasi, 2022

TABEL 72

**KASUS DEMAM BERDARAH DENGUE (DBD) MENURUT JENIS KELAMIN, KECAMATAN, DAN PUSKESMAS  
KOTA DEPOK  
TAHUN 2022**

NO	KECAMATAN	PUSKESMAS	KELURAHAN	DEMAM BERDARAH DENGUE (DBD)										
				JUMLAH KASUS			MENINGGAL			CFR (%)				
				L	P	L+P	L	P	L+P	L	P	L+P		
1	2	3	4	5	6	7	8	9	10	11	12	13		
1														
2														
3														
4	Sawangan	UPTD Puskesmas Sawangan	SAWANGAN BARU	10	12	22				0	0,00	0,00	0,00	
5			SAWANGAN LAMA	17	13	30				0	0,00	0,00	0,00	
6			UPTD Puskesmas Pasir Putih	PASIR PUTIH	8	16	24				0	0,00	0,00	0,00
7			UPTD Puskesmas Kedaung	KEDAUNG	7	4	11				0	0,00	0,00	0,00
8			UPTD Puskesmas Cinangka	CINANGKA	14	6	20				0	0,00	0,00	0,00
9			UPTD Puskesmas Pengasinan	PENGASINAN	23	21	44	1			1	4,35	0,00	2,27
10	Bojongsari		BEDAHAN	12	12	24				0	0,00	0,00	0,00	
11			BOJONGSARI BARU	13	6	19				0	0,00	0,00	0,00	
12			UPTD Puskesmas Bojongsari	CURUG	11	9	20				0	0,00	0,00	0,00
13				PONDOK PETIR	3	3	6				0	0,00	0,00	0,00
14				SERUA	6	4	10				0	0,00	0,00	0,00
15			UPTD Puskesmas Duren Seribu	DUREN SERIBU	4	4	8	1			1	25,00	0,00	12,50
16	Pancoran Mas		DUREN MEKAR	8	9	17				1	0,00	11,11	5,88	
17			BOJONGSARI LAMA	9	3	12				0	0,00	0,00	0,00	
18			UPTD Puskesmas Pancoran Mas	PANCORAN MAS	83	65	148				1	0,00	1,54	0,68
19				DEPOK	23	20	43				0	0,00	0,00	0,00
20			UPTD Puskesmas Depok Jaya	DEPOK JAYA	27	22	49				0	0,00	0,00	0,00
21			UPTD Puskesmas Mampang	MAMPANG	32	31	63	1			1	3,13	0,00	1,59
22	Cipayung		RANGKAPAN JAYA BARU	7	6	13				0	0,00	0,00	0,00	
23			UPTD Puskesmas Rangkapan Jaya Baru	RANGKAPAN JAYA	29	35	64				0	0,00	0,00	0,00
24				CIPAYUNG	18	30	48				0	0,00	0,00	0,00
25			UPTD Puskesmas Cipayung	CIPAYUNG JAYA	2	4	6				0	0,00	0,00	0,00
26				BOJONG PONDOK TERONG	6	8	14				0	0,00	0,00	0,00
27			UPTD Puskesmas Ratu Jaya	PONDOK JAYA	13	6	19				0	0,00	0,00	0,00
28	Sukmajaya		RATUJAYA	29	19	48	1			1	3,45	0,00	2,08	
29			UPTD Puskesmas Sukmajaya	TIRTAJAYA	18	11	29	1			1	5,56	9,09	6,90
30				MEKAR JAYA	27	49	76				0	0,00	0,00	0,00
31			UPTD Puskesmas Abadijaya	ABADIJAYA	27	19	46				0	0,00	0,00	0,00
32				CISALAK	9	4	13				0	0,00	0,00	0,00
33			UPTD Puskesmas Bhaktijaya	BAKTI JAYA	35	27	62	1			1	2,86	0,00	1,61
34	Cilodong		SUKMAJAYA	19	27	46	1			1	5,26	3,70	4,35	
35			UPTD Puskesmas Cilodong	KALIBARU	5	15	20				0	0,00	0,00	0,00
36				CILODONG	8	16	24				0	0,00	0,00	0,00
37			UPTD Puskesmas Villa Pertiwi	SUKAMAJU	26	26	52				0	0,00	0,00	0,00
38			UPTD Puskesmas Kalimulya	KALIMULYA	11	11	22				0	0,00	0,00	0,00
39				JATIMULYA	13	4	17				0	0,00	0,00	0,00
40	Cimanggis		CURUG	13	16	29				0	0,00	0,00	0,00	
41			UPTD Puskesmas Tugu	TUGU	50	34	84	1			1	2,00	2,94	2,38
42			UPTD Puskesmas Harjamukti	HARJAMUKTI	25	24	49				0	0,00	0,00	0,00
43			UPTD Puskesmas Pasir Gunung Selatan	PASIR GUNUNG SELATAN	21	8	29				0	0,00	0,00	0,00
44			UPTD Puskesmas Mekarsari	MEKARSARI	32	34	66				0	0,00	0,00	0,00
45			UPTD Puskesmas Cisalak Pasar	CISALAK PASAR	14	15	29				0	0,00	0,00	0,00
46	Tapos		TAPOS	5	3	8				0	0,00	0,00	0,00	
47			UPTD Puskesmas Tapos	LEUWINAGGUNG	5	3	8				0	0,00	0,00	0,00
48			UPTD Puskesmas Sukatani	SUKATANI	34	27	61				0	0,00	0,00	0,00
49			UPTD Puskesmas Jatijajar	JATIJJAR	16	21	37				0	0,00	0,00	0,00
50			UPTD Puskesmas Cilangkap	CILANGKAP	15	10	25				0	0,00	0,00	0,00
51			UPTD Puskesmas Cimpaeun	CIMPAEUN	4	7	11				0	0,00	0,00	0,00
52	Beji		SUKAMAJU BARU	18	20	38				0	0,00	0,00	0,00	
53			UPTD Puskesmas Beji	BEJI TIMUR	7	9	16				0	0,00	0,00	0,00
54			UPTD Puskesmas Depok Utara	BEJI	107	70	177				0	0,00	0,00	0,00
55			UPTD Puskesmas Tanah Baru	KUKUSAN	18	25	43				0	0,00	0,00	0,00
56				TANAH BARU	47	39	86				0	0,00	0,00	0,00
57			UPTD Puskesmas Kemiri Muka	KEMIRIMUKA	22	20	42				0	0,00	0,00	0,00
58	Limo		PONDOK CINA	11	10	21				1	0,00	10,00	4,76	
59			UPTD Puskesmas Limo	MERUYUNG	7	10	17				0	0,00	0,00	0,00
60				GROGOL	28	19	47				0	0,00	0,00	0,00
61				KRUKUT	15	16	31				0	0,00	0,00	0,00
62				LIMO	16	9	25				0	0,00	0,00	0,00
63			UPTD Puskesmas Cinere	CINERE	18	13	31				0	0,00	0,00	0,00
64	Cinere		GANDUL	5	9	14				0	0,00	0,00	0,00	
65				PANGKALANJATI BARU	8	6	14				0	0,00	0,00	0,00
66				PANGKALANJATI	5	2	7				0	0,00	0,00	0,00
<b>JUMLAH KASUS (KABIKOTA)</b>				<b>1.178</b>	<b>1.056</b>	<b>2.234</b>	<b>8</b>	<b>6</b>	<b>14</b>	<b>0,68</b>	<b>0,57</b>	<b>0,63</b>		
<b>ANGKA KESAKITAN DBD PER 100.000 PENDUDUK</b>				<b>118,0</b>										

Sumber: Pencegahan dan Pengendalian Penyakit Menular, 2022

Keterangan: Jumlah kasus adalah seluruh kasus yang ada di wilayah kerja puskesmas tersebut termasuk kasus yang ditemukan di RS



Tabel 73

**KESAKITAN DAN KEMATIAN AKIBAT MALARIA MENURUT JENIS KELAMIN, KECAMATAN, DAN PUSKESMAS  
KOTA DEPOK  
TAHUN 2022**

NO	KECAMATAN	PUSKESMAS	KELURAHAN	SUSPEK	MALARIA										MENINGGAL			CFR				
					KONFIRMASI LABORATORIUM			% KONFIRMASI LABORATORIUM	POSITIF			PENGOBATAN STANDAR	% PENGOBATAN STANDAR	L	P	L+P	L	P	L+P	L	P	L+P
					MIKROSKOPIS	RAPID DIAGNOSTIC TEST (RDT)	TOTAL		L	P	L+P											
1	2	3	4	5	6	7	8	9	10	11	12	13	14	15	16	17	18	19	20			
1	Sawangan	UPTD Puskesmas Sawangan	SAWANGAN BARU	0			0	#DIV/0!			0						0	#DIV/0!	#DIV/0!	#DIV/0!		
2		UPTD Puskesmas Sawangan	SAWANGAN LAMA	0			0	#DIV/0!			0						0	#DIV/0!	#DIV/0!	#DIV/0!		
3		UPTD Puskesmas Pasir Putih	PASIR PUTIH	0			0	#DIV/0!			0						0	#DIV/0!	#DIV/0!	#DIV/0!		
4		UPTD Puskesmas Kedaung	KEDAUNG	0			0	#DIV/0!			0						0	#DIV/0!	#DIV/0!	#DIV/0!		
5		UPTD Puskesmas Cinangka	CINANGKA	0			0	#DIV/0!			0						0	#DIV/0!	#DIV/0!	#DIV/0!		
6		UPTD Puskesmas Pengasinan	PENGASINAN	0			0	#DIV/0!			0						0	#DIV/0!	#DIV/0!	#DIV/0!		
7			BEDAHAN	0			0	#DIV/0!			0					0	#DIV/0!	#DIV/0!	#DIV/0!			
8	Bojongsari	UPTD Puskesmas Bojongsari	BOJONGSARI BARU	0			0	#DIV/0!			0					0	#DIV/0!	#DIV/0!	#DIV/0!			
9		UPTD Puskesmas Bojongsari	CURUG	0			0	#DIV/0!			0					0	#DIV/0!	#DIV/0!	#DIV/0!			
10		UPTD Puskesmas Bojongsari	PONDOK PETIR	0			0	#DIV/0!			0					0	#DIV/0!	#DIV/0!	#DIV/0!			
11		UPTD Puskesmas Bojongsari	SERUA	0			0	#DIV/0!			0					0	#DIV/0!	#DIV/0!	#DIV/0!			
12		UPTD Puskesmas Duren Seribu	DUREN SERIBU	0			0	#DIV/0!			0					0	#DIV/0!	#DIV/0!	#DIV/0!			
13		UPTD Puskesmas Duren Seribu	DUREN MEKAR	0			0	#DIV/0!			0					0	#DIV/0!	#DIV/0!	#DIV/0!			
14			BOJONGSARI LAMA	0			0	#DIV/0!			0					0	#DIV/0!	#DIV/0!	#DIV/0!			
15	Pancoran Mas	UPTD Puskesmas Pancoran Mas	PANCORAN MAS	0			0	#DIV/0!			0					0	#DIV/0!	#DIV/0!	#DIV/0!			
16		UPTD Puskesmas Depok Jaya	DEPOK	0			0	#DIV/0!			0					0	#DIV/0!	#DIV/0!	#DIV/0!			
17		UPTD Puskesmas Depok Jaya	DEPOK JAYA	0			0	#DIV/0!			0					0	#DIV/0!	#DIV/0!	#DIV/0!			
18		UPTD Puskesmas Mampang	MAMPANG	0			0	#DIV/0!			0					0	#DIV/0!	#DIV/0!	#DIV/0!			
19		UPTD Puskesmas Rangkapan Jaya Baru	RANGKAPAN JAYA BARU	0			0	#DIV/0!			0					0	#DIV/0!	#DIV/0!	#DIV/0!			
20		UPTD Puskesmas Rangkapan Jaya Baru	RANGKAPAN JAYA	0			0	#DIV/0!			0					0	#DIV/0!	#DIV/0!	#DIV/0!			
21	Cipayung	UPTD Puskesmas Cipayung	CIPAYUNG	0			0	#DIV/0!			0					0	#DIV/0!	#DIV/0!	#DIV/0!			
22		UPTD Puskesmas Cipayung	CIPAYUNG JAYA	0			0	#DIV/0!			0					0	#DIV/0!	#DIV/0!	#DIV/0!			
23		UPTD Puskesmas Cipayung	BOJONG PONDOK TERONG	0			0	#DIV/0!			0					0	#DIV/0!	#DIV/0!	#DIV/0!			
24		UPTD Puskesmas Ratu Jaya	PONDOK JAYA	0			0	#DIV/0!			0					0	#DIV/0!	#DIV/0!	#DIV/0!			
25	Sukmajaya	UPTD Puskesmas Sukmajaya	RATUJAYA	1	1	1	1	100,0	1	1	1	1	100,0	0	0,0	0	#DIV/0!	#DIV/0!	0,0			
26		UPTD Puskesmas Sukmajaya	TIRTAJAYA	0			0	#DIV/0!			0			0	#DIV/0!	0	#DIV/0!	#DIV/0!	#DIV/0!			
27		UPTD Puskesmas Sukmajaya	MEKAR JAYA	1	1	1	1	100,0	1	1	1	1	100,0	0	0,0	0	#DIV/0!	#DIV/0!	0,0			
28		UPTD Puskesmas Abadijaya	ABADIJAYA	0			0	#DIV/0!			0			0	#DIV/0!	0	#DIV/0!	#DIV/0!	#DIV/0!			
29		UPTD Puskesmas Bhaktijaya	CISALAK	0			0	#DIV/0!			0			0	#DIV/0!	0	#DIV/0!	#DIV/0!	#DIV/0!			
30		UPTD Puskesmas Bhaktijaya	BAKTI JAYA	0			0	#DIV/0!			0			0	#DIV/0!	0	#DIV/0!	#DIV/0!	#DIV/0!			
31	Cilodong	UPTD Puskesmas Pondok Sukmajaya	SUKMAJAYA	0			0	#DIV/0!			0					0	#DIV/0!	#DIV/0!	#DIV/0!			
32		UPTD Puskesmas Cilodong	KALIBARU	0			0	#DIV/0!			0					0	#DIV/0!	#DIV/0!	#DIV/0!			
33		UPTD Puskesmas Cilodong	CILODONG	2	2	2	2	100,0	2	2	2	2	100,0	0	0,0	0	#DIV/0!	#DIV/0!	0,0			
34		UPTD Puskesmas Villa Pertiwi	SUKAMAJU	0			0	#DIV/0!			0			0	#DIV/0!	0	#DIV/0!	#DIV/0!	#DIV/0!			
35	UPTD Puskesmas Kalimulya	KALIMULYA	0			0	#DIV/0!			0			0	#DIV/0!	0	#DIV/0!	#DIV/0!	#DIV/0!				
36	UPTD Puskesmas Kalimulya	JATIMULYA	0			0	#DIV/0!			0			0	#DIV/0!	0	#DIV/0!	#DIV/0!	#DIV/0!				
37	Cimanggis	UPTD Puskesmas Cimanggis	CURUG	1	1	1	1	100,0	1	1	1	1	100,0	0	0,0	0	#DIV/0!	#DIV/0!	0,0			
38		UPTD Puskesmas Tugu	TUGU	0			0	#DIV/0!			0			0	#DIV/0!	0	#DIV/0!	#DIV/0!	#DIV/0!			
39		UPTD Puskesmas Harjamukti	HARJAMUKTI	0			0	#DIV/0!			0			0	#DIV/0!	0	#DIV/0!	#DIV/0!	#DIV/0!			
40		UPTD Puskesmas Pasir Gunung Selatan	PASIR GUNUNG SELATAN	167	167	167	167	100,0	167	167	167	167	100,0	0	0,0	0	#DIV/0!	#DIV/0!	0,0			
41		UPTD Puskesmas Mekar Sari	MEKARSARI	0			0	#DIV/0!			0			0	#DIV/0!	0	#DIV/0!	#DIV/0!	#DIV/0!			
42		UPTD Puskesmas Cisalak Pasar	CISALAK PASAR	0			0	#DIV/0!			0			0	#DIV/0!	0	#DIV/0!	#DIV/0!	#DIV/0!			
43	Tapos	UPTD Puskesmas Tapos	TAPOS	0			0	#DIV/0!			0					0	#DIV/0!	#DIV/0!	#DIV/0!			
44		UPTD Puskesmas Tapos	LELUWINAGGUNG	0			0	#DIV/0!			0					0	#DIV/0!	#DIV/0!	#DIV/0!			
45		UPTD Puskesmas Sukatani	SUKATANI	0			0	#DIV/0!			0			0	#DIV/0!	0	#DIV/0!	#DIV/0!	#DIV/0!			
46		UPTD Puskesmas Jatijajar	JATIJJAR	0			0	#DIV/0!			0			0	#DIV/0!	0	#DIV/0!	#DIV/0!	#DIV/0!			
47		UPTD Puskesmas Cilangkap	CILANGKAP	0			0	#DIV/0!			0			0	#DIV/0!	0	#DIV/0!	#DIV/0!	#DIV/0!			
48		UPTD Puskesmas Cimpaeun	CIMPAEUN	0			0	#DIV/0!			0			0	#DIV/0!	0	#DIV/0!	#DIV/0!	#DIV/0!			
49	Beji	UPTD Puskesmas Sukamaju Baru	SUKAMAJU BARU	0			0	#DIV/0!			0					0	#DIV/0!	#DIV/0!	#DIV/0!			
50		UPTD Puskesmas Beji	BEJI TIMUR	0			0	#DIV/0!			0					0	#DIV/0!	#DIV/0!	#DIV/0!			
51		UPTD Puskesmas Depok Utara	BEJI	0			0	#DIV/0!			0					0	#DIV/0!	#DIV/0!	#DIV/0!			
52		UPTD Puskesmas Tanah Baru	KUKUSAN	0			0	#DIV/0!			0					0	#DIV/0!	#DIV/0!	#DIV/0!			
53	Limo	UPTD Puskesmas Tanah Baru	TANAH BARU	0			0	#DIV/0!			0					0	#DIV/0!	#DIV/0!	#DIV/0!			
54		UPTD Puskesmas Kemiri Muka	KEMIRIMUKA	0			0	#DIV/0!			0					0	#DIV/0!	#DIV/0!	#DIV/0!			
55		UPTD Puskesmas Kemiri Muka	PONDOK CINA	0			0	#DIV/0!			0					0	#DIV/0!	#DIV/0!	#DIV/0!			
56	Cinere	UPTD Puskesmas Limo	MERUYUNG	0			0	#DIV/0!			0					0	#DIV/0!	#DIV/0!	#DIV/0!			
57		UPTD Puskesmas Limo	GROGOL	0			0	#DIV/0!			0					0	#DIV/0!	#DIV/0!	#DIV/0!			
58		UPTD Puskesmas Limo	KRUKUT	0			0	#DIV/0!			0					0	#DIV/0!	#DIV/0!	#DIV/0!			
59		UPTD Puskesmas Limo	LIMO	0			0	#DIV/0!			0					0	#DIV/0!	#DIV/0!	#DIV/0!			
60	RS/Faskes Swasta	UPTD Puskesmas Cinere	CINERE	0			0	#DIV/0!			0					0	#DIV/0!	#DIV/0!	#DIV/0!			
61		UPTD Puskesmas Cinere	GANDUL	0			0	#DIV/0!			0					0	#DIV/0!	#DIV/0!	#DIV/0!			
62		UPTD Puskesmas Cinere	PANGKALANJATI BARU	0			0	#DIV/0!			0					0	#DIV/0!	#DIV/0!	#DIV/0!			
63	UPTD Puskesmas Cinere	PANGKALANJATI	0			0	#DIV/0!			0					0	#DIV/0!	#DIV/0!	#DIV/0!				
64	RS/Faskes Swasta			37	37	37	37	100,0	37	37	37	37	100,0	0	0,0	0	#DIV/0!	#DIV/0!	0,0			
<b>JUMLAH (KAB/KOTA)</b>				<b>209</b>	<b>209</b>	<b>0</b>	<b>209</b>	<b>100,0</b>	<b>208</b>	<b>1</b>	<b>209</b>	<b>209</b>	<b>100,0</b>	<b>0</b>	<b>0</b>	<b>0</b>	<b>0,0</b>	<b>0,0</b>	<b>0,0</b>			
<b>ANGKA KESAKITAN (ANNUAL PARASITE INCIDENCE) PER 1.000 PENDUDUK</b>																						

Sumber: Pencegahan dan Pengendalian Penyakit Menular, 2022

Ket: Jumlah kasus adalah seluruh kasus yang ada di wilayah kerja puskesmas tersebut termasuk kasus yang ditemukan di RS

TABEL 74

PENDERITA KRONIS FILARIASIS MENURUT JENIS KELAMIN, KECAMATAN, DAN PUSKESMAS  
KOTA DEPOK  
TAHUN 2022

NO	KECAMATAN	PUSKESMAS	KELURAHAN	PENDERITA KRONIS FILARIASIS																		
				KASUS KRONIS TAHUN SEBELUMNYA			KASUS KRONIS BARU DITEMUKAN			KASUS KRONIS PINDAH			KASUS KRONIS MENINGGAL			JUMLAH SELURUH KASUS KRONIS						
				L	P	L+P	L	P	L+P	L	P	L+P	L	P	L+P	L	P	L+P				
1	2	3	4	5	6	7	8	9	10	11	12	13	14	15	16	17	18	19				
1			SAWANGAN BARU			0			0			0			0			0			0	
2			SAWANGAN LAMA			0			0			0			0			0			0	
3			PASIR PUTIH			0			0			0			0			0			0	
4	Sawangan		KEDAUNG			0			0			0			0			0			0	
5			CINANGKA			0			0			0			0			0			0	
6			PENGASINAN			0			0			0			0			0			0	
7			BEDAHAN			0			0			0			0			0			0	
8			BOJONGSARI BARU			0			0			0			0			0			0	
9		CURUG			0			0			0			0			0			0		
10	Bojongsari		PONDOK PETIR			0			0			0			0			0			0	
11			SERUA			0			0			0			0			0			0	
12			DUREN SERIBU			0			0			0			0			0			0	
13			DUREN MEKAR			0			0			0			0			0			0	
14			BOJONGSARI LAMA			0			0			0			0			0			0	
15	Pancoran Mas		PANCORAN MAS			0	1		1			0			0	1		0	1		1	
16			DEPOK			0			0			0			0			0			0	
17			DEPOK JAYA			0			0			0			0			0			0	
18			MAMPANG			0			0			0			0			0			0	
19			RANGKAPAN JAYA BARU			0			0			0			0			0			0	
20		RANGKAPAN JAYA			0			0			0			0			0			0		
21	Cipayung		CIPAYUNG			0			0			0			0			0			0	
22			CIPAYUNG JAYA			0			0			0			0			0			0	
23			BOJONG PONDOK TERONG			0			0			0			0			0			0	
24			PONDOK JAYA			0			0			0			0			0			0	
25			RATUJAYA			0			0			0			0			0			0	
26	Sukmajaya		TIRTAJAYA		1		1		0			0			0	1		0	1		1	
27			MEKAR JAYA				0	2		2		2			2			0	0		0	
28			ABADIJAYA				0			0			0			0			0		0	
29			CISALAK			0			0			0			0			0			0	
30			BAKTI JAYA			1	1	2		0			0			0	1		1		2	
31		SUKMAJAYA			0			0			0			0			0			0		
32	Cilodong		KALIBARU			0			0			0			0			0			0	
33			CILODONG		1		1			0			1		1			0	0		0	
34			SUKAMAJU				0			0			0			0			0		0	
35			KALIMULYA			0			0			0			0			0			0	
36			JATIMULYA			0			0			0			0			0			0	
37	Cimanggis		CURUG			0			0			0			0			0			0	
38			TUGU			0			0			0			0			0			0	
39			HARJAMUKTI			0			0			0			0			0			0	
40			PASIR GUNUNG SELATAN				0			0			0			0			0		0	
41			MEKARSARI				1	1		0			0			0			0	1		1
42		CISALAK PASAR				0			0			0			0			0			0	
43	Tapos		TAPOS			1	1		0			0			0			0	1		1	
44			LEUWINAGGUNG			1	1		0			0			0			0	1		1	
45			SUKATANI		1	1	2			0			0			0	1		1		2	
46			JATIJAAR			1	1	1		1		1			0	1		1		1	2	
47			CILANGKAP				0			0			0			0			0			0
48		CIMPAEUN				0			0			0			0			0			0	
49		SUKAMAJU BARU				0			0			0			0			0			0	
50	Beji		BEJI TIMUR			0			0			0			0			0			0	
51			BEJI			0			0			0			0			0			0	
52			KUKUSAN					0		0			0			0			0		0	
53			TANAH BARU			1	1			0			0			0			0	1		1
54			KEMIRIMUKA				0			0			0			0			0			0
55	Limo		PONDOK CINA			0			0			0			0			0			0	
56			MERUYUNG			0			0			0			0			0			0	
57			GROGOL			0			0			0			0			0			0	
58			KRUKUT			0			0			0			0			0			0	
59			LIMO				0			0			0			0			0			0
60	Cinere		CINERE			0			0			0			0			0			0	
61			GANDUL			0			0			0			0			0			0	
62			PANGKALANJATI BARU			0			0			0			0			0			0	
63			PANGKALANJATI			0			0			0			0			0			0	0
<b>JUMLAH (KAB/KOTA)</b>						<b>4</b>	<b>7</b>	<b>11</b>	<b>2</b>	<b>2</b>	<b>4</b>	<b>0</b>	<b>2</b>	<b>2</b>	<b>1</b>	<b>0</b>	<b>1</b>	<b>5</b>	<b>7</b>	<b>12</b>		

Sumber: Pencegahan dan Pengendalian Penyakit Menular, 2022

Keterangan : Jumlah kasus adalah seluruh kasus yang ada di wilayah kerja puskesmas tersebut termasuk kasus yang ditemukan di RS

TABEL 75

**PELAYANAN KESEHATAN PENDERITA HIPERTENSI MENURUT JENIS KELAMIN, KECAMATAN, DAN PUSKESMAS  
KOTA DEPOK  
TAHUN 2022**

NO	KECAMATAN	PUSKESMAS	KELURAHAN	JUMLAH ESTIMASI PENDERITA HIPERTENSI BERUSIA ≥ 15 TAHUN			MENDAPAT PELAYANAN KESEHATAN					
				LAKI-LAKI	PEREMPUAN	LAKI-LAKI + PEREMPUAN	LAKI-LAKI		PEREMPUAN		LAKI-LAKI + PEREMPUAN	
							JUMLAH	%	JUMLAH	%	JUMLAH	%
1	2	3	4	5	6	7	8	9	10	11	12	13
1	Sawangan	UPTD Puskesmas Sawangan	SAWANGAN BARU	2.266	2.236	4.502	158	6,97	316	14,13	474	10,53
2			SAWANGAN LAMA	2.474	2.500	4.974	159	6,43	316	12,64	475	9,55
3		UPTD Puskesmas Pasir Putih	PASIR PUTIH	3.351	3.283	6.634	229	6,83	353	10,75	582	8,77
4		UPTD Puskesmas Kedaung	KEDAUNG	2.101	2.102	4.203	1.585	75,44	2.663	126,69	4.248	101,07
5		UPTD Puskesmas Cinangka	CINANGKA	2.527	2.523	5.050	308	12,19	526	20,85	834	16,51
6		UPTD Puskesmas Pengasinan	PENGASINAN	3.415	3.437	6.852	365	10,69	558	16,24	923	13,47
7			BEDAHAN	3.892	3.852	7.744	366	9,40	557	14,46	923	11,92
8	Bojongsari	UPTD Puskesmas Bojongsari	BOJONGSARI BARU	1.411	1.393	2.804	533	37,77	810	58,15	1.343	47,90
9			CURUG	2.757	2.765	5.522	532	19,30	810	29,29	1.342	24,30
10			PONDOK PETIR	2.852	2.951	5.803	532	18,65	810	27,45	1.342	23,13
11			SERUA	2.412	2.341	4.753	532	22,06	810	34,60	1.342	28,23
12			UPTD Puskesmas Duren Seribu	DUREN SERIBU	1.534	1.527	3.061	399	26,01	834	54,62	1.233
13		DUREN MEKAR		2.221	2.209	4.430	398	17,92	834	37,75	1.232	27,81
14				BOJONGSARI LAMA	2.060	2.048	4.108	399	19,37	834	40,72	1.233
15	Pancoran Mas	UPTD Puskesmas Pancoran Mas	PANCORAN MAS	7.992	8.091	16.083	1.270	15,89	1.780	22,00	3.050	18,96
16			DEPOK	5.721	5.780	11.501	1.270	22,20	1.781	30,81	3.051	26,53
17		UPTD Puskesmas Depok Jaya	DEPOK JAYA	3.136	3.535	6.671	1.255	40,02	2.128	60,20	3.383	50,71
18		UPTD Puskesmas Mampang	MAMPANG	3.447	3.422	6.869	472	13,69	889	25,98	1.361	19,81
19		UPTD Puskesmas Rangkapan Jaya Baru	RANGKAPAN JAYA BARU	4.808	4.885	9.693	950	19,76	1.422	29,11	2.372	24,47
20	Cipayung	UPTD Puskesmas Rangkapan Jaya Baru	RANGKAPAN JAYA	5.113	5.109	10.222	949	18,56	1.422	27,83	2.371	23,20
21			CIPAYUNG	3.843	3.818	7.661	695	18,08	1.097	28,73	1.792	23,39
22		UPTD Puskesmas Cipayung	CIPAYUNG JAYA	2.540	2.516	5.056	694	27,32	1.097	43,80	1.791	35,42
23		UPTD Puskesmas Ratu Jaya	BOJONG PONDOK TERONG	4.616	4.600	9.216	695	15,06	1.096	23,83	1.791	19,43
24			PONDOK JAYA	3.486	3.508	6.994	1.173	33,65	1.435	40,91	2.608	37,29
25			RATUJAYA	5.158	5.246	10.404	1.172	22,72	1.435	27,35	2.607	25,06
26	Sukmajaya	UPTD Puskesmas Sukmajaya	TIRTAJAYA	2.654	2.897	5.551	1.933	72,83	2.177	80,72	4.110	76,81
27			MEKAR JAYA	7.468	7.953	15.421	1.934	25,90	2.178	27,39	4.112	26,86
28		UPTD Puskesmas Abadijaya	ABADIJAYA	7.686	8.015	15.701	697	9,07	1.074	13,40	1.771	11,28
29		CISALAK	2.232	2.259	4.491	697	31,23	1.074	47,54	1.771	39,43	
30		UPTD Puskesmas Bhaktijaya	BAKTI JAYA	7.334	7.701	15.035	8.631	117,68	10.295	133,68	18.926	125,88
31	UPTD Puskesmas Pondok Sukmajaya	SUKMAJAYA	4.160	4.292	8.452	1.414	33,99	1.599	37,26	3.013	35,65	
32	Cilodong	UPTD Puskesmas Cilodong	KALIBARU	3.788	3.766	7.554	4.550	120,12	5.254	139,51	9.804	129,79
33			CILODONG	2.771	2.540	5.311	4.550	164,20	5.243	206,42	9.793	184,39
34		UPTD Puskesmas Villa Pertiwi	SUKAMAJU	8.864	9.058	17.922	1.205	13,59	2.104	23,23	3.309	18,46
35		UPTD Puskesmas Kalimulya	KALIMULYA	2.565	2.570	5.135	949	37,00	1.795	69,84	2.744	53,44
36		JATIMULYA	1.827	1.851	3.678	949	51,94	1.796	97,03	2.745	74,63	
37	Cimanggis	UPTD Puskesmas Cimanggis	CURUG	2.874	2.938	5.812	1.788	62,21	2.523	85,87	4.311	74,17
38			TUGU	11.001	11.070	22.071	321	2,92	550	4,97	871	3,95
39		UPTD Puskesmas Harjamukti	HARJAMUKTI	3.047	3.115	6.162	2.583	84,77	2.895	92,94	5.478	88,90
40		UPTD Puskesmas Pasir Gunung Selatan	PASIR GUNUNG SELATAN	4.488	4.032	8.520	752	16,76	1.072	26,59	1.824	21,41
41		UPTD Puskesmas Mekarsari	MEKARSARI	6.066	6.221	12.287	1.170	19,29	1.685	27,09	2.855	23,24
42		UPTD Puskesmas Cislak Pasar	CISALAK PASAR	3.109	3.100	6.209	1.560	50,18	2.161	69,71	3.721	59,93
43		Tapos	UPTD Puskesmas Tapos	TAPOS	2.121	2.081	4.202	774	36,49	1.109	53,29	1.883
44	LEUWINAGGUNG			1.650	1.653	3.303	775	46,97	1.109	67,09	1.884	57,04
45	UPTD Puskesmas Sukatani		SUKATANI	7.188	7.425	14.613	1.970	27,41	2.708	36,47	4.678	32,01
46	UPTD Puskesmas Jatijajar		JATIJJAR	4.985	4.953	9.938	1.740	34,90	2.404	48,54	4.144	41,70
47	UPTD Puskesmas Cilangkap		CILANGKAP	6.846	6.928	13.774	689	10,06	968	13,97	1.657	12,03
48	UPTD Puskesmas Cimpaeun	CIMPAEUN	3.222	3.151	6.373	568	17,63	1.460	46,33	2.028	31,82	
49	Beji	UPTD Puskesmas Sukamaju Baru	SUKAMAJU BARU	5.703	5.765	11.468	1.440	25,25	1.979	34,33	3.419	29,81
50			UPTD Puskesmas Beji	BEJI TIMUR	1.406	1.459	2.865	1.124	79,94	1.520	104,18	2.644
51		UPTD Puskesmas Depok Utara	BEJI	6.118	6.253	12.371	947	15,48	1.750	27,99	2.697	21,80
52		UPTD Puskesmas Tanah Baru	KUKUSAN	2.323	2.339	4.662	683	29,40	910	38,91	1.593	34,17
53		TANAH BARU	4.256	4.398	8.654	683	16,05	910	20,69	1.593	18,41	
54	Limo	UPTD Puskesmas Kemiri Muka	KEMIRIMUKA	4.126	4.116	8.242	549	13,31	1.075	26,12	1.624	19,70
55			PONDOK CINA	1.581	1.545	3.126	550	34,79	1.075	69,58	1.625	51,98
56		UPTD Puskesmas Limo	MERUYUNG	2.518	2.526	5.044	222	8,82	327	12,95	549	10,88
57		GROGOL	3.409	3.418	6.827	222	6,51	328	9,60	550	8,06	
58		KRUKUT	2.069	2.051	4.120	221	10,68	327	15,94	548	13,30	
59	Cinere	UPTD Puskesmas Cinere	LIMO	4.171	4.207	8.378	222	5,32	327	7,77	549	6,55
60			CINERE	4.308	4.425	8.733	263	6,10	398	8,99	661	7,57
61		UPTD Puskesmas Cinere	GANDUL	3.133	3.239	6.372	263	8,39	398	12,29	661	10,37
62			PANGKALANJATI BARU	1.367	1.389	2.756	264	19,31	398	28,65	662	24,02
63			PANGKALANJATI	2.319	2.358	4.677	263	11,34	398	16,88	661	14,13
		Facilitas Kesehatan Lainnya					87.241		131.491		218.732	
<b>JUMLAH (KAB/KOTA)</b>				<b>241.885</b>	<b>244.530</b>	<b>486.415</b>	<b>154.446</b>	<b>63,85</b>	<b>225.457</b>	<b>92,20</b>	<b>379.903</b>	<b>78,10</b>

Sumber: Pencegahan dan Pengendalian Penyakit Tidak Menular, 2022

TABEL 76

**PELAYANAN KESEHATAN PENDERITA DIABETES MELITUS (DM) MENURUT KECAMATAN DAN PUSKESMAS  
KOTA DEPOK  
TAHUN 2022**

NO	KECAMATAN	PUSKESMAS	KELURAHAN	JUMLAH PENDERITA DM			PENDERITA DM YANG MENDAPATKAN PELAYANAN KESEHATAN SESUAI STANDAR						
				L	P	L+P	L	%	P	%	L+P	%	
1	2	3	4	5	6	7	8	9	10	11	12		
1	Sawangan	UPTD Puskesmas Sawangan	SAWANGAN BARU	179	177	356	94	52,5	157	88,7	251	70,5	
2			SAWANGAN LAMA	196	198	394	95	48,5	157	79,3	252	64,0	
3			UPTD Puskesmas Pasir Putih	PASIR PUTIH	265	260	525	84	31,7	107	41,2	191	36,4
4			UPTD Puskesmas Kedaung	KEDAUNG	166	166	332	166	100,0	166	100,0	332	100,0
5			UPTD Puskesmas Cinangka	CINANGKA	200	200	400	62	31,0	87	43,5	149	37,3
6			UPTD Puskesmas Pengasinan	PENGASINAN	270	272	542	132	48,9	198	72,8	330	60,9
7	Bojongsari		BEDAHAN	308	305	613	132	42,9	197	64,6	329	53,7	
8			BOJONGSARI BARU	112	110	222	112	100,0	110	100,0	222	100,0	
9			UPTD Puskesmas Bojongsari	CURUG	218	219	437	244	111,9	348	158,9	592	135,5
10				PONDOK PETIR	226	233	459	244	108,0	346	148,5	590	128,5
11				SERUA	191	185	376	244	127,7	348	188,1	592	157,4
12			UPTD Puskesmas Duren Seribu	DUREN SERIBU	121	121	242	121	100,0	121	100,0	242	100,0
13	Pancoran Mas		DUREN MEKAR	176	175	351	176	100,0	175	100,0	351	100,0	
14			BOJONGSARI LAMA	163	162	325	163	100,0	162	100,0	325	100,0	
15			UPTD Puskesmas Pancoran Mas	PANCORAN MAS	632	640	1.272	286	45,3	439	68,6	725	57,0
16				DEPOK	453	457	910	286	63,1	439	96,1	725	79,7
17			UPTD Puskesmas Depok Jaya	DEPOK JAYA	248	280	528	251	101,2	449	160,4	700	132,6
18			UPTD Puskesmas Mampang	MAMPANG	273	271	544	134	49,1	262	96,7	396	72,8
19	Cipayung		RANGKAPAN JAYA BARU	380	386	766	461	121,3	680	176,2	1.141	149,0	
20			UPTD Puskesmas Rangkapan Jaya Baru	RANGKAPAN JAYA	405	404	809	461	113,8	681	168,6	1.142	141,2
21				CIPAYUNG	304	302	606	326	107,2	617	204,3	943	155,6
22			UPTD Puskesmas Cipayung	CIPAYUNG JAYA	201	199	400	326	162,2	617	310,1	943	235,8
23				BOJONG PONDOK TERONG	365	364	729	326	89,3	616	169,2	942	129,2
24			UPTD Puskesmas Ratu Jaya	PONDOK JAYA	276	277	553	276	100,0	277	100,0	553	100,0
25	Sukmajaya		RATUJAYA	408	415	823	657	161,0	662	159,5	1.319	160,3	
26			UPTD Puskesmas Sukmajaya	TIRTAJAYA	210	213	423	650	309,5	870	408,5	1.520	359,3
27				MEKAR JAYA	591	629	1.220	675	114,2	884	140,5	1.559	127,8
28			UPTD Puskesmas Abadijaya	ABADIJAYA	608	634	1.242	195	32,1	336	53,0	531	42,8
29				CISALAK	177	179	356	195	110,2	337	188,3	532	149,4
30			UPTD Puskesmas Bhaktijaya	BAKTI JAYA	580	609	1.189	1.401	241,6	1.801	295,7	3.202	269,3
31	Cilodong		UPTD Puskesmas Pondok Sukmajaya	SUKMAJAYA	329	339	668	237	72,0	285	84,1	522	78,1
32				KALIBARU	300	298	598	300	100,0	298	100,0	598	100,0
33			UPTD Puskesmas Cilodong	CILODONG	219	201	420	219	100,0	201	100,0	420	100,0
34				SUKAMAJU	701	717	1.418	681	97,1	1.164	162,3	1.845	130,1
35			UPTD Puskesmas Villa Pertiwi	KALIMULYA	203	203	406	256	126,1	466	229,6	722	177,8
36				JATIMULYA	145	146	291	145	100,0	146	100,0	291	100,0
37	Cimanggis		UPTD Puskesmas Cimanggis	CURUG	227	232	459	227	100,0	232	100,0	459	100,0
38				TUGU	870	876	1.746	93	10,7	135	15,4	228	13,1
39			UPTD Puskesmas Harjamukti	HARJAMUKTI	241	246	487	332	137,8	413	167,9	745	153,0
40			UPTD Puskesmas Pasir Gunung Selatan	PASIR GUNUNG SELATAN	355	319	674	401	113,0	521	163,3	922	136,8
41				MEKARSARI	480	492	972	626	130,4	918	186,6	1.544	158,8
42			UPTD Puskesmas Cisalak Pasar	CISALAK PASAR	246	245	491	195	79,3	291	118,8	486	99,0
43	Tapos		TAPOS	168	165	333	168	100,0	165	100,0	333	100,0	
44			UPTD Puskesmas Tapos	LEUWINAGGUNG	131	131	262	131	100,0	131	100,0	262	100,0
45				SUKATANI	569	587	1.156	238	41,8	354	60,3	592	51,2
46			UPTD Puskesmas Jatijajar	JATIJAJAR	394	392	786	391	99,2	581	148,2	972	123,7
47				CILANGKAP	542	548	1.090	166	30,6	239	43,6	405	37,2
48			UPTD Puskesmas Cimpaeun	CIMPAEUN	255	249	504	196	76,9	406	163,1	602	119,4
49	Beji		UPTD Puskesmas Sukamaju Baru	SUKAMAJU BARU	451	456	907	350	77,6	670	146,9	1.020	112,5
50			UPTD Puskesmas Beji	BEJI TIMUR	111	115	226	111	100,0	115	100,0	226	100,0
51				BEJI	484	495	979	237	49,0	426	86,1	663	67,7
52			UPTD Puskesmas Depok Utara	KUKUSAN	184	185	369	240	130,4	320	173,0	560	151,8
53				TANAH BARU	337	348	685	240	71,2	320	92,0	560	81,8
54			UPTD Puskesmas Kemiri Muka	KEMIRIMUKA	326	326	652	103	31,6	204	62,6	307	47,1
55	Limo		PONDOK CINA	125	122	247	103	82,4	204	167,2	307	124,3	
56				MERUYUNG	199	200	399	74	37,2	112	56,0	186	46,6
57			UPTD Puskesmas Limo	GROGOL	270	270	540	72	26,7	112	41,5	184	34,1
58				KRUKUT	164	162	326	74	45,1	113	69,8	187	57,4
59				LIMO	330	333	663	74	22,4	112	33,6	186	28,1
60				CINERE	341	350	691	52	15,2	80	22,9	132	19,1
61	Cinere		GANDUL	248	256	504	52	21,0	80	31,3	132	26,2	
62			UPTD Puskesmas Cinere	PANGKALANJATI BARU	108	110	218	50	46,3	80	72,7	130	59,6
63				PANGKALANJATI	183	187	370	52	28,4	80	42,8	132	35,7
<b>JUMLAH (KAB/KOTA)</b>				<b>19.135</b>	<b>19.345</b>	<b>38.480</b>	<b>15.861</b>	<b>82,9</b>	<b>22.620</b>	<b>116,9</b>	<b>38.481</b>	<b>100,0</b>	

Sumber: Pencegahan dan Pengendalian Penyakit Tidak Menular, 2022

TABEL 77

CAKUPAN DETEKSI DINI KANKER LEHER RAHM DENGAN METODE IVA DAN KANKER PAYUDARA DENGAN PEMERIKSAAN KLINIS (SADANIS)  
MENURUT KECAMATAN DAN PUSKESMAS  
KOTA DEPOK  
TAHUN 2022

NO	KECAMATAN	PUSKESMAS	PUSKESMAS MELAKSANAKAN KEGIATAN DETEKSI DINI IVA & SADANIS*	PEREMPUAN USIA 30-50 TAHUN	PEMERIKSAAN IVA		PEMERIKSAAN SADANIS		IVA POSITIF		CURIGA KANKER LEHER RAHM		KRIOTERAPI		IVA POSITIF DAN CURIGA KANKER LEHER RAHM DIRUJUK		TUMOR/BENJOLAN		CURIGA KANKER PAYUDARA		TUMOR DAN CURIGA KANKER PAYUDARA DIRUJUK			
					JUMLAH	%	JUMLAH	%	JUMLAH	%	JUMLAH	%	JUMLAH	%	JUMLAH	%	JUMLAH	%	JUMLAH	%	JUMLAH	%	JUMLAH	%
1																								
2																								
3																								
4	Sawangan	UPTD Puskesmas Sawangan	v	3.028	54	1,8	54,0	1,8	0	0,0	0	0,0	0	0,0	0	0,0	0	0,0	0	0,0	0	0,0	0	0,0
5		UPTD Puskesmas Pasir Putih	v	3.273	56	1,7	56,0	1,7	0	0,0	0	0,0	0	0,0	0	0,0	0	0,0	0	0,0	0	0,0	0	0,0
6		UPTD Puskesmas Kedaung	v	4.496	58	1,3	58,0	1,3	5	8,6	1	1,7	0	0,0	0	0,0	0	0,0	0	0,0	0	0,0	0	0,0
7		UPTD Puskesmas Cinangka	v	2.721	10	0,4	10,0	0,4	0	0,0	0	0,0	0	0,0	0	0,0	0	0,0	0	0,0	0	0,0	0	0,0
8		UPTD Puskesmas Pengasinan	v	3.457	6	0,2	6,0	0,2	0	0,0	0	0,0	0	0,0	0	0,0	0	0,0	0	0,0	0	0,0	0	0,0
9			v	4.458	7	0,2	7,0	0,2	0	0,0	0	0,0	0	0,0	0	0,0	0	0,0	0	0,0	0	0,0	0	0,0
10			v	5.165	1	0,0	1,0	0,0	0	0,0	0	0,0	0	0,0	0	0,0	0	0,0	0	0,0	0	0,0	0	0,0
11			v	1.870	32	1,7	32,0	1,7	0	0,0	0	0,0	0	0,0	0	0,0	0	0,0	0	0,0	0	0,0	0	0,0
12	Bojongsari	UPTD Puskesmas Bojongsari	v	3.916	0	0,0	64,0	1,6	4	#DIV/0!	1	#DIV/0!	0	0,0	0	0,0	0	0,0	0	0,0	0	0,0	0	0,0
13			v	3.905	53	1,4	53,0	1,4	1	1,9	0	0,0	0	0,0	0	0,0	0	0,0	0	0,0	0	0,0	0	0,0
14			v	3.436	82	2,4	82,0	2,4	0	0,0	0	0,0	0	0,0	0	0,0	0	0,0	0	0,0	0	0,0	0	0,0
15		UPTD Puskesmas Duren Seribu	v	1.943	20	1,0	21,0	1,1	0	0,0	0	0,0	0	0,0	0	0,0	0	0,0	0	0,0	0	0,0	0	0,0
16			v	2.785	2	0,1	2,0	0,1	0	0,0	0	0,0	0	0,0	0	0,0	0	0,0	0	0,0	0	0,0	0	0,0
17			v	2.756	0	0,0	0,0	0,0	0	#DIV/0!	0	#DIV/0!	0	#DIV/0!	0	#DIV/0!	0	#DIV/0!	0	#DIV/0!	0	#DIV/0!	0	#DIV/0!
18	Pancoran Mas	UPTD Puskesmas Pancoran Mas	v	10.195	23	0,2	23,0	0,2	2	8,7	0	0,0	9	45,0	0	0,0	0	0,0	0	0,0	0	0,0	0	0,0
19		UPTD Puskesmas Depok Jaya	v	7.409	15	0,2	20,0	0,3	8	53,3	1	6,7	2	25,0	1	14,3	0	0,0	0	0,0	0	0,0	0	0,0
20		UPTD Puskesmas Mampang	v	4.299	0	0,0	0,0	0,0	0	#DIV/0!	0	#DIV/0!	0	#DIV/0!	0	#DIV/0!	0	#DIV/0!	0	#DIV/0!	0	#DIV/0!	0	#DIV/0!
21		UPTD Puskesmas Rangkapan Jaya Baru	v	4.386	108	2,5	112,0	2,6	0	0,0	0	0,0	0	0,0	0	0,0	0	0,0	0	0,0	0	0,0	0	0,0
22			v	6.219	63	1,0	63,0	1,0	0	0,0	0	0,0	0	0,0	0	0,0	0	0,0	0	0,0	0	0,0	0	0,0
23			v	6.506	63	1,0	63,0	1,0	1	1,6	0	0,0	0	0,0	0	0,0	0	0,0	0	0,0	0	0,0	0	0,0
24	Cipayung	UPTD Puskesmas Cipayung	v	4.919	26	0,5	26,0	0,5	0	0,0	0	0,0	0	0,0	0	0,0	0	0,0	0	0,0	0	0,0	0	0,0
25			v	3.199	26	0,8	26,0	0,8	0	0,0	0	0,0	0	0,0	0	0,0	0	0,0	0	0,0	0	0,0	0	0,0
26			v	5.879	26	0,4	26,0	0,4	0	0,0	0	0,0	0	0,0	0	0,0	0	0,0	0	0,0	0	0,0	0	0,0
27		UPTD Puskesmas Ratu Jaya	v	4.558	71	1,6	71,0	1,6	1	1,4	0	0,0	0	0,0	0	0,0	0	0,0	0	0,0	0	0,0	0	0,0
28			v	6.937	99	1,4	99,0	1,4	2	2,0	1	1,0	0	0,0	0	0,0	0	0,0	0	0,0	0	0,0	0	0,0
29		UPTD Puskesmas Sukmajaya	v	3.837	2	0,1	2,0	0,1	0	0,0	0	0,0	0	0,0	0	0,0	0	0,0	0	0,0	0	0,0	0	0,0
30			v	9.960	57	0,6	57,0	0,6	4	7,0	0	0,0	0	0,0	0	0,0	0	0,0	0	0,0	0	0,0	0	0,0
31	Sukmajaya	UPTD Puskesmas Abadijaya	v	9.978	65	0,7	65,0	0,7	0	0,0	0	0,0	0	0,0	0	0,0	0	0,0	0	0,0	0	0,0	0	0,0
32		UPTD Puskesmas Bhaktijaya	v	2.845	20	0,7	20,0	0,7	0	0,0	0	0,0	0	0,0	0	0,0	0	0,0	0	0,0	0	0,0	0	0,0
33		UPTD Puskesmas Pondok Sukmajaya	v	9.831	131	1,3	131,0	1,3	1	0,8	0	0,0	0	0,0	0	0,0	1	0,8	0	0,0	0	0,0	0	0,0
34			v	5.456	64	1,2	64,0	1,2	0	0,0	0	0,0	0	0,0	0	0,0	0	0,0	0	0,0	0	0,0	0	0,0
35	Cilodong	UPTD Puskesmas Cilodong	v	5.187	141	2,7	141,0	2,7	0	0,0	0	0,0	0	0,0	0	0,0	0	0,0	0	0,0	0	0,0	0	0,0
36		UPTD Puskesmas Villa Pertiwi	v	3.420	102	3,0	102,0	3,0	0	0,0	1	1,0	0	0,0	1	100,0	0	0,0	0	0,0	0	0,0	0	0,0
37		UPTD Puskesmas Kalimulya	v	11.067	160	1,4	160,0	1,4	0	0,0	0	0,0	0	0,0	0	0,0	0	0,0	0	0,0	0	0,0	0	0,0
38			v	3.654	85	2,3	91,0	2,5	0	0,0	0	0,0	0	0,0	0	0,0	0	0,0	0	0,0	0	0,0	0	0,0
39		UPTD Puskesmas Cimanggis	v	2.767	84	3,0	90,0	3,3	0	0,0	0	0,0	0	0,0	0	0,0	0	0,0	0	0,0	0	0,0	0	0,0
40			v	3.757	9	0,2	9,0	0,2	5	55,6	5	55,6	0	0,0	5	50,0	0	0,0	0	0,0	0	0,0	0	0,0
41	Cimanggis	UPTD Puskesmas Tugu	v	14.224	17	0,1	17,0	0,1	0	0,0	0	0,0	0	0,0	0	0,0	0	0,0	0	0,0	0	0,0	0	0,0
42		UPTD Puskesmas Harjamukti	v	4.027	64	1,6	64,0	1,6	3	4,7	0	0,0	0	0,0	0	0,0	0	0,0	0	0,0	0	0,0	0	0,0
43		UPTD Puskesmas Pasir Gunung Selatan	v	5.304	14	0,3	14,0	0,3	2	14,3	0	0,0	0	0,0	0	0,0	1	7,1	0	0,0	0	0,0	0	0,0
44		UPTD Puskesmas Mekarsari	v	7.887	22	0,3	22,0	0,3	1	4,5	0	0,0	0	0,0	0	0,0	0	0,0	0	0,0	0	0,0	0	0,0
45		UPTD Puskesmas Cisolak Pasar	v	4.001	5	0,1	5,0	0,1	0	0,0	0	0,0	0	0,0	0	0,0	2	40,0	0	0,0	0	0,0	0	0,0
46	Tapos	UPTD Puskesmas Tapos	v	2.742	16	0,6	16,0	0,6	0	0,0	6	6,0	0	0,0	0	0,0	2	12,5	2	12,5	0	0,0	0	0,0
47		UPTD Puskesmas Sukatani	v	2.308	14	0,6	14,0	0,6	0	0,0	0	0,0	5	#DIV/0!	0	0,0	2	14,3	2	14,3	0	0,0	0	0,0
48		UPTD Puskesmas Jatijajar	v	9.120	43	0,5	43,0	0,5	0	0,0	0	0,0	0	0,0	0	0,0	0	0,0	0	0,0	0	0,0	0	0,0
49		UPTD Puskesmas Cilangkap	v	6.449	91	1,4	91,0	1,4	21	23,1	0	0,0	0	0,0	0	0,0	2	2,2	0	0,0	0	0,0	0	0,0
50		UPTD Puskesmas Cimpaeun	v	9.273	317	3,4	317,0	3,4	10	3,2	8	2,5	0	0,0	10	55,6	0	0,0	0	0,0	0	0,0	0	0,0
51		UPTD Puskesmas Sukamaju Baru	v	4.457	14	0,3	14,0	0,3	0	0,0	0	0,0	0	0,0	0	0,0	0	0,0	0	0,0	0	0,0	0	0,0
52		UPTD Puskesmas Beji	v	7.580	70	0,9	70,0	0,9	14	20,0	0	0,0	0	0,0	0	0,0	0	0,0	0	0,0	0	0,0	0	0,0
53		UPTD Puskesmas Depok Utara	v	1.808	33	1,8	33,0	1,8	0	0,0	1	4,5	0	0,0	0	0,0	0	0,0	0	0,0	0	0,0	0	0,0
54	Beji	UPTD Puskesmas Depok Utara	v	7.952	22	0,3	22,0	0,3	1	4,5	0	0,0	0	0,0	0	0,0	0	0,0	0	0,0	0	0,0	0	0,0
55		UPTD Puskesmas Tanah Baru	v	3.170	7	0,2	7,0	0,2	0	0,0	0	0,0	0	0,0	0	0,0	0	0,0	0	0,0	0	0,0	0	0,0
56			v	5.955	48	0,8	48,0	0,8	1	2,1	0	0,0	0	0,0	0	0,0	0	0,0	0	0,0	0	0,0	0	0,0
57		UPTD Puskesmas Kemiri Muka	v	5.426	26	0,5	26,0	0,5	3	11,5	0	0,0	0	0,0	0	0,0	0	0,0	0	0,0	0	0,0	0	0,0
58			v	2.080	4	0,2	4,0	0,2	2	50,0	0	0,0	0	0,0	0	0,0	0	0,0	0	0,0	0	0,0	0	0,0
59	Limo	UPTD Puskesmas Limo	v	3.418	17	0,5	24,0	0,7	0	0,0	0	0,0	0	0,0	0	0,0	0	0,0	0	0,0	0	0,0	0	0,0
60			v	4.639	14	0,3	15,0	0,3	1	7,1	0	0,0	0	0,0	0	0,0	0	0,0	0	0,0	0	0,0	0	0,0
61			v	2.760	37	1,3	47,0	1,7	2	5,4	0	0,0	0	0,0	0	0,0	0	0,0	0	0,0	0	0,0	0	0,0
62			v	5.379	21	0,4	23,0	0,4	0	0,0	0	0,0	0	0,0	0	0,0	0	0,0	0	0,0	0	0,0	0	0,0
63	Cinere	UPTD Puskesmas Cinere	v	5.658	75	1,3	75,0	1,3	2	2,7	4	20,0	0	0,0	6	8,0	0	0,0	0	0,0	0	0,0	0	0,0
64			v	4.300	56	1,3	56,0	1,3	2	3,6	5	25,0	0	0,0	0	0,0	0	0,0	0	0,0	0	0,0	0	0,0
65			v	1.848	36	1,9	36,0	1,9	0	0,0	4	#DIV/0!	0	0,0	0	0,0	0	0,0	0	0,0	0	0,0	0	0,0
66</																								

TABEL 78

**PELAYANAN KESEHATAN ORANG DENGAN GANGGUAN JIWA (ODGJ) BERAT MENURUT KECAMATAN DAN PUSKESMAS  
KOTA DEPOK  
TAHUN 2022**

NO	KECAMATAN	PUSKESMAS	KELURAHAN	SASARAN ODGJ BERAT	PELAYANAN KESEHATAN ODGJ BERAT										MENDAPAT PELAYANAN KESEHATAN			
					SKIZOFRENIA			PSIKOTIK AKUT			TOTAL			JUMLAH	%			
					0-14 th	15 - 59 th	≥ 60 th	0-14 th	15 - 59 th	≥ 60 th	0-14 th	15 - 59 th	≥ 60 th					
5	6	7	8	9	10	11	12	13	14	15								
1																		
2																		
3																		
4	Sawangan	UPTD Puskesmas Sawangan	SAWANGAN BARU	25	0	9	0	0	0	1	0	9	1	10	40,00			
5			SAWANGAN LAMA	28	0	16	0	0	2	0	0	18	0	18	64,29			
6			UPTD Puskesmas Pasir Putih	PASIR PUTIH	38	0	39	1	0	0	0	39	1	40	105,26			
7			UPTD Puskesmas Kedaung	KEDAUNG	23	0	26	0	0	0	0	26	0	26	113,04			
8			UPTD Puskesmas Cinangka	CINANGKA	28	0	18	0	0	0	0	18	0	18	64,29			
9	Bojongsari	UPTD Puskesmas Pengasinan	PENGASINAN	37	0	21	2	0	1	0	22	2	24	64,86				
10			BEDAHAN	44	0	14	0	0	1	0	15	0	15	34,09				
11			UPTD Puskesmas Bojongsari	BOJONGSARI BARU	16	0	2	0	0	1	0	3	0	3	18,75			
12				CURUG	32	0	11	0	0	0	0	11	0	11	34,38			
13				PONDOK PETIR	32	0	4	2	0	0	0	4	2	6	18,75			
14				SERUA	27	0	3	0	0	0	0	3	0	3	11,11			
15			UPTD Puskesmas Duren Seribu	DUREN SERIBU	17	2	11	0	0	0	2	11	0	13	76,47			
16	Pancoran Mas	UPTD Puskesmas Pancoran Mas	PANCORAN MAS	87	3	63	0	0	1	0	64	0	67	77,01				
17			DEPOK	63	2	79	0	0	2	0	81	0	83	131,75				
18			UPTD Puskesmas Depok Jaya	DEPOK JAYA	35	0	36	4	0	0	0	36	4	40	114,29			
19			UPTD Puskesmas Mampang	MAMPANG	37	0	12	0	0	0	0	12	0	12	32,43			
20			UPTD Puskesmas Rangkapan Jaya Baru	RANGKAPAN JAYA BARU	53	0	18	1	0	1	0	19	1	20	37,74			
21	Cipayung		RANGKAPAN JAYA	56	0	25	0	0	4	0	29	0	29	51,79				
22			UPTD Puskesmas Cipayung	CIPAYUNG	43	0	40	6	0	0	0	40	6	46	106,98			
23				CIPAYUNG JAYA	28	0	24	3	0	0	0	24	3	27	96,43			
24				BOJONG PONDOK TERONG	51	0	24	2	0	0	0	24	2	26	50,98			
25			UPTD Puskesmas Ratu Jaya	PONDOK JAYA	39	0	48	1	0	2	0	50	1	51	130,77			
26	Sukmajaya		RATUJAYA	58	1	43	1	0	1	0	44	1	46	79,31				
27			UPTD Puskesmas Sukmajaya	TIRTAJAYA	30	0	9	0	0	0	0	9	0	9	30,00			
28				MEKAR JAYA	82	0	37	2	0	0	0	37	2	39	47,56			
29			UPTD Puskesmas Abadijaya	ABADIJAYA	84	0	43	3	0	1	0	44	3	47	55,95			
30				CISALAK	24	0	9	0	0	1	0	10	0	10	41,67			
31			UPTD Puskesmas Bhaktijaya	BAKTI JAYA	81	1	99	9	0	0	1	99	9	109	134,57			
32			UPTD Puskesmas Pondok Sukmajaya	SUKMAJAYA	46	1	42	11	0	1	2	43	13	57	123,91			
33	Cilodong	UPTD Puskesmas Cilodong	KALIBARU	42	0	27	2	0	4	1	31	3	34	80,95				
34				CILODONG	29	0	26	0	0	4	0	30	0	30	103,45			
35			UPTD Puskesmas Villa Pertiwi	SUKAMAJU	96	1	79	2	0	0	1	79	2	82	85,42			
36			UPTD Puskesmas Kalimulya	KALIMULYA	29	0	19	0	0	3	0	22	0	22	75,86			
37	Cimanggis		JATIMULYA	21	0	26	0	0	0	0	26	0	26	123,81				
38			UPTD Puskesmas Cimanggis	CURUG	31	0	84	6	0	0	0	84	6	90	290,32			
39				TUGU	119	1	32	0	0	2	0	34	0	35	29,41			
40			UPTD Puskesmas Harjamukti	HARJAMUKTI	33	0	14	3	1	0	0	14	3	18	54,55			
41			UPTD Puskesmas Pasir Gunung Selatan	PASIR GUNUNG SELATAN	46	0	1	0	0	0	0	1	0	1	2,17			
42			UPTD Puskesmas Mekarsari	MEKARSARI	66	0	26	4	1	5	0	31	4	36	54,55			
43	Tapos	UPTD Puskesmas Cisalak Pasar	CISALAK PASAR	34	0	28	1	0	2	1	30	2	32	94,12				
44			UPTD Puskesmas Tapos	TAPOS	23	0	16	3	1	0	1	16	3	20	86,96			
45				LEUWINAGGUNG	18	0	13	0	0	1	1	14	1	15	83,33			
46			UPTD Puskesmas Sukatani	SUKATANI	78	0	46	3	0	3	1	49	4	53	67,95			
47			UPTD Puskesmas Jatijajar	JATIJJAJAR	54	1	49	1	0	0	1	49	1	51	94,44			
48			UPTD Puskesmas Cilangkap	CILANGKAP	76	0	25	1	0	4	0	29	1	30	39,47			
49			UPTD Puskesmas Cimpaeun	CIMPAEUN	36	0	26	1	1	0	0	26	1	28	77,78			
50			UPTD Puskesmas Sukamaju Baru	SUKAMAJU BARU	62	0	33	2	0	4	0	37	2	39	62,90			
51		Beji	UPTD Puskesmas Beji	BEJI TIMUR	15	3	36	2	0	4	0	3	40	2	45	300,00		
52			UPTD Puskesmas Depok Utara	BEJI	67	0	46	0	0	2	0	48	0	48	71,64			
53			UPTD Puskesmas Tanah Baru	KUKUSAN	25	0	17	1	0	1	0	18	1	19	76,00			
54				TANAH BARU	48	0	21	3	0	2	0	23	3	26	54,17			
55			UPTD Puskesmas Kemiri Muka	KEMIRIMUKA	45	3	23	2	0	1	0	24	2	29	64,44			
56	Limo		PONDOK CINA	17	0	5	0	0	0	0	5	0	5	29,41				
57			UPTD Puskesmas Limo	MERUYUNG	28	0	11	0	0	1	0	12	0	12	42,86			
58				GROGOL	38	0	20	1	0	0	0	20	1	21	55,26			
59				KRUKUT	23	0	4	0	0	0	0	4	0	4	17,39			
60	Cinere		LIMO	45	0	7	1	0	0	0	7	1	8	17,78				
61			UPTD Puskesmas Cinere	CINERE	45	0	40	11	0	0	0	40	11	51	113,33			
62				GANDUL	34	0	25	0	0	1	0	26	0	26	76,47			
63				PANGKALANJATI BARU	14	0	3	0	0	1	0	4	0	4	28,57			
			PANGKALANJATI	25	0	9	2	0	1	0	10	2	12	48,00				
<b>JUMLAH (KAB/KOTA)</b>				<b>2.651</b>	<b>20</b>	<b>1.679</b>	<b>101</b>	<b>4</b>	<b>66</b>	<b>7</b>	<b>24</b>	<b>1.745</b>	<b>108</b>	<b>1.877</b>	<b>70,80</b>			

TABEL 79

**PERSENTASE SARANA AIR MINUM YANG DIAWASI/DIPERIKSA KUALITAS AIR MINUMNYA SESUAI STANDAR  
KOTA DEPOK  
TAHUN 2022**

NO	KECAMATAN	PUSKESMAS	KELURAHAN	JUMLAH DESA/ KELURAHAN	JUMLAH SARANA AIR MINUM	SARANA AIR MINUM YANG DIAWASI/ DIPERIKSA KUALITAS AIR MINUMNYA SESUAI STANDAR (AMAN)		
						JUMLAH	%	
1	2	3	4	5	6	7	8	
1	Sawangan	UPTD Puskesmas Sawangan	SAWANGAN BARU	1			#DIV/0!	
2			SAWANGAN LAMA	1			#DIV/0!	
3			UPTD Puskesmas Pasir Putih	PASIR PUTIH	1			#DIV/0!
4			UPTD Puskesmas Kedaung	KEDAUNG	1			#DIV/0!
5			UPTD Puskesmas Cinangka	CINANGKA	1			#DIV/0!
6			UPTD Puskesmas Pengasinan	PENGASINAN	1			#DIV/0!
7			BEDAHAN	1	2		0	
8	Bojongsari	UPTD Puskesmas Bojongsari	BOJONGSARI BARU	1			#DIV/0!	
9				CURUG	1			#DIV/0!
10				PONDOK PETIR	1			#DIV/0!
11				SERUA	1			#DIV/0!
12			DUREN SERIBU	1	1		0	
13		UPTD Puskesmas Duren Seribu	DUREN MEKAR	1			#DIV/0!	
14			BOJONGSARI LAMA	1			#DIV/0!	
15	Pancoran Mas	UPTD Puskesmas Pancoran Mas	PANCORAN MAS	1			#DIV/0!	
16			DEPOK	1	3		0	
17			UPTD Puskesmas Depok Jaya	DEPOK JAYA	1			#DIV/0!
18			UPTD Puskesmas Mampang	MAMPANG	1			#DIV/0!
19			RANGKAPAN JAYA BARU	1			#DIV/0!	
20			RANGKAPAN JAYA	1	1		0	
21			CIPAYUNG	1	5		0	
22	Cipayung	UPTD Puskesmas Cipayung	CIPAYUNG JAYA	1	1		0	
23				BOJONG PONDOK TERONG	1			#DIV/0!
24			PONDOK JAYA	1	5		0	
25		UPTD Puskesmas Ratu Jaya	RATUJAYA	1	5		0	
26	Sukmajaya	UPTD Puskesmas Sukmajaya	TIRTAJAYA	1	2		0	
27				MEKAR JAYA	1	1		0
28			UPTD Puskesmas Abadijaya	ABADIJAYA	1	1		0
29				CISALAK	1			#DIV/0!
30			UPTD Puskesmas Bhaktijaya	BAKTI JAYA	1			#DIV/0!
31		UPTD Puskesmas Pondok Sukmajaya	SUKMAJAYA	1			#DIV/0!	
32	Cilodong	UPTD Puskesmas Cilodong	KALIBARU	1			#DIV/0!	
33				CILODONG	1			#DIV/0!
34			UPTD Puskesmas Villa Pertiwi	SUKAMAJU	1			#DIV/0!
35				KALIMULYA	1			#DIV/0!
36		UPTD Puskesmas Kalimulya	JATIMULYA	1			#DIV/0!	
37	Cimanggis	UPTD Puskesmas Cimanggis	CURUG	1			#DIV/0!	
38			UPTD Puskesmas Tugu	TUGU	1			#DIV/0!
39				HARJAMUKTI	1			#DIV/0!
40			UPTD Puskesmas Pasir Gunung Selatan	PASIR GUNUNG SELATAN	1			#DIV/0!
41			UPTD Puskesmas Mekar Sari	MEKARSARI	1			#DIV/0!
42		UPTD Puskesmas Cisalak Pasar	CISALAK PASAR	1			#DIV/0!	
43	Tapos		TAPOS	1			#DIV/0!	
44			UPTD Puskesmas Tapos	LEUWINAGGUNG	1			#DIV/0!
45				SUKATANI	1			#DIV/0!
46			UPTD Puskesmas Jatijajar	JATIJAR	1			#DIV/0!
47			UPTD Puskesmas Cilangkap	CILANGKAP	1			#DIV/0!
48		UPTD Puskesmas Cimpaeun	CIMPAEUN	1			#DIV/0!	
49		UPTD Puskesmas Sukamaju Baru	SUKAMAJU BARU	1			#DIV/0!	
50	Beji	UPTD Puskesmas Beji	BEJI TIMUR	1			#DIV/0!	
51			UPTD Puskesmas Depok Utara	BEJI	1			#DIV/0!
52				KUKUSAN	1			#DIV/0!
53			UPTD Puskesmas Tanah Baru	TANAH BARU	1			#DIV/0!
54			KEMIRIMUKA	1	2		0	
55			PONDOK CINA	1			#DIV/0!	
56	Limo		MERUYUNG	1			#DIV/0!	
57			UPTD Puskesmas Limo	GROGOL	1			#DIV/0!
58				KRUKUT	1			#DIV/0!
59				LIMO	1			#DIV/0!
60	Cinere		CINERE	1			#DIV/0!	
61			UPTD Puskesmas Cinere	GANDUL	1			#DIV/0!
62				PANGKALANJATI BARU	1	1		0
63				PANGKALANJATI	1			#DIV/0!
<b>JUMLAH (KAB/KOTA)</b>				<b>63</b>	<b>30</b>	<b>0</b>	<b>0</b>	

TABEL 80

**JUMLAH KEPALA KELUARGA DENGAN AKSES TERHADAP FASILITAS SANITASI YANG AMAN (JAMBA SEHAT) MENURUT KECAMATAN DAN PUSKESMAS  
KOTA DEPOK  
TAHUN 2022**

NO	KECAMATAN	PUSKESMAS	KELURAHAN	JUMLAH KK	JUMLAH KK PENGGUNA							KK SBS		KK DENGAN AKSES TERHADAP FASILITAS SANITASI YANG LAYAK		PERSENTASE KK DENGAN AKSES TERHADAP FASILITAS SANITASI YANG AMAN
					AKSES SANITASI AMAN - JSP-	AKSES SANITASI LAYAK SENDIRI - JSSP-	AKSES LAYAK BERSAMA - MCK -	AKSES BELUM LAYAK -SHARING-	BABS TERTUTUP	BABS TERBUKA	JUMLAH	%	JUMLAH	%		
															10	
1	2	3	4	5	6	7	8	9	10	11	12	13	14	15	16	
1	Sawangan	UPTD Puskesmas Sawangan	SAWANGAN BARU	5.391	1.988	3.403	0	0	0	0	5.391	100	5.391	100,00	36,88	
2		UPTD Puskesmas Pasir Putih	SAWANGAN LAMA	5.882	2.215	3.667	0	0	0	0	5.882	100	5.882	100,00	37,66	
3		UPTD Puskesmas Kedauung	PASIR PUTIH	8.227	219	7.999	0	228	0	0	8.227	100	7999	97,23	2,66	
4		UPTD Puskesmas Cinangka	KEDAUUNG	5.040	86	4.954	0	0	0	0	5.040	100	5040	100,00	1,71	
5		UPTD Puskesmas Pengasinan	CINANGKA	6.064	0	6.064	0	0	0	0	6.064	100	6.064	100,00	0,00	
6		UPTD Puskesmas Bedahan	PENGASINAN	7.916	1.910	5.722	0	284	0	0	7.916	100	7.632	96,41	24,13	
7		UPTD Puskesmas Bojongsari	BEDAHAN	9.280	3.262	6.018	0	0	0	0	9.280	100	9.280	100,00	35,15	
8	Bojongsari	UPTD Puskesmas Bojongsari	BOJONGSARI BARU	3.382	0	3.382	0	0	0	0	3.382	100	3.382	100,00	0,00	
9		UPTD Puskesmas Bojongsari	CURUG	6.734	0	6.528	0	206	0	0	6.734	100	6.528	96,94	0,00	
10		UPTD Puskesmas Bojongsari	PONDOK PETIR	6.774	206	6.568	0	0	0	0	6.774	100	6.774	100,00	3,04	
11		UPTD Puskesmas Bojongsari	SERUA	5.754	0	5.754	0	0	0	0	5.754	100	5.754	100,00	0,00	
12		UPTD Puskesmas Bojongsari	DUREN SERIBU	3.728	484	3.110	0	134	0	0	3.728	100	3.594	96,41	12,98	
13		UPTD Puskesmas Bojongsari	DUREN MEKAR	5.286	1.000	4.066	0	220	0	0	5.286	100	5.066	95,84	18,92	
14		UPTD Puskesmas Bojongsari	BOJONGSARI LAMA	4.957	748	4.015	0	194	0	0	4.957	100	4.763	96,09	15,09	
15	Pancoran Mas	UPTD Puskesmas Pancoran Mas	PANCORAN MAS	19.482	3.535	15.703	0	244	0	0	19.482	100	19.238	98,75	18,14	
16		UPTD Puskesmas Pancoran Mas	DEPOK	14.461	1.545	12.380	0	536	0	0	14.461	100	13.925	96,29	10,68	
17		UPTD Puskesmas Depok Jaya	DEPOK JAYA	8.208	3.406	4.802	0	0	0	0	8.208	100	8.208	100,00	41,50	
18		UPTD Puskesmas Mampang	MAMPANG	8.264	126	8.138	0	0	0	0	8.264	100	8.264	100,00	1,52	
19		UPTD Puskesmas Rangkapan Jaya Baru	RANGKAPAN JAYA BARU	11.347	1.104	10.083	0	160	0	0	11.347	100	11.187	98,59	9,73	
20	Cipayung	UPTD Puskesmas Cipayung	RANGKAPAN JAYA	11.955	1.412	10.543	0	0	0	0	11.955	100	11.955	100,00	11,81	
21		UPTD Puskesmas Cipayung	CIPAYUNG	9.267	656	8.444	0	167	0	0	9.267	100	9.100	98,20	7,08	
22		UPTD Puskesmas Cipayung	CIPAYUNG JAYA	6.084	530	5.439	0	115	0	0	6.084	100	5.969	98,11	8,71	
23		UPTD Puskesmas Cipayung	BOJONG PONDOK TERONG	11.340	935	9.959	0	446	0	0	11.340	100	10.894	96,07	8,25	
24		UPTD Puskesmas Ratu Jaya	PONDOK JAYA	8.453	1.953	6.392	0	108	0	0	8.453	100	8.345	98,72	23,10	
25		UPTD Puskesmas Ratu Jaya	RATUJAYA	12.754	10.567	2.187	0	0	0	0	12.754	100	12.754	100,00	82,85	
26		Sukmajaya	UPTD Puskesmas Sukmajaya	TIRTAJAYA	6.344	4.032	2.312	0	0	0	0	6.344	100	6.344	100,00	63,56
27	UPTD Puskesmas Sukmajaya		MEKAR JAYA	18.832	235	18.597	0	0	0	0	18.832	100	18.832	100,00	1,25	
28	UPTD Puskesmas Sukmajaya		ABADJAYA	19.102	10.967	7.995	0	140	0	0	19.102	100	18.962	99,27	57,41	
29	UPTD Puskesmas Sukmajaya		CISALAK	5.490	2.689	2.801	0	0	0	0	5.490	100	5.490	100,00	48,98	
30	UPTD Puskesmas Sukmajaya		BAKTI JAYA	18.589	5.718	12.871	0	0	0	0	18.589	100	18.589	100,00	30,76	
31	UPTD Puskesmas Sukmajaya		SUKMAJAYA	10.128	2.125	8.003	0	0	0	0	10.128	100	10.128	100,00	20,98	
32	Clodong		UPTD Puskesmas Clodong	KALIBARU	9.017	1.380	7.637	0	0	0	0	9.017	100	9.017	100,00	15,30
33		UPTD Puskesmas Clodong	CILODONG	6.722	592	6.130	0	0	0	0	6.722	100	6.722	100,00	8,81	
34		UPTD Puskesmas Clodong	SUKAMAJU	21.571	728	20.676	0	167	0	0	21.571	100	21.404	99,23	3,37	
35		UPTD Puskesmas Clodong	KALIMULYA	6.281	3.590	2.691	0	0	0	0	6.281	100	6.281	100,00	57,16	
36		UPTD Puskesmas Clodong	JATIMULYA	4.485	1.385	3.067	0	33	0	0	4.485	100	4.452	99,26	30,88	
37	Cimanggis	UPTD Puskesmas Cimanggis	CURUG	7.189	5.432	1.757	0	0	0	0	7.189	100	7.189	100,00	75,56	
38		UPTD Puskesmas Cimanggis	TUGU	27.161	3.529	23.236	0	396	0	0	27.161	100	26.765	98,54	12,99	
39		UPTD Puskesmas Cimanggis	HARJAMUKTI	7.440	6.340	1.100	0	0	0	0	7.440	100	7.440	100,00	85,22	
40		UPTD Puskesmas Cimanggis	PASIR GUNUNG SELATAN	11.111	6.282	4.829	0	0	0	0	11.111	100	11.111	100,00	56,54	
41		UPTD Puskesmas Cimanggis	MEKARSARI	15.131	470	14.531	0	130	0	0	15.131	100	15.001	99,14	3,11	
42		UPTD Puskesmas Cimanggis	CISALAK PASAR	7.629	4.069	3.560	0	0	0	0	7.629	100	7.629	100,00	53,34	
43		UPTD Puskesmas Cimanggis	TAPOS	5.265	4.345	920	0	0	0	0	5.265	100	5.265	100,00	82,53	
44	Tapos	UPTD Puskesmas Tapos	LEUWINAGGUNG	4.273	348	3.925	0	0	0	0	4.273	100	4.273	100,00	8,14	
45		UPTD Puskesmas Tapos	SUKATANI	17.267	6.330	10.937	0	0	0	0	17.267	100	17.267	100,00	36,66	
46		UPTD Puskesmas Tapos	JATUJAJAR	11.925	390	11.410	0	125	0	0	11.925	100	11.800	98,95	3,27	
47		UPTD Puskesmas Tapos	CILANGKAP	16.680	1.070	15.610	0	0	0	0	16.680	100	16.680	100,00	6,41	
48		UPTD Puskesmas Tapos	CIMPAEUN	8.088	249	7.839	0	0	0	0	8.088	100	8.088	100,00	3,08	
49		UPTD Puskesmas Tapos	SUKAMAJU BARU	13.879	10.722	3.157	0	0	0	0	13.879	100	13.879	100,00	77,25	
50		UPTD Puskesmas Tapos	BEJI TIMUR	3.473	473	3.000	0	0	0	0	3.473	100	3.473	100,00	13,62	
51	Beji	UPTD Puskesmas Beji	BEJI	14.989	7.052	7.791	0	126	0	0	14.989	100	14.843	99,16	47,11	
52		UPTD Puskesmas Beji	KUKUSAN	5.694	1.060	4.634	0	0	0	0	5.694	100	5.694	100,00	18,62	
53		UPTD Puskesmas Beji	TANAH BARU	10.401	2.370	8.031	0	0	0	0	10.401	100	10.401	100,00	22,79	
54		UPTD Puskesmas Beji	KEMIRIMUKA	10.182	123	9.956	0	103	0	0	10.182	100	10.079	98,99	1,21	
55		UPTD Puskesmas Beji	PONDOK CINA	3.982	2.071	1.911	0	0	0	0	3.982	100	3.982	100,00	52,01	
56	Limo	UPTD Puskesmas Limo	MERUYUNG	6.081	1.016	5.065	0	0	0	0	6.081	100	6.081	100,00	16,71	
57		UPTD Puskesmas Limo	GROGOL	8.125	607	7.518	0	0	0	0	8.125	100	8.125	100,00	7,47	
58		UPTD Puskesmas Limo	KRUKUT	4.905	3.975	930	0	0	0	0	4.905	100	4.905	100,00	81,04	
59		UPTD Puskesmas Limo	LIMO	10.006	9.417	589	0	0	0	0	10.006	100	10.006	100,00	94,11	
60		UPTD Puskesmas Limo	CINERE	10.618	0	10.618	0	0	0	0	10.618	100	10.618	100,00	0,00	
61	Cinere	UPTD Puskesmas Cinere	GANDUL	7.742	0	7.638	0	104	0	0	7.742	100	7.638	98,66	0,00	
62		UPTD Puskesmas Cinere	PANGKALANJATI BARU	3.407	0	3.407	0	0	0	0	3.407	100	3.407	100,00	0,00	
63		UPTD Puskesmas Cinere	PANGKALANJATI	5.769	0	5.769	0	0	0	0	5.769	100	5.769	100,00	0,00	
<b>JUMLAH (KAB/KOTA)</b>				<b>590.983</b>	<b>149.068</b>	<b>437.549</b>	<b>0</b>	<b>4366</b>	<b>0</b>	<b>0</b>	<b>590.983</b>	<b>100</b>	<b>586.617</b>	<b>99,26</b>	<b>25,22</b>	

Sumber: Kesehatan Lingkungan, Kesehatan kerja dan Olahraga, 2022

Keterangan : KK = Kepala Keluarga, SBS = Stop Buang Air Besar Sembarangan



TABEL 81

**SANITASI TOTAL BERBASIS MASYARAKAT DAN RUMAH SEHAT MENURUT KECAMATAN DAN PUSKESMAS  
KOTA DEPOK  
TAHUN 2022**

NO	PUSKESMAS	KELURAHAN	JUMLAH DESA/ KELURAHAN	JUMLAH KK	SANITASI TOTAL BERBASIS MASYARAKAT (STBM)															
					DESA/KELURAHAN STOP BABS (SBS)		KK CUCI TANGAN PAKAI SABUN (CTPS)		KK PENGELOLAAN AIR MINUM DAN MAKANAN RUMAH TANGGA (PAMMRT)		KK PENGELOLAAN SAMPAH RUMAH TANGGA (PSRT)		KK PENGELOLAAN LIMBAH CAIR RUMAH TANGGA (PLCRT)		DESA/KELURAHAN 5 PILAR STBM		KK PENGELOLAAN KUALITAS UDARA DALAM RUMAH TANGGA (PKURT)		KK AKSES RUMAH SEHAT	
					JUMLAH	%	JUMLAH	%	JUMLAH	%	JUMLAH	%	JUMLAH	%	JUMLAH	%	JUMLAH	%	JUMLAH	%
1																				
2																				
3																				
4																				
5																				
6																				
7																				
8																				
9																				
10																				
11																				
12																				
13																				
14																				
15																				
16																				
17																				
18																				
19																				
20																				
21																				
22																				
23																				
24																				
25																				
26																				
27																				
28																				
29																				
30																				
31																				
32																				
33																				
34																				
35																				
36																				
37																				
38																				
39																				
40																				
41																				
42																				
43																				
44																				
45																				
46																				
47																				
48																				
49																				
50																				
51																				
52																				
53																				
54																				
55																				
56																				
57																				
58																				
59																				
60																				
61																				
62																				
63																				
<b>JUMLAH (KAB/KOTA)</b>					<b>63</b>	<b>590.983</b>	<b>63</b>	<b>100</b>	<b>525.250</b>	<b>88,88</b>	<b>384.035</b>	<b>64,98</b>	<b>360.988</b>	<b>61,08</b>	<b>466.643</b>	<b>78,96</b>	<b>0</b>	<b>0</b>	<b>0</b>	<b>0</b>

Sumber: Kesehatan Lingkungan, Kesehatan kerja dan Olahraga, 2022

\* SBS (Stop Buang Air Besar Sembarangan)

TABEL 82

PERSENTASE TEMPAT DAN FASILITAS UMUM(TFU) YANG DILAKUKAN PENGAWASAN SESUAI STANDAR MENURUT KECAMATAN DAN PUSKESMAS  
KOTA DEPOK  
TAHUN 2022

NO	KECAMATAN	PUSKESMAS	KELURAHAN	TFU TERDAFTAR					TFU YANG DILAKUKAN PENGAWASAN SESUAI STANDAR (IKL)										
				SEKOLAH		PUSKESMAS	PASAR	TOTAL	SARANA PENDIDIKAN				PUSKESMAS		PASAR		TOTAL		
				SD/MI	SMP/MTs				Σ	%	Σ	%	Σ	%	Σ	%	Σ	%	
						Σ	%	Σ											%
1	2	3	4	5	6	7	8	9	10	11	12	13	14	15	16	17	18	19	
1	Sawangan	UPTD Puskesmas Sawangan	SAWANGAN BARU	9	4	1	0	14	9	100,0	3	75,00	1	100,0	-	#VALUE!	13	92,86	
2		UPTD Puskesmas Sawangan Lama	SAWANGAN LAMA	7	5	0	0	12	7	100,0	5	100,00	0	#DIV/0!	-	#VALUE!	12	100,00	
3		UPTD Puskesmas Pasir Putih	PASIR PUTIH	9	4	1	0	14	9	100,0	4	100,00	1	100,0	-	#VALUE!	14	100,00	
4		UPTD Puskesmas Kedaung	KEDAUNG	6	2	1	0	9	6	100,0	2	100,00	1	100,0	-	#VALUE!	9	100,00	
5		UPTD Puskesmas Cinangka	CINANGKA	7	4	1	0	12	7	100,0	4	100,00	1	100,0	-	#VALUE!	12	100,00	
6		UPTD Puskesmas Pengasinan	PENGASINAN	8	4	1	0	13	5	62,5	3	75,00	1	100,0	-	#VALUE!	9	69,23	
7		UPTD Puskesmas Bedahan	BEDAHAN	19	13	0	0	32	12	63,2	8	61,54	0	#DIV/0!	-	#VALUE!	20	62,50	
8	Bojongsari	UPTD Puskesmas Bojongsari	BOJONGSARI BARU	4	1	0	0	5	4	100,0	1	100,00	0	#DIV/0!	-	#VALUE!	5	100,00	
9		UPTD Puskesmas Bojongsari	CURUG	8	4	0	0	12	8	100,0	4	100,00	0	#DIV/0!	-	#VALUE!	12	100,00	
10		UPTD Puskesmas Bojongsari	PONDOK PETIR	9	7	1	1	18	9	100,0	7	100,00	1	100,0	1	100	18	100,00	
11		UPTD Puskesmas Bojongsari	SERUA	5	5	0	0	10	5	100,0	5	100,00	0	#DIV/0!	-	#VALUE!	10	100,00	
12		UPTD Puskesmas Duren Seribu	DUREN SERIBU	9	6	1	0	16	4	44,4	1	16,67	1	100,0	-	#VALUE!	6	37,50	
13		UPTD Puskesmas Duren Seribu	DUREN MEKAR	6	3	0	0	9	3	50,0	1	33,33	0	#DIV/0!	-	#VALUE!	4	44,44	
14	Pancoran Mas	UPTD Puskesmas Pancoran Mas	BOJONGSARI LAMA	8	5	0	0	13	4	50,0	1	20,00	0	#DIV/0!	-	#VALUE!	5	38,46	
15		UPTD Puskesmas Pancoran Mas	PANCORAN MAS	12	15	0	0	27	10	83,3	13	86,67	0	#DIV/0!	-	#VALUE!	23	85,19	
16		UPTD Puskesmas Pancoran Mas	DEPOK	19	13	1	0	33	15	78,9	11	84,62	1	100,0	-	#VALUE!	27	81,82	
17		UPTD Puskesmas Depok Jaya	DEPOK JAYA	13	5	1	1	20	13	100,0	5	100,00	1	100,0	1	100	20	100,00	
18		UPTD Puskesmas Mampang	MAMPANG	6	4	1	0	11	6	100,0	4	100,00	1	100,0	-	#VALUE!	11	100,00	
19	Cipayung	UPTD Puskesmas Cipayung	RANGKAPAN JAYA BARU	13	10	1	0	24	9	69,2	7	70,00	1	100,0	-	#VALUE!	17	70,83	
20		UPTD Puskesmas Cipayung	RANGKAPAN JAYA	11	4	0	0	15	8	72,7	3	75,00	0	#DIV/0!	-	#VALUE!	11	73,33	
21		UPTD Puskesmas Cipayung	CIPAYUNG	11	6	1	0	18	11	100,0	6	100,00	1	100,0	-	#VALUE!	18	100,00	
22	Sukmajaya	UPTD Puskesmas Sukmajaya	CIPAYUNG JAYA	6	5	0	0	11	6	100,0	5	100,00	0	#DIV/0!	-	#VALUE!	11	100,00	
23		UPTD Puskesmas Sukmajaya	BOJONG PONDOK TERONG	9	5	0	0	14	9	100,0	5	100,00	0	#DIV/0!	-	#VALUE!	14	100,00	
24		UPTD Puskesmas Sukmajaya	PONDOK JAYA	10	3	0	0	13	10	100,0	3	100,00	0	#DIV/0!	-	#VALUE!	13	100,00	
25		UPTD Puskesmas Sukmajaya	RATUJAYA	7	5	1	0	13	7	100,0	5	100,00	1	100,0	-	#VALUE!	13	100,00	
26		UPTD Puskesmas Sukmajaya	TIRTAJAYA	6	3	0	0	9	2	33,3	1	33,33	0	#DIV/0!	-	#VALUE!	3	33,33	
27	Cilodong	UPTD Puskesmas Sukmajaya	MEKAR JAYA	21	3	1	0	25	10	47,6	2	66,67	1	100,0	-	#VALUE!	13	52,00	
28		UPTD Puskesmas Sukmajaya	ABADIJAYA	15	4	1	2	22	11	73,3	4	100,00	1	100,0	2	100	18	81,82	
29		UPTD Puskesmas Sukmajaya	CISALAK	7	2	0	0	9	5	71,4	1	50,00	0	#DIV/0!	-	#VALUE!	6	66,67	
30		UPTD Puskesmas Sukmajaya	BAKTI JAYA	14	9	1	0	24	14	100,0	9	100,00	1	100,0	-	#VALUE!	24	100,00	
31	Cimanggis	UPTD Puskesmas Sukmajaya	SUKMAJAYA	13	4	1	0	18	11	84,6	3	75,00	1	100,0	-	#VALUE!	15	83,33	
32		UPTD Puskesmas Cilodong	KALIBARU	7	4	0	0	11	4	57,1	2	50,00	0	#DIV/0!	-	#VALUE!	6	54,55	
33		UPTD Puskesmas Cilodong	CILODONG	8	4	0	0	12	4	50,0	2	50,00	0	#DIV/0!	-	#VALUE!	6	50,00	
34		UPTD Puskesmas Cilodong	SUKAMAJU	12	3	1	0	16	11	91,7	3	100,00	1	100,0	-	#VALUE!	15	93,75	
35		UPTD Puskesmas Cilodong	KALIMULYA	11	9	1	0	21	9	81,8	9	100,00	1	100,0	-	#VALUE!	19	90,48	
36		UPTD Puskesmas Cilodong	JATIMULYA	6	5	1	1	13	6	100,0	5	100,00	1	100,0	1	100	13	100,00	
37	Tapos	UPTD Puskesmas Cimanggis	CURUG	6	6	1	0	13	6	100,0	6	100,00	1	100,0	-	#VALUE!	13	100,00	
38		UPTD Puskesmas Cimanggis	TUGU	18	13	1	1	33	13	72,2	12	92,31	1	100,0	1	100	27	81,82	
39		UPTD Puskesmas Cimanggis	HARJAMUKTI	16	10	1	0	27	13	81,3	9	90,00	1	100,0	-	#VALUE!	23	85,19	
40		UPTD Puskesmas Cimanggis	PASIR GUNUNG SELATAN	4	2	1	0	7	3	75,0	1	50,00	1	100,0	-	#VALUE!	5	71,43	
41		UPTD Puskesmas Cimanggis	MEKARSARI	13	6	1	0	20	13	100,0	6	100,00	1	100,0	-	#VALUE!	20	100,00	
42		UPTD Puskesmas Cimanggis	CISALAK PASAR	8	2	1	1	12	5	62,5	2	100,00	1	100,0	1	100	9	75,00	
43		UPTD Puskesmas Tapos	TAPOS	11	6	1	0	18	9	81,8	5	83,33	1	100,0	-	#VALUE!	15	83,33	
44		UPTD Puskesmas Tapos	LEUWINAGGUNG	8	3	0	0	11	6	75,0	3	100,00	0	#DIV/0!	-	#VALUE!	9	81,82	
45	Beji	UPTD Puskesmas Tapos	SUKATANI	12	6	1	1	20	10	83,3	4	66,67	1	100,0	1	100	16	80,00	
46		UPTD Puskesmas Tapos	JATIJAJAR	9	2	1	0	12	9	100,0	2	100,00	1	100,0	-	#VALUE!	12	100,00	
47		UPTD Puskesmas Tapos	CILANGKAP	12	8	1	0	21	12	100,0	6	75,00	1	100,0	-	#VALUE!	19	90,48	
48		UPTD Puskesmas Tapos	CIMPAEUN	5	5	1	0	11	3	60,0	5	100,00	1	100,0	-	#VALUE!	9	81,82	
49		UPTD Puskesmas Tapos	SUKAMAJU BARU	7	3	1	0	11	7	100,0	2	66,67	1	100,0	-	#VALUE!	10	90,91	
50	Limo	UPTD Puskesmas Beji	BEJI TIMUR	6	4	1	0	11	3	50,0	2	50,00	1	100,0	-	#VALUE!	6	54,55	
51		UPTD Puskesmas Beji	BEJI	12	7	1	0	20	10	83,3	5	71,43	1	100,0	-	#VALUE!	16	80,00	
52		UPTD Puskesmas Beji	KUKUSAN	4	1	0	0	5	4	100,0	1	100,00	0	#DIV/0!	-	#VALUE!	5	100,00	
53		UPTD Puskesmas Beji	TANAH BARU	10	4	1	0	15	10	100,0	3	75,00	1	100,0	-	#VALUE!	14	93,33	
54		UPTD Puskesmas Beji	KEMIRIMUKA	9	7	1	1	18	9	100,0	7	100,00	1	100,0	1	100	18	100,00	
55		UPTD Puskesmas Beji	PONDOK CINA	5	0	0	0	5	5	100,0	-	0,00	0	#DIV/0!	-	#VALUE!	5	100,00	
56		UPTD Puskesmas Beji	MERYUNG	6	4	0	0	10	6	100,0	4	100,00	0	#DIV/0!	-	#VALUE!	10	100,00	
57	Cinere	UPTD Puskesmas Limo	GROGOL	10	5	1	0	16	10	100,0	5	100,00	1	100,0	-	#VALUE!	16	100,00	
58		UPTD Puskesmas Limo	KRUKUT	6	3	0	0	9	6	100,0	3	100,00	0	#DIV/0!	-	#VALUE!	9	100,00	
59		UPTD Puskesmas Limo	LIMO	11	5	0	0	16	9	81,8	5	100,00	0	#DIV/0!	-	#VALUE!	14	87,50	
60	Cinere	UPTD Puskesmas Limo	CINERE	8	5	1	1	15	8	100,0	5	100,00	1	100,0	1	100	15	100,00	
61		UPTD Puskesmas Cinere	GANDUL	7	2	0	0	9	7	100,0	2	100,00	0	#DIV/0!	-	#VALUE!	9	100,00	
62		UPTD Puskesmas Cinere	PANGKALANJATI BARU	3	1	0	0	4	3	100,0	1	100,00	0	#DIV/0!	-	#VALUE!	4	100,00	
63		UPTD Puskesmas Cinere	PANGKALANJATI	3	0	0	0	3	3	100,0	-	0,00	0	#DIV/0!	-	#VALUE!	3	100,00	
<b>JUMLAH (KAB/KOTA)</b>				<b>580</b>	<b>312</b>	<b>38</b>	<b>10</b>	<b>940</b>	<b>485</b>	<b>83,6</b>	<b>263</b>	<b>84,29</b>	<b>38</b>	<b>100,0</b>	<b>10</b>	<b>100</b>	<b>796</b>	<b>84,68</b>	

TABEL 83

**PERSENTASE TEMPAT PENGELOLAAN PANGAN (TPP) YANG MEMENUHI SYARAT KESEHATAN MENURUT KECAMATAN  
KOTA DEPOK  
TAHUN 2022**

NO	KECAMATAN	PUSKESMAS	KELURAHAN	JASA BOGA			RESTORAN			TPP TERTENTU			DEPOT AIR MINUM			RUMAH MAKAN			KELOMPOK GERAI PANGAN JAJANAN			SENTRA PANGAN JAJANAN/KANTIN			
				TERDAFTAR	LAIK HSP		TERDAFTAR	LAIK HSP		TERDAFTAR	LAIK HSP		TERDAFTAR	LAIK HSP		TERDAFTAR	LAIK HSP		TERDAFTAR	LABEL		TERDAFTAR	LABEL		
					JUMLAH	%		JUMLAH	%		JUMLAH	%		JUMLAH	%		JUMLAH	%		JUMLAH	%		JUMLAH	%	JUMLAH
1	2	3	4	5	6	7	8	9	10	11	12	13	14	15	16	17	18	19	20	21	22	23	24	25	
1	Sawangan	UPTD Puskesmas Sawangan	SAWANGAN BARU	2	2	100,00	9	9	100,00			#DIV/0!	3	3	100,00			#DIV/0!		#DIV/0!	0	0	#DIV/0!		
2		UPTD Puskesmas Sawangan Lama	SAWANGAN LAMA	2	2	100,00	10	10	100,00			#DIV/0!	4	4	100,00			#DIV/0!		#DIV/0!	0	0	#DIV/0!		
3		UPTD Puskesmas Pasir Putih	PASIR PUTIH	2	2	100,00	2	2	100,00			#DIV/0!	15	15	100,00			#DIV/0!		#DIV/0!	3	3	100		
4		UPTD Puskesmas Kedaung	KEDAUNG	0	0	#DIV/0!	20	15	75,00			#DIV/0!	5	5	100,00			#DIV/0!		#DIV/0!	1	1	100		
5		UPTD Puskesmas Cinangka	CINANGKA	3	3	100,00	26	26	100,00			#DIV/0!	8	8	100,00			#DIV/0!		#DIV/0!	2	0	0		
6		UPTD Puskesmas Pengasinan	PENGASINAN	4	2	50,00	4	2	50,00			#DIV/0!	5	3	60,00			#DIV/0!		#DIV/0!	2	1	50		
7		UPTD Puskesmas Pengasinan	BEDAHAN	3	2	66,67	4	2	50,00			#DIV/0!	5	2	40,00			#DIV/0!		#DIV/0!	2	1	50		
8		UPTD Puskesmas Bojongsari	BOJONGSARI BARU	1	1	100,00	4	4	100,00			#DIV/0!	0	0	#DIV/0!			#DIV/0!		#DIV/0!	0	0	#DIV/0!		
9	Bojongsari	UPTD Puskesmas Bojongsari	CURUG	9	9	100,00	3	3	100,00			#DIV/0!	1	1	100,00			#DIV/0!		#DIV/0!	0	0	#DIV/0!		
10			PONDOK PETIR	5	4	80,00	1	1	100,00			#DIV/0!	4	4	100,00			#DIV/0!		#DIV/0!	1	1	100		
11			UPTD Puskesmas Bojongsari	SERUA	3	3	100,00	1	1	100,00			#DIV/0!	3	3	100,00			#DIV/0!		#DIV/0!	0	0	#DIV/0!	
12			UPTD Puskesmas Bojongsari	DUREN SERIBU	2	2	100,00	5	2	40,00			#DIV/0!	6	2	33,33			#DIV/0!		#DIV/0!	0	0	#DIV/0!	
13			UPTD Puskesmas Duren Seribu	DUREN MEKAR	2	2	100,00	1	1	100,00			#DIV/0!	6	2	33,33			#DIV/0!		#DIV/0!	0	0	#DIV/0!	
14			UPTD Puskesmas Bojongsari	BOJONGSARI LAMA	14	5	35,71	7	5	71,43			#DIV/0!	6	2	33,33			#DIV/0!		#DIV/0!	0	0	#DIV/0!	
15	Pancoran Mas	UPTD Puskesmas Pancoran Mas	PANCORAN MAS	0	0	#DIV/0!	2	2	100,00			#DIV/0!	12	11	91,67			#DIV/0!		#DIV/0!	0	0	#DIV/0!		
16			DEPOK	1	1	100,00	10	9	90,00			#DIV/0!	6	5	83,33			#DIV/0!		#DIV/0!	1	1	100		
17			UPTD Puskesmas Depok Jaya	DEPOK JAYA	6	6	100,00	17	10	58,82	4	2	50	6	6	100,00	14	7	50		#DIV/0!	2	2	100	
18			UPTD Puskesmas Mampang	MAMPANG	0	0	#DIV/0!	11	11	100,00			#DIV/0!	9	9	100,00			#DIV/0!		#DIV/0!	0	0	#DIV/0!	
19			UPTD Puskesmas Rangkapan Jaya Baru	RANGKAPAN JAYA BARU	5	4	80,00	4	3	75,00			#DIV/0!	5	1	20,00	3	1	33,333333		#DIV/0!	2	1	50	
20		UPTD Puskesmas Rangkapan Jaya Baru	RANGKAPAN JAYA	3	3	100,00	9	3	33,33			#DIV/0!	5	0	0,00	2	1	50		#DIV/0!	2	1	50		
21	Cipayung	UPTD Puskesmas Cipayung	CIPAYUNG	2	1	50,00	9	8	88,89			#DIV/0!	10	10	100,00			#DIV/0!		#DIV/0!	9	9	100		
22			UPTD Puskesmas Cipayung	CIPAYUNG JAYA	3	2	66,67	13	10	76,92			#DIV/0!	21	20	95,24			#DIV/0!		#DIV/0!	6	5	83,3333333	
23			UPTD Puskesmas Cipayung	BOJONG PONDOK TERONG	2	1	50,00	23	22	95,65			#DIV/0!	24	22	91,67			#DIV/0!		#DIV/0!	10	8	80	
24			UPTD Puskesmas Ratu Jaya	PONDOK JAYA	6	5	83,33	10	5	50,00	2	2	100	4	4	100,00			#DIV/0!		#DIV/0!	0	0	#DIV/0!	
25			UPTD Puskesmas Ratu Jaya	RATUJAYA	5	5	100,00	10	9	90,00	1	1	100	8	8	100,00			#DIV/0!		#DIV/0!	0	0	#DIV/0!	
26			UPTD Puskesmas Sukmajaya	TIRTAJAYA	2	2	100,00	20	8	40,00			#DIV/0!	2	2	100,00			#DIV/0!		#DIV/0!	2	2	100	
27	Sukmajaya	UPTD Puskesmas Sukmajaya	MEKAR JAYA	10	5	50,00	50	35	70,00			#DIV/0!	10	2	20,00			#DIV/0!		#DIV/0!	5	4	80		
28			UPTD Puskesmas Abadjaya	ABADAJAYA	1	0	0,00	15	9	60,00			#DIV/0!	15	13	86,67			#DIV/0!		#DIV/0!	10	5	50	
29			UPTD Puskesmas Abadjaya	CISALAK	1	0	0,00	2	2	100,00			#DIV/0!	1	0	0,00			#DIV/0!		#DIV/0!	2	1	50	
30			UPTD Puskesmas Bhaktijaya	BAKTI JAYA	7	7	100,00	65	43	66,15			#DIV/0!	8	4	50,00			#DIV/0!		#DIV/0!	1	1	100	
31		UPTD Puskesmas Pondok Sukmajaya	SUKMAJAYA	5	4	80,00	40	25	62,50			#DIV/0!	10	8	80,00			#DIV/0!		#DIV/0!	10	7	70		
32	Cilodong	UPTD Puskesmas Cilodong	KALIBARU	2	2	100,00	21	15	71,43			#DIV/0!	14	9	64,29			#DIV/0!		#DIV/0!	5	1	20		
33			UPTD Puskesmas Cilodong	CILODONG	1	1	100,00	7	1	14,29			#DIV/0!	3	1	33,33			#DIV/0!		#DIV/0!	1	1	100	
34			UPTD Puskesmas Villa Perbiwi	SUKAMAJU	4	4	100,00	24	22	91,67			#DIV/0!	16	14	87,50			#DIV/0!		#DIV/0!	0	0	#DIV/0!	
35			UPTD Puskesmas Kalimulya	KALIMULYA	2	0	0,00	10	7	70,00			#DIV/0!	3	2	66,67			#DIV/0!		#DIV/0!	1	0	0	
36			UPTD Puskesmas Kalimulya	JATIMULYA	1	0	0,00	4	3	75,00			#DIV/0!	4	2	50,00			#DIV/0!		#DIV/0!	1	1	100	
37		UPTD Puskesmas Cimanggis	CURUG	2	2	100,00	3	3	100,00			#DIV/0!	5	4	80,00			#DIV/0!		#DIV/0!	4	2	50		
38	Cimanggis	UPTD Puskesmas Tuju	TUJU	10	6	60,00	40	20	50,00			#DIV/0!	19	10	52,63			#DIV/0!		#DIV/0!	0	0	#DIV/0!		
39			UPTD Puskesmas Harjamukti	HARJAMUKTI	15	10	66,67	125	92	73,60			#DIV/0!	10	7	70,00			#DIV/0!		#DIV/0!	5	2	40	
40			UPTD Puskesmas Pasir Gunung Selatan	PASIR GUNUNG SELATAN	2	2	100,00	13	9	69,23			#DIV/0!	7	7	100,00			#DIV/0!		#DIV/0!	2	2	100	
41			UPTD Puskesmas Mekarsari	MEKARSARI	5	5	100,00	46	13	28,26			#DIV/0!	12	6	50,00			#DIV/0!		#DIV/0!	10	10	100	
42			UPTD Puskesmas Cisalak Pasar	CISALAK PASAR	3	1	33,33	5	2	40,00			#DIV/0!	10	7	70,00			#DIV/0!		#DIV/0!	7	5	71,42857143	
43	Tapos	UPTD Puskesmas Tapos	TAPOS	1	1	100,00	37	33	89,19			#DIV/0!	6	3	50,00			#DIV/0!		#DIV/0!	3	2	66,66666667		
44			UPTD Puskesmas Tapos	LEUWINAGGUNG	2	2	100,00	35	32	91,43			#DIV/0!	4	3	75,00			#DIV/0!		#DIV/0!	4	4	100	
45			UPTD Puskesmas Sukatani	SUKATANI	5	3	60,00	1	0	0,00			#DIV/0!	20	11	55,00	15	0	0	0	0	#DIV/0!	2	1	50
46			UPTD Puskesmas Jatijajar	JATIJAJAR	7	7	100,00	16	16	100,00	2		0	7	7	100,00			#DIV/0!		#DIV/0!	0	0	#DIV/0!	
47			UPTD Puskesmas Cilangkap	CILANGKAP	2	0	0,00	18	7	38,89			#DIV/0!	20	15	75,00			#DIV/0!		#DIV/0!	5	5	100	
48		UPTD Puskesmas Cimpaeun	CIMPAEUN	2	2	100,00	9	9	100,00			#DIV/0!	10	8	80,00			#DIV/0!		#DIV/0!	0	0	#DIV/0!		
49		UPTD Puskesmas Sukamaju Baru	SUKAMAJU BARU	4	4	100,00	15	13	86,67			#DIV/0!	7	4	57,14			#DIV/0!		#DIV/0!	0	0	#DIV/0!		
50		UPTD Puskesmas Beji	BEJI TIMUR	2	0	0,00	2	2	100,00			#DIV/0!	4	2	50,00	4	1	25		#DIV/0!	2	2	100		
51	Beji	UPTD Puskesmas Depok Utara	BEJI	3	2	66,67	25	23	92,00			#DIV/0!	8	5	62,50			#DIV/0!		#DIV/0!	1	1	100		
52			UPTD Puskesmas Tanah Baru	KUKUSAN	0	0	#DIV/0!	13	10	76,92			#DIV/0!	6	2	33,33			#DIV/0!		#DIV/0!	2	0	0	
53			UPTD Puskesmas Tanah Baru	TANAH BARU	1	0	0,00	12	12	100,00			#DIV/0!	5	5	100,00			#DIV/0!		#DIV/0!	1	1	100	
54			UPTD Puskesmas Kemiri Muka	KEMIRIMUKA	6	6	100,00	79	75	94,94			#DIV/0!	15	15	100,00			#DIV/0!		#DIV/0!	9	4	44,44444444	
55			UPTD Puskesmas Kemiri Muka	PONDOK CINA	2	2	100,00	74	69	93,24			#DIV/0!	7	7	100,00			#DIV/0!		#DIV/0!	5	3	60	
56	Limo	UPTD Puskesmas Limo	MERYUNG	0	0	#DIV/0!	31	6	19,35			#DIV/0!	8	5	62,50			#DIV/0!		#DIV/0!	0	0	#DIV/0!		
57			UPTD Puskesmas Limo	GROGOL	1	1	100,00	16	1	6,25			#DIV/0!	9	7	77,78			#DIV/0!		#DIV/0!	2	0	0	
58			UPTD Puskesmas Limo	KRUKUT	2	0	0,00	20	6	30,00			#DIV/0!	6	4	66,67			#DIV/0!		#DIV/0!	1	1	100	
59			UPTD Puskesmas Limo	LIMO	2	1	50,00	43	7	16,28			#DIV/0!	7	2	28,57		</							

TABEL 84

**KASUS COVID-19 MENURUT MENURUT KECAMATAN DAN PUSKESMAS  
KOTA DEPOK  
TAHUN 2022**

NO	KECAMATAN	PUSKESMAS	KELURAHAN	KASUS KONFIRMASI	SEMBUH	MENINGGAL	ANGKA KESEMBUHAN (RR)	ANGKA KEMATIAN (CFR)
1	2	3	4	5	6	7	8	9
1	Sawangan	UPTD Puskesmas Sawangan	SAWANGAN BARU	501	501	0	100,00	0,00
2			SAWANGAN LAMA	696	696	0	100,00	0,00
3		UPTD Puskesmas Pasir Putih	PASIR PUTIH	864	863	1	99,88	0,12
4		UPTD Puskesmas Kedaung	KEDAUNG	375	374	1	99,73	0,27
5		UPTD Puskesmas Cinangka	CINANGKA	902	900	2	99,78	0,22
6		UPTD Puskesmas Pengasinan	PENGASINAN	1.055	1.054	1	99,91	0,09
7			BEDAHAN	1.071	1.071	0	100,00	0,00
8	Bojongsari	UPTD Puskesmas Bojongsari	BOJONGSARI BARU	338	336	2	99,41	0,59
9			CURUG	570	569	1	99,82	0,18
10			PONDOK PETIR	972	970	2	99,79	0,21
11		UPTD Puskesmas Duren Seribu	SERUA	556	556	0	100,00	0,00
12			DUREN SERIBU	370	370	0	100,00	0,00
13			DUREN MEKAR	603	602	1	99,83	0,17
14			BOJONGSARI LAMA	387	387	0	100,00	0,00
15	Pancoran Mas	UPTD Puskesmas Pancoran Mas	PANCORAN MAS	2.014	2.013	1	99,95	0,05
16		DEPOK	2.064	2.061	3	99,85	0,15	
17		UPTD Puskesmas Depok Jaya	DEPOK JAYA	1.987	1.986	1	99,95	0,05
18		UPTD Puskesmas Mampang	MAMPANG	1.237	1.237	0	100,00	0,00
19	UPTD Puskesmas Rangkapan Jaya Baru	RANGKAPAN JAYA BARU	1.583	1.582	1	99,94	0,06	
20		RANGKAPAN JAYA	1.651	1.650	1	99,94	0,06	
21	Cipayung	UPTD Puskesmas Cipayung	CIPAYUNG	682	682	0	100,00	0,00
22			CIPAYUNG JAYA	355	355	0	100,00	0,00
23			BOJONG PONDOK TERONG	703	702	1	99,86	0,14
24		UPTD Puskesmas Ratu Jaya	PONDOK JAYA	824	824	0	100,00	0,00
25			RATUJAYA	1.431	1.430	1	99,93	0,07
26			TIRTAJAYA	1.413	1.411	1	99,86	0,07
27			MEKAR JAYA	3.270	3.268	2	99,94	0,06
28	UPTD Puskesmas Abadijaya	ABADIJAYA	2.353	2.347	6	99,75	0,25	
29		CISALAK	669	666	3	99,55	0,45	
30		UPTD Puskesmas Bhaktijaya	BAKTI JAYA	3.060	3.058	2	99,93	0,07
31	UPTD Puskesmas Pondok Sukmajaya	SUKMAJAYA	1.912	1.910	2	99,90	0,10	
32	Cilodong	UPTD Puskesmas Cilodong	KALIBARU	1.099	1.096	3	99,73	0,27
33		CILODONG	578	578	0	100,00	0,00	
34		UPTD Puskesmas Villa Pertiwi	SUKAMAJU	2.506	2.501	5	99,80	0,20
35		UPTD Puskesmas Kalimulya	KALIMULYA	1.185	1.183	2	99,83	0,17
36	Cimanggis	UPTD Puskesmas Kalimulya	JATIMULYA	1.056	1.056	0	100,00	0,00
37			CURUG	747	743	4	99,46	0,54
38		UPTD Puskesmas Tugu	TUGU	4.226	4.217	9	99,79	0,21
39		UPTD Puskesmas Harjamukti	HARJAMUKTI	1.447	1.446	1	99,93	0,07
40		UPTD Puskesmas Pasir Gunung Selatan	PASIR GUNUNG SELATAN	1.895	1.893	2	99,89	0,11
41		UPTD Puskesmas Mekarsari	MEKARSARI	2.738	2.734	4	99,85	0,15
42		UPTD Puskesmas Cisalak Pasar	CISALAK PASAR	950	949	1	99,89	0,11
43	Tapos	UPTD Puskesmas Tapos	TAPOS	438	436	2	99,54	0,46
44		LEUWINANGGUNG	377	377	0	100,00	0,00	
45		UPTD Puskesmas Sukatani	SUKATANI	2.867	2.862	5	99,83	0,17
46		UPTD Puskesmas Jatijajar	JATIJJAJAR	1.649	1.644	5	99,70	0,30
47		UPTD Puskesmas Cilangkap	CILANGKAP	1.249	1.248	1	99,92	0,08
48		UPTD Puskesmas Cimpaeun	CIMPAEUN	586	582	4	99,32	0,68
49	UPTD Puskesmas Sukamaju Baru	SUKAMAJU BARU	1.371	1.366	5	99,64	0,36	
50	Beji	UPTD Puskesmas Beji	BEJI TIMUR	725	723	2	99,72	0,28
51		UPTD Puskesmas Depok Utara	BEJI	2.184	2.181	3	99,86	0,14
52		UPTD Puskesmas Tanah Baru	KUKUSAN	1.261	1.259	2	99,84	0,16
53			TANAH BARU	2.497	2.497	0	100,00	0,00
54		UPTD Puskesmas Kemiri Muka	KEMIRIMUKA	958	957	1	99,90	0,10
55	PONDOK CINA		701	700	1	99,86	0,14	
56	Limo	UPTD Puskesmas Limo	MERUYUNG	805	802	3	99,63	0,37
57			GROGOL	996	996	0	100,00	0,00
58			KRUKUT	712	712	0	100,00	0,00
59			LIMO	1.838	1.837	1	99,95	0,05
60			CINERE	3.002	3.001	1	99,97	0,03
61	Cinere	UPTD Puskesmas Cinere	GANDUL	1.566	1.565	1	99,94	0,06
62			PANGKALANJATI BARU	654	654	0	100,00	0,00
63			PANGKALANJATI	1.232	1.230	2	99,84	0,16
<b>TOTAL KAB/KOTA</b>				<b>82.563</b>	<b>82.456</b>	<b>106</b>	<b>99,87</b>	<b>0,13</b>

TABEL 85

**KASUS COVID-19 BERDASARKAN JENIS KELAMIN DAN KELOMPOK UMUR MENURUT KECAMATAN DAN PUSKESMAS  
KOTA DEPOK  
TAHUN 2022**

NO	KECAMATAN	PUSKESMAS	KELURAHAN	0-4 TAHUN		5-6 TAHUN		7-14 TAHUN		15-59 TAHUN		≥ 60 TAHUN		TOTAL	
				L	P	L	P	L	P	L	P	L	P	L	P
				5	6	7	8	9	10	11	12	13	14	15	16
1	Sawangan	UPTD Puskesmas Sawangan	SAWANGAN BARU	17	14	5	2	14	26	190	214	7	8	233	264
2			SAWANGAN LAMA	13	18	2	3	13	21	280	316	8	20	316	378
3			PASIR PUTIH	21	19	7	5	22	24	331	368	29	29	410	445
4			KEDAUNG	2	5	5	-	12	8	139	158	30	15	188	186
5			CINANGKA	20	15	9	5	33	31	353	378	23	33	438	462
6	Bojongsari	UPTD Puskesmas Pengasinan	PENGASINAN	23	13	6	5	147	35	459	325	19	23	654	401
7			BEHAHAN	25	30	11	11	45	34	409	464	22	19	512	558
8			BOJONGSARI BARU	10	9	3	4	13	10	137	137	8	7	171	167
9			CURUG	18	8	7	7	35	31	224	219	12	9	296	274
10			PONDOK PETIR	17	11	8	6	33	39	367	418	39	34	464	508
11	Pancoran Mas	UPTD Puskesmas Pancoran Mas	SERUA	14	13	3	11	27	34	197	234	10	13	251	305
12			DUREN SERIBU	3	8	3	3	9	16	120	161	20	27	155	215
13			DUREN MEKAR	7	12	2	11	19	23	222	271	17	19	267	336
14			BOJONGSARI LAMA	8	9	2	5	8	8	150	171	9	17	177	210
15			PANCORAN MAS	36	27	12	8	60	68	775	928	47	53	930	1.084
16	Cipayung	UPTD Puskesmas Depok Jaya	DEPOK	21	27	9	8	95	96	761	882	77	88	963	1.101
17			DEPOK JAYA	26	26	15	7	104	93	614	866	97	139	856	1.131
18			MAMPANG	33	30	9	10	49	45	444	541	41	35	576	661
19			RANGKAPAN JAYA BARU	28	25	9	8	54	48	595	702	62	52	748	835
20			RANGKAPAN JAYA	27	33	10	9	57	51	607	777	44	36	696	906
21	Cipayang	UPTD Puskesmas Cipayang	CIPAYUNG	11	10	2	2	21	13	291	299	15	18	340	342
22			CIPAYUNG JAYA	7	10	1	3	4	11	162	140	10	7	184	171
23			BOJONG PONDOK TERONG	10	8	1	7	14	10	311	302	22	18	358	345
24			PONDOK JAYA	13	7	5	2	37	37	331	358	16	18	402	422
25			RATUJAYA	25	21	14	12	41	67	560	645	15	31	655	776
26	Sukmajaya	UPTD Puskesmas Sukmajaya	TIRTAJAYA	31	30	14	11	49	61	560	596	33	28	687	726
27			MEKAR JAYA	48	44	17	18	91	108	1.135	1.478	143	188	1.434	1.836
28			ABADIJAYA	19	37	15	14	55	76	852	1.074	96	115	1.037	1.316
29			CISALAK	13	6	3	1	22	18	244	294	32	36	314	355
30			BAKTI JAYA	46	47	19	15	88	113	1.070	1.346	128	188	1.351	1.709
31	Cilodong	UPTD Puskesmas Pondok Sukmajaya	SUKMAJAYA	31	26	15	12	56	62	706	890	57	57	865	1.047
32			KALIBARU	12	22	12	10	29	55	430	476	23	30	506	593
33			CILODONG	5	13	2	1	20	39	205	268	8	17	240	338
34			SUKAMAJU	40	38	17	13	64	73	916	1.144	96	105	1.133	1.373
35			KALIMULYA	27	32	8	15	45	69	406	532	20	31	506	679
36	Cimanggis	UPTD Puskesmas Kalimulya	JATIMULYA	29	26	11	10	43	67	372	461	14	23	469	587
37			CURUG	7	12	5	4	16	28	253	322	36	35	317	401
38			TUGU	65	58	21	28	109	137	1.565	1.891	162	188	1.922	2.302
39			HARJAMUKTI	15	19	6	7	46	67	528	636	68	55	663	784
40			PASIR GUNUNG SELATAN	29	38	11	10	54	57	728	844	64	60	886	1.009
41	Tapos	UPTD Puskesmas Mekarsari	MEKARSARI	39	50	20	11	65	95	956	1.231	112	154	1.192	1.541
42			CISALAK PASAR	18	13	5	13	25	31	342	408	51	38	441	503
43			TAPOS	3	6	1	-	3	10	187	213	8	7	202	236
44			LEUWINAGGUNG	6	6	3	1	25	21	145	152	9	9	188	189
45			SUKATANI	47	47	16	24	89	97	1.016	1.339	90	102	1.258	1.609
46	Beji	UPTD Puskesmas Jatijajar	JATIJJAR	21	22	9	6	59	44	586	773	66	63	741	908
47			CILANGKAP	17	23	6	6	37	45	487	561	31	36	578	671
48			CIMPAEUN	17	13	6	6	33	19	195	264	17	16	268	318
49			SUKAMAJU BARU	18	13	8	6	38	41	515	640	44	47	623	747
50			BEJI TIMUR	18	12	5	4	28	31	255	318	15	39	321	404
51	Limo	UPTD Puskesmas Beji	BEJI	27	27	10	8	92	90	792	947	88	103	1.009	1.175
52			KUKUSAN	18	22	7	8	39	66	466	560	41	34	571	690
53			TANAH BARU	54	49	26	24	100	94	903	1.089	81	77	1.164	1.333
54			KEMIRIMUKA	15	16	3	6	44	29	385	405	24	31	471	487
55			PONDOK CINA	8	8	5	3	25	15	261	345	13	18	312	389
56	Cinere	UPTD Puskesmas Limu	MERLUYUNG	11	15	7	7	27	27	292	373	19	26	356	448
57			GROGOL	3	14	7	5	43	42	383	462	23	14	459	537
58			KRUKUT	15	19	9	1	28	26	269	286	32	26	353	358
59			LIMO	30	30	14	10	66	50	666	815	79	78	855	983
60			CINERE	41	41	22	16	88	67	985	1.286	192	263	1.328	1.673
61	Cinere	UPTD Puskesmas Cinere	GANDUL	27	30	10	9	47	71	582	674	51	65	717	849
62			PANGKALANJATI BARU	8	11	3	5	19	20	236	286	27	39	293	361
63			PANGKALANJATI	24	12	5	7	37	36	411	542	69	89	546	686
<b>TOTAL KAB/KOTA</b>				<b>1.337</b>	<b>1.355</b>	<b>543</b>	<b>509</b>	<b>2.810</b>	<b>2.976</b>	<b>30.314</b>	<b>36.495</b>	<b>2.861</b>	<b>3.298</b>	<b>37.816</b>	<b>44.633</b>

Sumber : Surveilans dan Imunisasi, 2022

TABEL 86

**CAKUPAN VAKSINASI COVID-19 Dosis 1 MENURUT KECAMATAN DAN PUSKESMAS  
KOTA DEPOK  
TAHUN 2022**

NO	KECAMATAN	PUSKESMAS	USIA 6-11 TAHUN			USIA 12-17 TAHUN			USIA 18-59 TAHUN			USIA ≥ 60 TAHUN			CAKUPAN TOTAL		
			SASARAN	HASIL VAKSINASI	%	SASARAN	HASIL VAKSINASI	%	SASARAN	HASIL VAKSINASI	%	SASARAN	HASIL VAKSINASI	%	SASARAN	HASIL VAKSINASI	%
			1	2	3	4	5	6	7	8	9	10	11	12	13	14	15
1	Sawangan	UPTD Puskesmas Sawangan	4.308	1.062	24,65	3.998	3.202	80,09	23.363	8.678	36,72	2.509	324	12,91	34.178	13.166	38,52
2		UPTD Puskesmas Pasir Putih	3.298	2.555	77,47	2.789	1.737	62,28	16.600	6.706	40,40	1.610	471	29,25	24.297	11.469	47,20
3		UPTD Puskesmas Kedawang	1.699	1.242	73,10	1.680	1.242	73,93	10.514	2.172	20,66	1.067	169	14,90	14.960	4.815	32,19
4		UPTD Puskesmas Cinangka	2.142	934	43,60	2.027	460	22,69	12.649	2.277	18,00	1.204	124	10,30	18.022	3.795	21,06
5		UPTD Puskesmas Pengasinan	6.426	2.651	41,25	6.575	865	13,16	36.051	3.561	9,88	3.593	296	8,24	52.645	7.373	14,01
6	Bojongsari	UPTD Puskesmas Bojongsari	9.260	4.119	44,48	8.034	3.188	39,68	46.640	7.506	16,09	4.938	417	8,44	68.872	15.230	22,11
7	Pancoran Mas	UPTD Puskesmas Duren Sembu	5.020	2.953	58,82	4.873	2.125	43,47	28.374	5.232	18,44	3.434	339	9,87	41.501	10.649	25,66
8		UPTD Puskesmas Pancoran Mas	11.175	4.344	38,87	10.771	4.344	40,33	66.748	18.927	28,36	9.216	1.058	11,48	97.910	28.673	29,29
9		UPTD Puskesmas Depok Jaya	2.361	2.359	99,97	2.801	1.223	43,66	14.952	4.572	30,58	3.390	916	15,22	23.304	8.669	37,20
10		UPTD Puskesmas Mampang	2.673	1.495	55,93	2.532	1.495	59,04	16.742	5.614	33,53	2.192	522	23,81	24.139	9.126	37,81
11	Cipayung	UPTD Puskesmas Rangkapan Jaya Baru	8.022	3.181	39,65	8.090	1.578	19,51	48.667	5.171	10,63	5.899	403	6,83	70.678	10.333	14,62
12		UPTD Puskesmas Cipayang	9.709	6.066	62,48	9.138	6.066	66,38	54.270	10.495	19,34	5.738	827	14,41	78.855	23.454	29,74
13		UPTD Puskesmas Ratu Jaya	7.615	3.305	43,40	7.409	3.305	44,61	42.574	23.528	55,26	4.992	1.021	20,45	62.590	31.159	49,78
14	Sukmajaya	UPTD Puskesmas Sukmajaya	8.239	3.060	37,14	8.058	3.060	37,97	49.194	10.705	21,76	7.922	1.050	13,25	73.413	17.875	24,35
15		UPTD Puskesmas Abadijaya	7.723	2.185	28,29	7.397	2.185	29,54	47.775	6.247	13,08	8.010	689	8,60	70.905	11.306	15,95
16		UPTD Puskesmas Bhaktijaya	5.863	1.828	31,18	5.436	1.828	33,63	34.739	3.906	11,24	6.808	664	9,75	52.946	8.226	15,57
17		UPTD Puskesmas Pondok Sukmajaya	3.435	2.355	68,58	3.285	2.355	71,69	20.408	4.404	21,58	2.776	432	15,56	29.904	9.546	31,92
18	Clodong	UPTD Puskesmas Clodong	5.379	2.885	53,63	5.172	2.885	55,78	32.321	7.301	22,59	2.995	500	16,69	45.867	13.571	29,59
19		UPTD Puskesmas Villa Peritiwi	6.552	2.510	38,31	6.386	2.569	40,23	43.123	4.858	11,27	6.294	493	7,83	62.355	9.430	15,12
20		UPTD Puskesmas Kalimulya	4.476	2.117	47,30	3.822	1.441	37,70	22.192	3.301	14,87	1.911	151	7,90	32.401	7.010	21,64
21	Cimanggis	UPTD Puskesmas Cimanggis	2.192	1.049	47,86	1.885	1.049	55,65	14.242	24.444	171,63	1.925	700	36,36	20.244	27.242	134,57
22		UPTD Puskesmas Tugu	8.320	3.483	41,86	7.600	1.360	17,89	53.335	9.103	17,07	7.852	893	11,37	77.107	14.839	19,24
23		UPTD Puskesmas Harjumnati	2.399	1.847	76,99	2.221	1.595	71,36	14.846	9.104	61,32	2.196	675	31,31	13.311	6.110	45,91
24		UPTD Puskesmas Pasir Gunung Selatan	3.030	753	24,85	2.775	913	32,90	21.522	6.347	29,48	2.139	304	14,23	29.466	8.407	28,53
25		UPTD Puskesmas Mekarani	4.566	2.164	47,39	4.110	1.196	29,10	29.146	5.237	17,97	4.974	558	11,22	42.796	9.155	21,39
26		UPTD Puskesmas Cicalak Pasar	2.397	1.057	44,10	2.338	1.281	54,79	15.007	6.951	46,32	2.094	571	27,27	21.836	9.860	45,15
27		UPTD Puskesmas Tapos	3.203	1.865	58,23	2.785	500	17,95	18.545	3.924	21,16	2.157	246	11,40	26.690	6.535	24,48
28	Tapos	UPTD Puskesmas Sukatani	5.249	2.427	46,24	5.406	2.423	44,82	35.527	3.573	10,06	4.656	429	9,21	50.838	8.852	17,41
29		UPTD Puskesmas Jatijajar	3.898	2.039	52,31	3.947	947	23,99	24.500	5.359	21,87	2.712	510	18,81	35.057	8.855	25,26
30		UPTD Puskesmas Citangjap	5.748	1.297	22,56	5.839	549	9,40	33.917	3.489	10,29	3.652	407	11,14	49.156	5.742	11,68
31		UPTD Puskesmas Cipangjau	2.865	1.068	37,28	2.579	1.068	41,45	15.926	3.100	19,47	1.530	147	9,61	22.900	5.798	25,32
32		UPTD Puskesmas Sukamaju Baru	4.561	2.104	46,13	4.359	1.171	26,86	28.289	4.813	17,01	3.306	518	15,67	40.515	8.606	21,24
33		UPTD Puskesmas Beji	1.117	1.362	121,93	1.114	1.246	111,85	6.772	6.408	94,62	1.059	542	51,18	10.062	9.558	94,99
34	Beji	UPTD Puskesmas Depok Utara	4.916	1.991	40,50	4.719	1.097	23,25	29.772	4.413	14,82	4.281	413	9,65	43.688	7.914	18,11
35		UPTD Puskesmas Tanah Baru	5.757	1.831	31,80	5.251	1.860	35,42	32.360	4.927	15,23	4.262	422	9,90	47.630	9.040	18,98
36		UPTD Puskesmas Kemiin Muka	4.737	1.098	23,18	4.347	949	21,83	27.757	6.795	24,48	3.484	512	14,70	40.325	9.354	23,20
37	Limo	UPTD Puskesmas Limo	9.900	1.703	17,20	9.406	1.703	18,11	59.967	9.116	15,20	6.966	566	8,13	86.239	13.088	15,18
38	Cinere	UPTD Puskesmas Cinere	8.050	3.585	44,53	7.552	2.777	36,77	53.485	11.802	21,70	9.064	838	9,25	78.131	18.802	24,06
39		Klinik Abadi Jaya GR											3				
40		Klinik Kimia Farma Adelinea Sawangan											11				
41		Klinik Kimia Farma Margonda 352											1				
42		Klinik Polres Metro Depok		42.998			79.854		280.664				22.327		425.843		
43		Klinik Saleit Makara UI					353		6.758				92		7.203		
44		Klinik Sikesjas Korbrimob		366			681		4.465				73		5.585		
45		POLRES 00.09.07 DEPOK		19.698			36.582		179.047				19.633		254.960		
46		Pos Vakar Diklat Depok		519			664		7.846				307		9.636		
47		RS BHAYANGKARA BRIMOB		3.827			7.108		37.392				97		48.424		
48		RS Brawijaya Depok					4		2.189				1		2.194		
49		RS BUNDA MARGONDA		153			285		4.675				27		5.140		
		RS BUNDA MARGONDA GR		-			-		4				-		4		
		RS CITRA MEDIKA DEPOK		149			278		3.899				48		4.374		
		RS GRAHA PERMATA IBU		121			224		6.726				90		7.161		
		RS HERMINA DEPOK		-			-		2.907				-		2.907		
		RS Hermina Depok GR		-			-		404				-		404		
		RS JANTUNG DIAGRAM		44			81		4.226				47		4.398		
		RS MELIA		372			692		3.817				78		4.959		
		RS MITRA KELUARGA DEPOK		88			163		3.143				107		3.500		
		RS PERMATA DEPOK		164			305		4.836				80		5.385		
		RS PURI CINERE		776			1.442		11.105				290		13.613		
		RS SENTRA MEDIKA CICALAK DEPOK		359			668		5.556				159		6.742		
		RS Sentra Medika Cicalak GR		-			-		329				-		329		
		RS SIMPANGAN DEPOK		100			185		4.137				86		4.508		
		RS TUGU IBU		207			385		4.763				120		5.475		
		RS UNIVERSITAS INDONESIA		4.986			9.261		81.468				1.773		97.488		
		RSIA ASYIFA DEPOK		139			258		2.505				49		2.951		
		RSIA BUNDA ALIYAH		127			237		4.323				97		4.784		
		RSIA SETYA BHAKTI		71			133		2.218				36		2.458		
		RSIA TUMBUH KEMBANG		352			655		4.705				73		5.785		
		RSU BHAKTI YUDHA		111			205		4.028				69		4.413		
		RSU CITRA ARAFIQ		23			43		2.387				32		2.485		
		RSU HASANAH GRAHA AFIAH		191			356		5.354				79		5.980		
		RSUD KOTA DEPOK		422			784		12.698				324		14.228		
		KPRJ KIMIA FARMA 352		-			2		10				4		16		
		KPRJ POLRES DEPOK		-			-		-			</					



**PENDUDUK DENGAN AKSES BERKELANJUTAN TERHADAP AIR MINUM BERKUALITAS (LAYAK) MENURUT KECAMATAN DAN PUSKESMAS  
KABUPATEN/KOTA DEPOK  
TAHUN 2022**

NO	KECAMATAN	PUSKESMAS	KELURAHAN	PENDUDUK	BUKAN JARINGAN PERPIPAAN																								PERPIPAAN (PDAM, BPS/PM)				PENDUDUK YANG MEMILIKI AKSES AIR MINUM									
					SUMUR GALI TERLINDUNG				SUMUR GALI DENGAN POMPA				SUMUR BOR DENGAN POMPA				TERMINAL AIR				MATA AIR TERLINDUNG				PENAMPUNGAN AIR HUJAN				JUMLAH SARANA	JUMLAH JUMPAH	MEMENUHI SYARAT	MEMENUHI SYARAT	MEMENUHI SYARAT	MEMENUHI SYARAT								
					JUMLAH SARANA	JUMLAH PENDUDUK PENGGUNA	MEMENUHI SYARAT	MEMENUHI SYARAT	JUMLAH SARANA	JUMLAH PENDUDUK PENGGUNA	MEMENUHI SYARAT	MEMENUHI SYARAT	JUMLAH SARANA	JUMLAH PENDUDUK PENGGUNA	MEMENUHI SYARAT	MEMENUHI SYARAT	JUMLAH SARANA	JUMLAH PENDUDUK PENGGUNA	MEMENUHI SYARAT	MEMENUHI SYARAT	JUMLAH SARANA	JUMLAH PENDUDUK PENGGUNA	MEMENUHI SYARAT	MEMENUHI SYARAT	JUMLAH SARANA	JUMLAH PENDUDUK PENGGUNA	MEMENUHI SYARAT	MEMENUHI SYARAT							JUMLAH SARANA	JUMLAH PENDUDUK PENGGUNA	MEMENUHI SYARAT	MEMENUHI SYARAT				
																													JUMLAH SARANA	JUMLAH PENDUDUK PENGGUNA	JUMLAH SARANA	JUMLAH PENDUDUK PENGGUNA	JUMLAH SARANA	JUMLAH PENDUDUK PENGGUNA					JUMLAH SARANA	JUMLAH PENDUDUK PENGGUNA	JUMLAH SARANA	JUMLAH PENDUDUK PENGGUNA
1	2	3	4	5	6	7	8	9	10	11	12	13	14	15	16	17	18	19	20	21	22	23	24	25	26	27	28	29	30	31	32	33	34	35								
1	2		3	4	18.098	0	0	0	0	1.160	7.128	1.155	6.865	1.699	13.460	1.650	11.433	0	0	0	0	0	0	0	0	0	0	0	0	0	0	0	18.098	100,00								
2					19.738	0	0	0	0	1.056	8.930	1.030	7.303	1.865	14.850	1.820	12.435	0	0	0	0	0	0	0	0	0	0	0	0	0	0	19.738	100,00									
3					27.219	0	0	0	0	4.231	13.779	2.871	13.680	3.541	8.142	3.541	8.142	0	0	0	0	0	0	0	0	0	0	0	0	798	2.394	798	2.394	24.216	88,97							
4		UPTD Puskesmas Pasir Putih			16.420	0	0	0	0	278	1.392	278	1.392	2.505	12.528	2.505	12.528	0	0	0	0	0	0	0	0	0	0	0	0	0	500	2.500	500	2.500	16.420	100,00						
5		UPTD Puskesmas Kedaung			19.920	0	0	0	0	3.766	14.144	2.732	11.213	2.701	8.153	2.701	8.153	0	0	0	0	0	0	0	0	0	0	0	0	0	0	0	0	19.966	97,22							
6		UPTD Puskesmas Cinangka			26.742	0	0	0	0	2.737	13.688	2.326	11.630	2.433	12.168	2.068	10.340	0	0	0	0	0	0	0	0	0	0	0	0	0	912	4.562	912	4.562	26.532	99,21						
7					PENGASINAN	22.822	0	0	0	2.253	5632	2197	4632	5.015	17.190	5.015	17.190	0	0	0	0	0	0	0	0	0	0	0	0	0	0	0	0	21.822	95,62							
8	0				BOJONGSARI BARU	22.799	0	0	0	2.243	5607	2183	4980	3.885	17.192	3.885	15.817	0	0	0	0	0	0	0	0	0	0	0	0	0	0	0	0	20.797	91,22							
9					CURUG	19.355	0	0	0	2.195	5480	2147	4480	2.869	13.875	2.869	13.112	0	0	0	0	0	0	0	0	0	0	0	0	0	0	0	0	17.592	90,89							
10					PONDOK PETIR	11.243	0	0	0	1.178	4395	1748	3890	1.758	6.848	1.758	6.588	0	0	0	0	0	0	0	0	0	0	0	0	0	0	0	0	10.478	93,20							
11					SERUA	11.988	0	0	0	1.620	8.202	1.322	7.210	1.209	3.108	941	2.762	0	0	0	0	0	0	0	0	0	0	0	0	0	0	0	0	9.972	83,18							
12					DUREN SERIBU	17.447	0	0	0	2.036	12.436	1.752	10.024	1.026	4.332	915	3.902	0	0	0	0	0	0	0	0	0	0	0	0	0	0	0	0	13.926	79,82							
13					DUREN MEKAR	16.391	0	0	0	1.797	8.362	1.271	6.302	1.015	5.038	946	4.812	0	0	0	0	0	0	0	0	0	0	0	0	0	0	0	0	11.114	67,81							
14					BOJONGSARI LAMA	44.796	0	0	0	954	2.862	876	2.828	10.475	31.425	1	40	0	0	0	0	0	0	0	0	0	0	0	0	0	2.441	7.323	2.441	7.323	41.376	92,43						
15	0				PANGORAN MAS	62.371	0	0	0	5.362	16.086	5.214	15.642	11.329	37.317	11.329	33.983	0	0	0	0	0	0	0	0	0	0	0	0	0	1.804	6.897	1.804	6.897	56.520	90,59						
16					DEPOK	24.885	0	0	0	0	0	0	0	584	3.965	584	3.287	0	0	0	0	0	0	0	0	0	0	0	0	0	0	0	0	0	24.885	100,00						
17					DEPOK JAYA	26.542	134	389	20	99	626	2.817	463	1.998	4.856	17.189	4.856	17.189	0	0	0	0	0	0	0	0	0	0	0	0	0	0	1.254	6.147	1.254	6.147	25.433	95,82				
18		UPTD Puskesmas Depok Jaya			MAMPANG	37.703	2	5	0	0	6.112	7.544	3.056	6.500	6.984	13.627	4.132	7.345	0	0	0	0	0	0	0	0	0	0	0	0	0	8.245	16.532	8.240	16.510	30.355	80,51					
19					RANGKAPAN JAYA BAR	39.799	3	7	0	0	9.778	7.652	4.216	5.126	7.144	19.012	3.944	8.314	0	0	0	0	0	0	0	0	0	0	0	0	0	8.865	13.135	8.860	16.835	30.275	76,07					
20	0				RANGKAPAN JAYA	30.474	32	160	30	150	1.988	7.952	1.978	7.912	4.578	22.890	4.500	20.897	0	0	0	0	0	0	0	0	0	0	0	0	0	0	0	0	0	28.959	95,03					
21					CIPAYUNG	20.211	28	132	26	109	1.795	6.500	1.780	5.765	4.176	17.650	4.170	13.200	0	0	0	0	0	0	0	0	0	0	0	0	0	0	0	0	19.074	94,37						
22					CIPAYUNG JAYA	36.470	37	185	36	175	2.458	9.832	2.400	9.600	4.950	22.950	4.876	24.380	0	0	0	0	0	0	0	0	0	0	0	0	0	0	0	0	0	34.155	93,65					
23					BOJONG PONDOK TER	41.134	2.453	12.000	1.200	11.892	4.230	19.780	12.562	18.882	2.103	12.896	1.763	9.853	0	0	0	0	0	0	0	0	0	0	0	0	0	0	0	0	40.697	98,94						
24					PONDOK JAYA	27.554	2.100	10.088	1.045	9.985	11.789	1.998	10.233	1.998	11.456	1.500	7.100	0	0	0	0	0	0	0	0	0	0	0	0	0	0	0	0	0	0	27.393	99,42					
25					RATUJAYA	58.384	0	0	0	0	0	0	0	18.570	42.687	17.852	45.820	0	0	0	0	0	0	0	0	0	0	0	0	0	0	0	0	0	0	7.879	10.264	7.879	10.264	56.084	96,06	
26	0				TIRTAJAYA	21.506	0	0	0	0	0	0	0	8.542	15.980	7.811	15.882	0	0	0	0	0	0	0	0	0	0	0	0	0	0	0	0	0	0	1.338	5.230	1.338	5.230	21.112	98,17	
27					MEKAR JAYA	60.084	23	113	0	0	1.541	7.605	771	5.012	4.240	19.303	3.790	16.635	0	0	0	0	0	0	0	0	0	0	0	0	0	0	0	0	0	6.368	31.392	6.368	31.392	53.039	88,27	
28					ABADIJAYA	17.264	2	9	0	0	1.011	4.088	504	3.276	1.627	8.216	781	6.248	0	0	0	0	0	0	0	0	0	0	0	0	0	0	0	0	0	1.126	5.596	1.126	5.596	16.138	93,58	
29					CISALAK	57.781	0	0	0	0	2.601	15.606	2.601	15.606	154	2.343	154	2.343	0	0	0	0	0	0	0	0	0	0	0	0	0	0	0	0	0	0	5.678	39.119	5.678	39.119	57.069	98,77
30		UPTD Puskesmas BhaktiJaya			BAKTI JAYA	32.807	0	0	0	0	893	3.228	863	1.760	3.292	18.314	2.240	14.708	0	0	0	0	0	0	0	0	0	0	0	0	0	0	0	0	0	3.280	16.531	2.738	16.329	32.797	99,97	
31	0	UPTD Puskesmas Pondok Sukmajaya			SUKMAJAYA	30.093	0	0	0	0	3.576	14.304	3.416	15.372	2.886	14.430	2.725	12.722	0	0	0	0	0	0	0	0	0	0	0	0	0	0	0	0	255	1.020	255	1.020	29.114	96,75		
32					KALIBARU	20.975	2	7	2	7	1.945	7.782	1.945	8.752	2.068	10.340	2.068	10.340	0	0	0	0	0	0	0	0	0	0	0	0	0	0	0	0	0	373	1.492	373	1.492	20.591	98,17	
33					CILODONG	68.295	0	0	0	0	3.262	13.048	3.261	13.043	13.276	45.251	13.276	45.251	0	0	0	0	0	0	0	0	0	0	0	0	0	0	0	0	1.999	9.996	1.999	9.996	68.290	99,99		
34		UPTD Puskesmas Villa Pertiwi			SUKAMAJU	21.064	0	0	0	0	0	0	0	3.021	15.105	3.015	15.075	0	0	0	0	0																				



**PERSENTASE RUMAH TANGGA BERPERILAKU HIDUP BERSIH DAN SEHAT (BER-PHBS) MENURUT KABUPATEN/KOTA PROVINSI JAWA BARAT  
KOTA DEPOK TAHUN 2022**

NO	KECAMATAN	PUSKESMAS	KELURAHAN	RUMAH TANGGA				
				JUMLAH	JUMLAH DIPANTAU	% DIPANTAU	JUMLAH BER- PHBS	% BER- PHBS
1	2	3	4	5	6	7	8	9
1	SAWANGAN	SAWANGAN	SAWANGAN BARU	4061	4061	100,00%	3057	75,28%
2			SAWANGAN LAMA	4021	4021	100,00%	2765	68,76%
3		PENGASINAN	PENGASINAN	5842	5842	100,00%	4382	75,01%
4			BEDAHAN	9732	9732	100,00%	7104	73,00%
5			PASIR PUTIH	8089	8089	100,00%	4775	59,03%
6		KEDAUNG	3517	3517	100,00%	2259	64,23%	
7		CINANGKA	6216	6107	98,25%	3822	62,58%	
8	BOJONGSARI	BOJONGSARI	BOJONGSARI BARU	2819	2819	100,00%	1827	64,81%
9			CURUG	6283	6110	97,25%	4923	80,57%
10			PONDOK PETIR	6185	6021	97,35%	4974	82,61%
11		SERUA	5596	5583	99,77%	3912	70,07%	
12		DUREN SERIBU	DUREN SERIBU	2333	2157	92,46%	1440	66,76%
13			DUREN MEKAR	3721	2843	76,40%	2015	70,88%
14			BOJONGSARI LAMA	3542	2814	79,45%	1988	70,65%
15	PANCORAN MAS		14756	14756	100,00%	13371	90,61%	
16	PANCORAN M	DEPOK	15921	14331	90,01%	12549	87,57%	
17		RANGKAPAN JAYA	10065	10065	100,00%	9712	96,49%	
18		RANGKAPAN JAYA BARU	16413	16401	99,93%	11913	72,64%	
19		MAMPANG	5712	5712	100,00%	4014	70,27%	
20	DEPOK JAYA	4387	4387	100,00%	3963	90,34%		
21	CIPAYUNG	CIPAYUNG	CIPAYUNG	6958	6898	99,14%	5112	74,11%
22			CIPAYUNG JAYA	6897	6789	98,43%	4689	69,07%
23			BOJONG PONDOK TERONG	9158	8956	97,79%	6221	69,46%
24		RATUJAYA	PONDOK JAYA	6033	6033	100,00%	5881	97,48%
25	SUKMAJAYA	RATU JAYA	9932	9932	100,00%	7868	79,22%	
26		TIRTAJAYA	5979	5740	96,00%	3825	66,64%	
27		MEKAR JAYA	8334	7638	91,65%	4791	62,73%	
28		ABADIJAYA	13545	13190	97,38%	11779	89,30%	
29		CISALAK	3842	3683	95,86%	3392	92,10%	
30		BAKTI JAYA	12426	12426	100,00%	10455	84,14%	
31	PONDOK SUKMAJAYA	8860	7154	80,74%	4814	67,29%		
32	CILODONG	KALIBARU	KALIBARU	8062	8062	100,00%	4975	61,71%
33			CILODONG	4288	4288	100,00%	2652	61,85%
34		KALIMULYA	5736	5736	100,00%	4658	81,21%	
35		JATIMULYA	3807	3807	100,00%	3429	90,07%	
36	VILLA PERTIWI	16312	14950	91,65%	13675	91,47%		
37	CIMANGGIS	4288	4288	100,00%	2948	68,75%		
38	HARJAMUKTI	7695	7573	98,41%	6790	89,66%		
39	CIMANGGIS	CISALAK PASAR	CISALAK PASAR	8546	8546	100,00%	6685	78,22%
40			MEKARSARI	12746	12212	95,81%	8051	65,93%
41		TUGU	24553	24553	100,00%	21852	89,00%	
42		PASIR GUNUNG SELATAN	7842	7441	94,89%	5844	78,54%	
43	TAPOS	TAPOS	TAPOS	3856	3856	100,00%	2517	65,27%
44			LEUWINAGGUNG	2613	2613	100,00%	1790	68,50%
45		CILANGKAP	13654	13654	100,00%	9195	67,34%	
46		CIMPAEUN	7236	7236	100,00%	6183	85,45%	
47		JATIJAJAR	8502	8502	100,00%	5156	60,64%	
48		SUKAMAJU BARU	10879	10667	98,05%	8455	79,26%	
49	SUKATANI	15562	15463	99,36%	13335	86,24%		
50	LIMO	BEJI	BEJI TIMUR	2414	2414	100,00%	1788	74,07%
51			DEPOK UTARA	10027	10027	100,00%	7285	72,65%
52		KEMIRIMUKA	KEMIRIMUKA	8020	8020	100,00%	6541	81,56%
53			PONDOK CINA	2373	2373	100,00%	1756	74,00%
54		TANAH BARU	KUKUSAN	4033	4033	100,00%	3428	85,00%
55	TANAH BARU		10388	10388	100,00%	7595	73,11%	
56	MERUYUNG		6316	6316	100,00%	4746	75,14%	
57	LIMO	GROGOL	GROGOL	9649	9649	100,00%	7183	74,44%
58			KRUKUT	4019	4019	100,00%	2960	73,65%
59		LIMO	8624	8624	100,00%	6549	75,94%	
60	CINERE	CINERE	CINERE	10039	4888	48,69%	3311	67,74%
61			GANDUL	7391	5104	69,06%	4439	86,97%
62			PANGKALANJATI BARU	3629	3629	100,00%	2400	66,13%
63			PANGKALANJATI	5557	4588	82,56%	3495	76,18%
<b>JAWA BARAT</b>				<b>489.831</b>	<b>471.326</b>	<b>96,22%</b>	<b>365.258</b>	<b>77,50%</b>

**20 BESAR PENYAKIT DI PUSKESMAS KOTA DEPOK  
TAHUN 2022**

NO	KODE ICD	DIAGNOSE	JUMLAH KUNJUNGAN			% Terhadap Kunjungan
			L	P	TOTAL	
1	J06	Penyakit Infeksi Saluran Pernafasan Atas Akut	51.497	61.327	112.824	15,57%
2	J00	Nasofaringitis Akuta (Common Cold)	49.696	58.479	108.175	14,93%
3	I10	Hipertensi Primer (esensial)	40.417	88.971	129.388	17,86%
4	K30	Dispepsia	19.513	41.357	60.870	8,40%
5	J02	Faringitis Akuta	19.206	24.257	43.463	6,00%
6	R50	Demam Yang Tidak Diketahui Sebabnya	17.496	17.130	34.626	4,78%
7	M79.1	Myalgia	11.774	26.302	38.076	5,26%
8	K04	Penyakit Pulpa Dan Jaringan Periapikal	11.626	22.988	34.614	4,78%
9	E14	Diabetes Mellitus Tidak Spesifik	9.950	20.824	30.774	4,25%
10	A09	Diare Dan Gastroenteritis	8.663	9.322	17.985	2,48%
11	L30.9	Dermatitis Lain, Tidak Spesifik (eksema)	8.374	12.134	20.508	2,83%
12	B86	Skabies	6.801	6.113	12.914	1,78%
13	A15.0	Tuberkulosa Paru Bta (+) Dengan/Tanpa Pemerik	6.624	5.841	12.465	1,72%
14	I23-I25	Penyakit Jantung Iskemik Lainnya	5.480	4.476	9.956	1,37%
15	M79.0	Rematisme, Tidak Spesifik	5.101	11.474	16.575	2,29%
16	K05-K06	Penyakit Gusi, Jaringan Periodontal Dan Tulan	3.757	6.257	10.014	1,38%
17	L02	Abses, Furunkel, Karbunkel Kutan	3.615	3.645	7.260	1,00%
18	I50	Penyakit Gagal Jantung (Decompensatio Cordis)	3.425	3.789	7.214	1,00%
19	B25-B34	Penyakit Virus Lainnya	3.159	4.022	7.181	0,99%
20	K02	Karies Gigi	3.051	6.467	9.518	1,31%
<b>Total Kunjungan Tahun 2022</b>			<b>289.225</b>	<b>435.175</b>	<b>724.400</b>	

Sumber: SIMPUS, 2022

**20 BESAR PENYAKIT RAWAT JALAN DI RUMAH SAKIT**

No.	ICD	Nama Penyakit	Jumlah Kasus Baru	Jumlah Kunjungan
1	E11	Non-Insulin-Dependent Diabetes Mellitus	8.707	46.851
2	I20, I23-I25	Penyakit jantung iskemik lainnya	7.153	45.071
3	I50.0	Congestive heart failure	5.748	17.599
4	M15-M19	Artritis	5.668	34.508
5	I10	Essential (Primary) Hypertension	5.376	53.156
6	M54.5	Low Back Pain	4.813	32.243
7	Z09.0	Follow-up examination after surgery for other conditions	4.315	10.249
8	K040	Pulpitis	3.888	11.266
9	J06.9	ISPA	3.780	35.781
10	A15.1-A16.2	Tuberkulosis paru lainnya	3.692	15.018
11	K30	Dyspepsia	2.336	26.455
12	Z961	Presence of intraocular lens	2.147	3.193
13	H26.1	Katarak	1.956	3.462
14	K00-K01	Gangguan perkembangan dan erupsi gigi Termasuk impaksi	1.548	4.590
15	M50-M51	Gangguan diskus servikal dan intervertebral lainnya	1.493	7.214
16	L10-L22, L25-L99	Penyakit kulit dan jaringan subkutan lainnya	1.433	6.005
17	A09	Gastroenteritis	1.251	15.952
18	S00-01.04.09-11, S14	Cedera YDT lainnya.YTT dan daerah badan mutipel	1.179	2.268
19	K04.1	Necrosis of pulp	987	8.892
20	J40	Bronchitis, not specified as acute or chronic	927	2.954

**20 BESAR PENYAKIT RAWAT INAP DI RUMAH SAKIT**

<b>No.</b>	<b>ICD</b>	<b>Nama Penyakit</b>	<b>Jumlah Kasus Baru</b>	<b>Jumlah Kunjungan</b>
1	A91	Dengue Haemorrhagic Fever	2435	12185
2	E11	Diabetes Melitus	1572	6244
3	J18.0	Bronchopneumonia	1442	7262
4	A09	Gastroenteritis	1261	6766
5	J18.9	Pneumonia	1032	3573
6	B34.2	Coronavirus infection, unspecified	930	3159
7	A16	TB Paru	493	1080
8	I10	Hipertensi esensial (primer)	478	2329
9	N 18.5	Cronic Kidney Disease	468	2861
10	I 25.1	Corronary Arthery Disease	460	5328
11	A90	Dengue Fever	436	1106
12	D21.0	Other benign neoplasm of connective and other soft tissue of head, face and neck	403	2337
13	A01.0	Typhoid fever	380	2688
14	A49	Bacterial Infection	366	6747
15	I63	Infark serebral	351	960
16	M51	Hernia Nukleus Pulposus	326	326
17	E15-35.58-63, 65-67, E85,E87-90	Gangguan endokrin ,nutrisi dan metabolik lainnya	287	287
18	I 50.0	Congestive Heart Failure	262	2109
19	K30	Dyspepsia	245	3112
20	J45.9	Asthma	225	601

### 20 BESAR PENYEBAB KEMATIAN DI RUMAH SAKIT

No.	ICD	Nama Penyakit	Jumlah Kematian
1	N18	Chronic Kidney Disease	427
2	I46	Cardiac Arrest	313
3	A41.9	Sepsis	246
4	B34.2, U07.1	Covid 19	236
5	R99	Death On Arrival	166
6	J18.9	Pneumonia	162
7	I21	Stemi Inferior	100
8	J80	Adult Respiratory Distress Syndrome	89
9	I50	Gagal jantung	85
10	J96.0	Acute respiratory failure	77
11	A15.1-A16.2	Tuberkulosis paru lainnya	70
12	E87	Hypocalcemia	67
13	R57.0	Cardiogenic Shock	66
14	E11	Diabetes Melitus	61
15	I63	Infark serebral	60
16	D 64.9	Anemia	53
17	O36.4	Maternal Care For Intrauterine Death	48
18	I64	Stroke	48
19	I25.1	Coronary Artery Disease	47
20	J18.0	Bronchopneumonia	41