


DATA KESEHATAN

LAPORAN 2023

PROFIL KESEHATAN KOTA DEPOK

20 23

**DINAS KESEHATAN
KOTA DEPOK TAHUN 2024**



PROFIL KESEHATAN KOTA DEPOK TAHUN 2023

**DINAS KESEHATAN KOTA DEPOK
2024**

Buku ini diterbitkan oleh :

DINAS KESEHATAN KOTA DEPOK

Alamat : Gedung Dibaleka 2 Lantai 3, Jalan Margonda Raya No.54 Kota Depok

Telepon : (021) 29402281

Email : dinkes.depok.go.id

Website : www.dinkes.depok.go.id

Twitter : @dinkeskotadepok

Instagram : @dinkeskotadepok

Tim Penyusun

Pengarah

dr. Mary Liziawati

Kepala Dinas Kesehatan Kota Depok

Ketua

dr. Yuliandi, M. Kes

Sekretaris Dinas Kesehatan Kota Depok

Koordinator

dr. Umi Zakiati; dr. Zakiah; dr. Agus Gojali ; dr. Juri Hendrajadi, MPH

Redaksi

dr. Mira Miranti Puspitasari, MKM

Eva Desi Marnia, SKM

Rohma Afriyani, A.Md

Puji Lestari, S.Si

Doddy Defriyana, SKM

Anggota

Dian Fitri A, MKM; Muhammad Husni, AMG; Ulil Endah Maulida, AM.Keb;
Wawan Setiawan, Amd.Farm; Yulia Fitria Ningrum, SKM, MKM; Resyana Yunita, SKM;
Yuniar Ramadhani, S.Gz; Ratih Rahmadhanny, A.Md.Keb; Teti Erikawati, A.Md.Keb;
Enok Kusiawati, Am.Keb; Syahidah Asma Amani, S.Gz; Windra Aryeni, AMK;
Ina Susilawati; Melinda Wulandari, SKM; Sugiarsih, AMK; Kukuh Darmawan, AMKG;
Hilmar Sinaga, AMK; Yunita Kartini, AMK; drg. Reinastini Santi Widarmanti;
Sekar Inas Pratiwi, SKM; Angga Bhuana Putri, Am.Keb.

Kontributor

Badan Pusat Statistik Kota Depok, BPJS Kesehatan Cabang Kota Depok, Badan Keuangan Daerah Kota Depok, Dinas Kependudukan dan Pencatatan Sipil Kota Depok, BAPPEDA Kota Depok, DP3AP2KB Kota Depok, Puskesmas dan Rumah Sakit se-Kota Depok.

KATA PENGANTAR

SEKRETARIS DINAS KESEHATAN




Profil Kesehatan Tahun 2023 ini merupakan salah satu wujud akuntabilitas dari Dinas Kesehatan Kota Depok yaitu sebagai salah satu keluaran dari upaya peningkatan sistem informasi kesehatan, sebagai gambaran tentang kondisi dan situasi secara ringkas derajat kesehatan masyarakat, upaya kesehatan dan sumber daya kesehatan serta sebagai acuan untuk memantau pencapaian pembangunan kesehatan di Kota Depok.

Profil Kesehatan Kota Depok disusun berdasarkan ketersediaan data, informasi dan indikator kesehatan yang bersumber dari Sistem Informasi Puskesmas dan Unit Pelaksana Teknis Dinas pada Dinas Kesehatan Kota Depok serta institusi lain terkait.

Dalam Profil Kesehatan Kota Depok Tahun 2023 ini, pembaca dapat memperoleh data dan informasi mengenai demografi, sarana kesehatan dan pola penyakit yang di dapat dari kompilasi laporan seluruh sarana kesehatan yang ada di Kota Depok yang disajikan dalam bentuk grafik dan tabel.

Semoga Profil Kesehatan Kota Depok Tahun 2023 ini diharapkan dapat menjadi salah satu bahan evaluasi program-program kesehatan dan sebagai bahan perencanaan dalam merumuskan kebijakan pembangunan kesehatan, serta dapat berguna bagi semua pihak baik pemerintah, organisasi profesi, akademisi dan masyarakat.

Sekretaris Dinas Kesehatan
Kota Depok



dr. Yuliandi, M. Kes

NIP. 19740727 200212 1 002

KATA SAMBUTAN KEPALA DINAS KESEHATAN



Puji syukur kehadirat Tuhan Yang Maha Esa atas selesainya penyusunan Profil Kesehatan Kota Depok Tahun 2023. Terima kasih kepada semua pihak yang telah berkontribusi dalam penyusunan Profil Kesehatan Kota Depok Tahun 2023 ini.

Profil Kesehatan Kota Depok Tahun 2023 sebagai media publikasi data dan informasi kesehatan akan terus melakukan perbaikan dan pembenahan sehingga dapat menyajikan data dan informasi yang lebih berkualitas, valid dan konsisten.

Mengingat manfaat yang besar, saya harap di masa yang akan datang arus laporan dari Puskesmas dan sarana pelayanan kesehatan lain serta seluruh program yang ada dapat dikumpulkan secara lengkap dan tepat waktu sehingga profil kesehatan ini dapat terbit lebih awal.

Pada kesempatan ini, saya mengucapkan terima kasih dan penghargaan yang setinggi-tingginya kepada semua pihak yang telah membantu dan memberikan kontribusinya dalam penyusunan Profil Kesehatan Kota Depok Tahun 2023. Saya berharap profil ini dapat dimanfaatkan dalam pengambilan keputusan yang didasari kepada data dan informasi dalam upaya peningkatan sistem informasi kesehatan untuk menyelenggarakan pembangunan kesehatan guna tercapainya sasaran pembangunan kesehatan yang berbasis data.

Kepala Dinas Kesehatan
Kota Depok



dr. Mary Liziawati

NIP. 19740305 200501 2 010

DAFTAR ISI

| | |
|---|-------------|
| KATA PENGANTAR | iv |
| KATA SAMBUTAN | v |
| DAFTAR ISI | vi |
| DAFTAR GAMBAR | ix |
| DAFTAR TABEL | xiii |
| BAB I GAMBARAN UMUM | 1 |
| A. GAMBARAN UMUM DAN KEPENDUDUKAN | 1 |
| 1. <i>Gambaran Umum Wilayah</i> | 1 |
| 2. <i>Pertumbuhan Penduduk</i> | 2 |
| 3. <i>Persebaran dan Kepadatan Penduduk</i> | 5 |
| B. GAMBARAN SOSIAL EKONOMI..... | 6 |
| 1. <i>Laju Pertumbuhan Ekonomi</i> | 6 |
| 2. <i>Penduduk Miskin</i> | 7 |
| C. INDEKS PEMBANGUNAN MANUSIA..... | 8 |
| 1. <i>Angka Harapan Hidup</i> | 8 |
| 2. <i>Tingkat Pendidikan</i> | 9 |
| 3. <i>Pengeluaran Per Kapita</i> | 10 |
| BAB II SARANA KESEHATAN | 12 |
| A. SARANA KESEHATAN | 12 |
| 1. <i>Rumah Sakit</i> | 13 |
| 2. <i>Puskesmas</i> | 19 |
| 3. <i>UPTD Farmasi</i> | 28 |
| 4. <i>UPTD Labkesda</i> | 29 |
| 5. <i>Apotek, Toko Obat dan IRTP</i> | 29 |
| B. AKSES DAN MUTU PELAYANAN KESEHATAN | 31 |
| 1. <i>Kunjungan Rawat Jalan</i> | 31 |
| 2. <i>Kunjungan Rawat Inap</i> | 33 |
| 3. <i>Mutu Pelayanan di Rumah Sakit</i> | 34 |
| C. UPAYA KESEHATAN BERSUMBERDAYA MASYARAKAT (UKBM) | 35 |
| BAB III SUMBER DAYA MANUSIA KESEHATAN..... | 38 |
| A. TENAGA MEDIS | 39 |
| B. TENAGA KEPERAWATAN | 40 |
| C. TENAGA KEFARMASIAN..... | 41 |
| D. TENAGA KESEHATAN MASYARAKAT, KESEHATAN LINGKUNGAN DAN GIZI..... | 43 |
| E. TENAGA KETERAPIAN FISIK, KETEKNISIAN MEDIS, TENAGA AHLI TEKNOLOGI LABORATORIUM MEDIK DAN TENAGA TEKNIK BIOMEDIKA | 45 |

| | |
|--|-----------|
| F. TENAGA PENUNJANG/PENDUKUNG KESEHATAN DI FASILITAS KESEHATAN | 46 |
| BAB IV PEMBIAYAAN KESEHATAN | 48 |
| A. ANGGARAN KESEHATAN | 48 |
| B. PEMBIAYAAN JAMINAN KESEHATAN | 50 |
| BAB V KESEHATAN KELUARGA | 53 |
| A. KESEHATAN IBU | 53 |
| 1. Angka Kematian Ibu | 53 |
| 2. Kesehatan Ibu Hamil | 54 |
| 3. Kesehatan Ibu Bersalin | 58 |
| 4. Keluarga Berencana | 60 |
| B. KESEHATAN ANAK | 62 |
| 1. Angka Kematian Bayi | 62 |
| 2. Pelayanan Kesehatan Neonatal | 64 |
| 3. Pelayanan Kesehatan Bayi | 66 |
| 4. Pelayanan Imunisasi | 67 |
| 5. Pelayanan Kesehatan Balita | 69 |
| 6. Status Gizi | 70 |
| 7. Distribusi Vitamin A | 72 |
| 8. Pelayanan Kesehatan Anak Sekolah | 74 |
| 9. Pelayanan kesehatan gigi dan mulut | 75 |
| C. KESEHATAN USIA PRODUKTIF DAN USIA LANJUT | 76 |
| 1. Pelayanan Kesehatan Usia Produktif | 76 |
| 2. Pelayanan Kesehatan Usia Lanjut | 76 |
| BAB VI PENGENDALIAN PENYAKIT | 78 |
| A. PENGENDALIAN PENYAKIT MENULAR LANGSUNG | 78 |
| 1. Tuberkulosis | 78 |
| 2. Pneumonia | 80 |
| 3. HIV/AIDS | 81 |
| 4. Diare | 83 |
| 5. Kusta | 84 |
| 6. COVID-19 | 87 |
| B. PENGENDALIAN PENYAKIT YANG DAPAT DICEGAH DENGAN IMUNISASI | 89 |
| 1. Acute Flaccid Paralysis (AFP) | 89 |
| 2. Difteri | 91 |
| 3. Pertusis | 91 |
| 4. Tetanus Neonatorum | 92 |
| 5. Hepatitis B | 92 |
| 6. Suspek Campak | 93 |
| 7. Kejadian Luar Biasa (KLB) | 93 |

| | |
|--|------------|
| C. PENGENDALIAN PENYAKIT TULAR VEKTOR DAN ZOONOTIK | 93 |
| 1. <i>Demam Berdarah Dengue</i> | 93 |
| 2. <i>Filariasis</i> | 95 |
| 3. <i>Malaria</i> | 97 |
| D. PENGENDALIAN PENYAKIT TIDAK MENULAR..... | 97 |
| 1. <i>Hipertensi</i> | 97 |
| 2. <i>Diabetes Melitus</i> | 98 |
| 3. <i>Deteksi Dini Kanker Leher Rahim dan Payudara</i> | 98 |
| 4. <i>Orang dengan Gangguan Jiwa (OGDJ) Berat</i> | 99 |
| BAB VII KESEHATAN LINGKUNGAN | 101 |
| A. SARANA AIR MINUM | 101 |
| B. AKSES TERHADAP SANITASI YANG LAYAK | 102 |
| C. SANITASI TOTAL BERBASIS MASYARAKAT (STBM)..... | 104 |
| D. TEMPAT DAN FASILITAS UMUM DILAKUKAN PENGAWASAN | 107 |
| E. TEMPAT PENGELOLAAN PANGAN MEMENUHI SYARAT KESEHATAN..... | 108 |
| BAB VIII INOVASI | 110 |
| BAB IX PENUTUP..... | 140 |
| LAMPIRAN | 141 |

DAFTAR GAMBAR

BAB I GAMBARAN UMUM

| | |
|--|----|
| Gambar 1. 1 Peta Wilayah Kota Depok | 1 |
| Gambar 1. 2 Jumlah Penduduk Di Kota Depok Berdasarkan Jenis Kelamin Tahun 2023 | 3 |
| Gambar 1. 3 Piramida Penduduk Kota Depok Tahun 2023 | 4 |
| Gambar 1. 4 Kepadatan Penduduk Terhadap Luas Wilayah Perkecamatan di Kota Depok Tahun 2023..... | 5 |
| Gambar 1. 5 Persentase Laju Pertumbuhan PDRB Kota Depok Tahun 2020 - 2023 | 6 |
| Gambar 1. 6 IPM Kota Depok Tahun 2020 – 2023 | 8 |
| Gambar 1. 7 Angka Harapan Hidup Di Kota Depok Tahun 2020-2023 | 9 |
| Gambar 1. 8 Angka Harapan Sekolah dan Rata-Rata Lama Sekolah | 10 |
| Gambar 1. 9 Rata-Rata Pengeluaran Perkapita Sebulan Menurut Kelompok Makanan dan Non Makanan Penduduk Kota Depok Tahun 2020-2023 | 11 |
| Gambar 1. 10 Rata-Rata Pengeluaran Perkapita Pertahun di Kota Depok Tahun 2020-2023 . | 11 |

BAB II SARANA KESEHATAN

| | |
|---|----|
| Gambar 2. 1 Layanan Unggulan RSUD KiSA Kota Depok Tahun 2023 | 18 |
| Gambar 2. 2 Pemenuhan USG di Puskesmas Kota Depok..... | 28 |
| Gambar 2. 3 Data Sarana Apotek, Toko Obat dan IRTP Tahun 2020 -2023..... | 30 |
| Gambar 2. 4 Gambaran Jumlah Kunjungan Rawat Jalan Menurut Jenis Kelamin pada FKTP dan FKTL di Kota Depok Tahun 2023 | 31 |
| Gambar 2. 5 Gambaran Jumlah Kunjungan Rawat Inap Menurut Jenis Kelamin pada Rumah Sakit di Kota Depok Tahun 2023 | 33 |
| Gambar 2. 6 Perkembangan Jumlah Posyandu Dan Posyandu Aktif Di Kota Depok Tahun 2020-2023..... | 35 |
| Gambar 2. 7 Persentase Posyandu Menurut Strata Posyandu Di Kota Depok Tahun 2023 ... | 36 |

BAB III SUMBER DAYA MANUSIA KESEHATAN

| | |
|---|----|
| Gambar 3. 1 Rasio Tenaga Medis Per 100.000 Penduduk Di Kota Depok Tahun 2023 | 40 |
| Gambar 3. 2 Rasio Tenaga Keperawatan Per 100.000 Penduduk Di Kota Depok Tahun 2023 | 41 |
| Gambar 3. 3 Rasio Tenaga Kefarmasian Per 100.000 Penduduk Di Kota Depok Tahun 2023 | 42 |
| Gambar 3. 4 Rasio Kesehatan Masyarakat, Kesehatan Lingkungan Dan Gizi Per 100.000 Penduduk Di Kota Depok Tahun 2023 | 44 |
| Gambar 3. 5 Rasio ATLM, Tenaga Teknik Biomedik, Keterampilan Fisik, Keteknisian Medis Per 100.000 Penduduk Di Kota Depok Tahun 2023 | 46 |

BAB IV PEMBIAYAAN KESEHATAN

| | |
|---|----|
| Gambar 4. 1 Persentase Jumlah Anggaran Dinas Kesehatan Kota Depok Dari APBD Kota, APBD Provinsi dan DAK Tahun 3 | 49 |
| Gambar 4. 2 Persentase Anggaran APBD Kesehatan Terhadap APBD Kota Depok Tahun 2020-2023..... | 49 |
| Gambar 4. 3 Cakupan Jaminan Kesehatan Menurut Jenis Kepesertaan Di Kota Depok Tahun 2023 | 51 |
| Gambar 4. 4 Cakupan Jaminan Kesehatan Nasional atau UHC Di Kota Depok Tahun 2020-2023 | 52 |

BAB V KESEHATAN KELUARGA

| | |
|---|----|
| Gambar 5. 1 Jumlah Kematian Ibu Menurut Kecamatan Di Kota Depok Tahun 2023 | 54 |
| Gambar 5. 2 Cakupan K1, K4 dan K6 Kota Depok Tahun 2020 – 2023 | 55 |
| Gambar 5. 3 Cakupan Imunisasi Td1, Td2, Td3, Td4 dan Td5 Di Kota Depok Tahun 2023 | 56 |
| Gambar 5. 4 Cakupan Penanganan Komplikasi Kebidanan Di Kota Depok Tahun 2020-2023 | 57 |
| Gambar 5. 5 Cakupan Pemberian Tablet Fe Pada Ibu Hamil Di Kota Depok Tahun 2020-2023..... | 58 |
| Gambar 5. 6 Cakupan Persalinan di Fasilitas Pelayanan Kesehatan Di Kota Depok Tahun 2020-2023 | 59 |
| Gambar 5. 7 Cakupan Pelayanan Ibu Nifas KF Lengkap Di Kota Depok Tahun 2020-2023..... | 60 |
| Gambar 5. 8 Cakupan Pengguna KB Aktif Di Kota Depok Tahun 2023..... | 61 |
| Gambar 5. 9 Cakupan dan Proporsi Peserta KB Pasca Persalinan Menurut Jenis Kontrasepsi Di Kota Depok Tahun 2023 | 61 |
| Gambar 5. 10 Sebaran Jumlah Kematian Bayi Menurut Kecamatan Di Kota Depok Tahun 2023..... | 62 |
| Gambar 5.11 Jumlah Kematian Neonatal, Bayi dan Balita Di Kota Depok Tahun 2020-2023 | 64 |
| Gambar 5. 12 Cakupan Kunjungan Neonatal (KN Lengkap) Di Kota Depok Tahun 2020-2023..... | 65 |
| Gambar 5. 13 Cakupan Kunjungan Neonatal (KN Lengkap) Menurut Kecamatan Di Kota Depok Tahun 2023..... | 65 |
| Gambar 5. 14 Cakupan Bayi Baru Lahir Mendapat IMD dan ASI Eksklusif..... | 66 |
| Gambar 5. 15 Cakupan Kunjungan Bayi Di Kota Depok Tahun 2020-2023..... | 67 |
| Gambar 5. 16 Cakupan Imunisasi HB0 dan BCG pada Bayi Baru Lahir Di Kota Depok Tahun 2020-2023 | 68 |
| Gambar 5. 17 Cakupan Imunisasi DPT-HB-Hib3, Polio 4, Campak Rubela..... | 68 |
| Gambar 5. 18 Cakupan Imunisasi Dasar Lengkap Di Kota Depok Tahun 2020-2023 | 69 |
| Gambar 5. 19 Cakupan Pelayanan Kesehatan Balita berdasarkan Kepemilikan Buku KIA, Pemantauan Pertumbuhan dan Perkembangan, SDIDTK, dan MTBS Di Kota Depok Tahun 2023..... | 69 |

| | |
|---|----|
| Gambar 5. 20 Persentase Bayi Berat Badan Rendah (BBLR) di Kota Depok Tahun 2020-2023..... | 71 |
| Gambar 5. 21 Persentase Status Gizi Balita Menurut Kategori | 72 |
| Gambar 5. 22 Cakupan Pemberian Kapsul Vitamin A Pada Bayi, Anak Balita dan Balita Di Kota Depok Tahun 2020-2023..... | 73 |
| Gambar 5. 23 Cakupan Pemberian Kapsul Vitamin A Pada Ibu Nifas Di Kota Depok Tahun 2020-2023 | 73 |
| Gambar 5. 24 Cakupan Pelayanan Kesehatan Siswa SD/MI, SMP/MTS, SMA/MA/SMK Di Kota Depok Tahun 2023 | 74 |
| Gambar 5. 25 Rasio Tumpatan/Pencabutan Gigi Tetap Di Kota Depok Tahun 2020-2023 | 75 |
| Gambar 5. 26 Cakupan Kesehatan Usia Lanjut >60 Tahun Yang Mendapat Pelayanan Kesehatan Di Kota Depok Tahun 2019-2023..... | 77 |

BAB VI PENGENDALIAN PENYAKIT

| | |
|---|----|
| Gambar 6. 1 Jumlah Seluruh Kasus Tuberkulosis Di Kota Depok Tahun 2020 – 2023 | 79 |
| Gambar 6. 2 Persentase <i>Succes Rate</i> Pengobatan Tuberkulosis Di Kota Depok Tahun 2020 - 2023 | 80 |
| Gambar 6. 3 Cakupan Penemuan Penderita Pneumonia Pada Balita Di Kota Depok Tahun 2020-2023..... | 81 |
| Gambar 6. 4 Jumlah Kasus Baru HIV Di Kota Depok Tahun 2020-2023 | 82 |
| Gambar 6. 5 Persentase Kasus Baru HIV Berdasarkan Kelompok Umur Di Kota Depok Tahun 2023..... | 82 |
| Gambar 6. 6 Cakupan Kasus Diare Yang Ditemukan Dan Ditangani Di Kota Depok Tahun 2020-2023..... | 84 |
| Gambar 6. 7 Jumlah Kasus Baru Kusta Tipe PB Dan MB Di Kota Depok Tahun 2020-2023 | 85 |
| Gambar 6. 8 Angka Kasus Cacat Tingkat 2 per 1.000.000 Penduduk Di Kota Depok Tahun 2020-2023..... | 86 |
| Gambar 6. 9 RFT Rate PB dan RFT Rate MB Di Kota Depok Tahun 2023 | 87 |
| Gambar 6. 10 Persentase Kasus Konfirmasi Positif Covid-19 Kelompok Usia Di Kota Depok Tahun 2023..... | 87 |
| Gambar 6. 11 Capaian Vaksinasi Covid-19 Di Kota Depok Tahun 2023..... | 88 |
| Gambar 6. 12 Capaian Vaksinasi Covid-19 Berdasarkan Kelompok Usia Di Kota Depok Tahun 2023..... | 89 |
| Gambar 6. 13 Non Polio AFP Rate Di Kota Depok Tahun 2020 – 2023..... | 91 |
| Gambar 6. 14 Gambaran Kasus DBD Di Kota Depok Tahun 2020-2023 | 94 |
| Gambar 6. 15 Gambaran Kasus DBD Menurut Kecamatan Di Kota Depok Tahun 2023 | 95 |

BAB VII KESEHATAN LINGKUNGAN

| | |
|--|-----|
| Gambar 7. 1 Persentase Penduduk Yang Memiliki Akses Berkelanjutan Terhadap Air Minum Berkualitas (Layak) Di Kota Depok Tahun 2021-2023 | 102 |
|--|-----|

| | |
|---|-----|
| Gambar 7. 2 Cakupan Keluarga Dengan Akses Terhadap Fasilitas Sanitasi Yang Layak (Jamban Sehat) Di Kota Depok Tahun 2020-2023 | 104 |
| Gambar 7. 3 Kelurahan Yang Melaksanakan STBM, Kelurahan Stop BABS dan Kelurahan STBM Di Kota Depok Tahun 2020-2023 | 106 |
| Gambar 7. 4 Capaian 5 Pilar Penyelenggaraan STBM tingkat Kota Depok Tahun 2023..... | 106 |
| Gambar 7. 5 Cakupan TFU Yang Dilakukan Pengawasan Sesuai Standar Di Kota Depok Tahun 2020-2023 | 108 |
| Gambar 7. 6 Cakupan Tempat Pengelolaan Pangan Yang Memenuhi Syarat Kesehatan Menurut Jenis Di Kota Depok Tahun 2023 | 109 |

DAFTAR TABEL

BAB I GAMBARAN UMUM

| | |
|---|---|
| Tabel 1. 1 Gambaran Jumlah Kelurahan, RW, RT dan Luas Wilayah Kota Depok Menurut Kecamatan Tahun 2023 | 2 |
| Tabel 1. 2 Jumlah Penduduk Menurut Jenis Kelamin dan Kelompok Umur Kota Depok Tahun 2023 | 3 |
| Tabel 1. 3 Jumlah Rumah Tangga Menurut Kecamatan dan Rata-Rata Jiwa/Rumah Tangga di Kota Depok Tahun 2023 | 5 |
| Tabel 1. 4 Jumlah dan Persentase Penduduk Miskin Serta Garis Kemiskinan Kota Depok Tahun 2020-2023 | 7 |

BAB II SARANA KESEHATAN

| | |
|--|----|
| Tabel 2. 1 Jumlah Sarana Pelayanan Kesehatan Di Kota Depok Tahun 2023 | 12 |
| Tabel 2. 2 Daftar Rumah Sakit Di Kota Depok Tahun 2023 | 14 |
| Tabel 2. 3 Persentase Kelengkapan Sarana, Prasarana dan Alat Kesehatan pada Rumah Sakit Di Kota Depok Tahun 2023 | 15 |
| Tabel 2. 4 Jenis Pelayanan pada RSUD KiSA Kota Depok Tahun 2023..... | 17 |
| Tabel 2. 5 Jenis Pelayanan pada RSUD ASA Kota Depok Tahun 2023..... | 19 |
| Tabel 2. 6 Kategori dan Kemampuan Penyelenggaraan Pelayanan Puskesmas di Kota Depok | 22 |
| Tabel 2. 7 Puskesmas dengan Status Akreditasi dan Wilayah Kerja | 24 |
| Tabel 2. 8 Persentase Kelengkapan Sarana, Prasarana dan Alat Kesehatan Puskesmas di Kota Depok Tahun 2023..... | 26 |
| Tabel 2. 9 Sepuluh (10) Besar Penyakit Terbanyak Pada Pasien Rawat Jalan Puskesmas Di Kota Depok Tahun 2023 | 32 |
| Tabel 2. 10 Sepuluh (10) Besar Penyakit Terbanyak Pada Pasien Rawat Jalan Rumah Sakit Di Kota Depok Tahun 2023 | 32 |
| Tabel 2. 11 Sepuluh (10) Besar Penyakit Terbanyak Pada Pasien Rawat Inap Rumah Sakit Di Kota Depok Tahun 2023 | 33 |
| Tabel 2. 12 Rata-rata Indikator Kinerja Pelayanan Rumah Sakit Di Kota Depok Tahun 2023 | 34 |
| Tabel 2. 13 Pemenuhan Alat Antropometri di Posyandu Kota Depok..... | 37 |

BAB III SUMBER DAYA MANUSIA KESEHATAN

| | |
|---|----|
| Tabel 3. 1 Proyeksi Target Rasio Tenaga Kesehatan Per 100.000 Penduduk Menurut KEPMENKOKESRA NO.54 Tahun 2013 | 39 |
|---|----|

| | |
|--|----|
| Tabel 3. 2 Jumlah Tenaga Medis Di Kota Depok Tahun 2023 | 39 |
| Tabel 3. 3 Jumlah Tenaga Keperawatan Di Kota Depok Tahun 2023 | 41 |
| Tabel 3. 4 Jumlah Tenaga Kefarmasian Di Kota Depok Tahun 2023..... | 42 |
| Tabel 3. 5 Jumlah Tenaga Kesehatan Masyarakat, Kesehatan Lingkungan Dan Gizi Di Kota Depok Tahun 2023..... | 44 |
| Tabel 3. 6 Jumlah Tenaga Keterampilan Fisik, Keteknisian Medis Dan Ahli Laboratorium Medik Di Kota Depok Tahun 2023..... | 45 |
| Tabel 3. 7 Jumlah Tenaga Penunjang/Pendukung Kesehatan Di Kota Depok Tahun 2023 ... | 47 |

BAB IV PEMBIAYAAN KESEHATAN

| | |
|---|----|
| Tabel 4. 1 Anggaran Kesehatan Tahun 2020-2023 | 48 |
|---|----|

BAB V KESEHATAN KELUARGA

| | |
|--|----|
| Tabel 5. 1 Data Kematian Ibu Di Kota Depok Tahun 2020-2023..... | 53 |
| Tabel 5. 2 Penyebab Kematian Ibu Di Kota Depok Tahun 2020-2023..... | 53 |
| Tabel 5. 3 Rasio Angka Kematian Bayi Di Kota Depok Tahun 2020-2023 | 63 |

BAB VI PENGENDALIAN PENYAKIT

| | |
|---|----|
| Tabel 6. 1 Gambaran Kasus Difteri Di Kota Depok Tahun 2020-2023 | 91 |
| Tabel 6.2 Penderita Kronis Filariasis Di Kota Depok Tahun 2023..... | 96 |

BAB VIII INOVASI

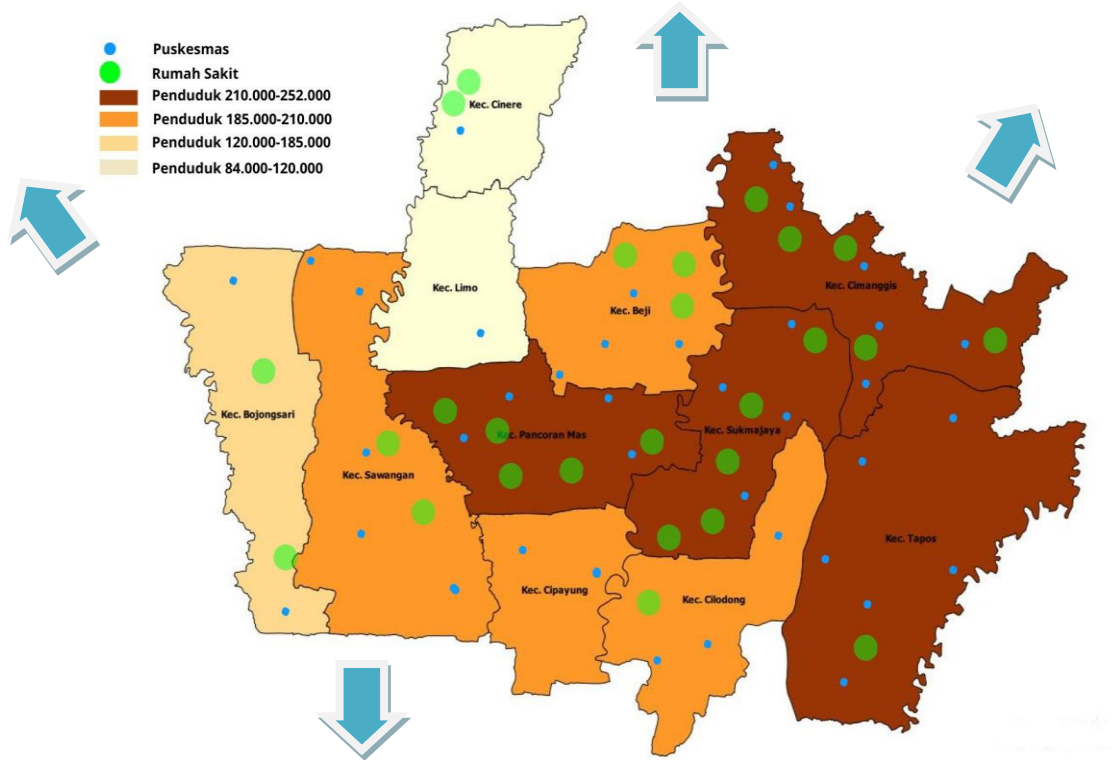
| | |
|--|-----|
| Tabel 8. 1 Data Inovasi Daerah di Lingkungan Dinas Kesehatan Kota Depok Tahun 2023 | 113 |
|--|-----|

BAB I

GAMBARAN UMUM

A. GAMBARAN UMUM DAN KEPENDUDUKAN

1. Gambaran Umum Wilayah



Gambar 1. 1 Peta Wilayah Kota Depok

Secara astronomis Kota Depok terletak pada koordinat: $6^{\circ}18'30''$ – $6^{\circ}28'00''$ Lintang Selatan dan $106^{\circ}42'30''$ – $106^{\circ}55'30''$ Bujur Timur. Kota Depok memiliki luas wilayah $199,91 \text{ km}^2$ atau $0,58\%$ dari luas Provinsi Jawa Barat, yang berbatasan langsung dengan tiga kabupaten/kota dan dua provinsi yaitu:

- Sebelah Utara berbatasan dengan Kota Tangerang Selatan, Propinsi Banten dan Wilayah Daerah Khusus Jakarta
- Sebelah Timur Berbatasan dengan Kecamatan Pondok Gede Kota Bekasi dan Kecamatan Gunung Putri Kabupaten Bogor
- Sebelah Selatan berbatasan dengan Kecamatan Cibinong dan Kecamatan Bojonggede Kabupaten Bogor

d. Sebelah Barat berbatasan dengan Kecamatan Parung dan Kecamatan Gunung Sindur Kabupaten Bogor.

Bentang alam Kota Depok dari Selatan ke Utara merupakan dataran rendah – perbukitan bergelombang lemah, dengan elevasi antara 50 – 140 meter diatas permukaan laut dengan kemiringan lahannya berkisar 8-15%.

Berdasarkan Perda No. 8 tahun 2008 tentang pembentukan wilayah Kecamatan di Kota Depok, Pemerintah Kota Depok terbagi menjadi 11 kecamatan, diantaranya: Kecamatan Sawangan, Kecamatan Bojongsari, Kecamatan Pancoran Mas, Kecamatan Cipayung, Kecamatan Sukmajaya, Kecamatan Cilodong, Kecamatan Cimanggis, Kecamatan Tapos, Kecamatan Beji, Kecamatan Limo dan Kecamatan Cinere.

Tabel 1. 1 Gambaran Jumlah Kelurahan, RW, RT dan Luas Wilayah Kota Depok Menurut Kecamatan Tahun 2023

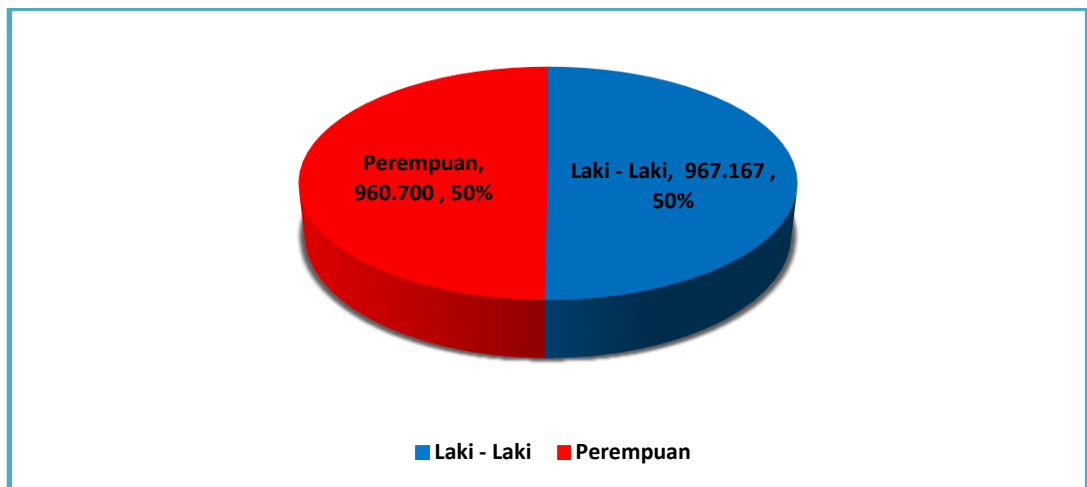
| Kode Wilayah | Nama Kecamatan | Jumlah Kelurahan | Jumlah RW | Jumlah RT | Luas Wilayah (Km²) |
|---------------------|-----------------------|-------------------------|------------------|------------------|--------------------------------------|
| 327601 | Pancoran Mas | 6 | 108 | 654 | 18,05 |
| 327602 | Cimanggis | 6 | 92 | 663 | 21,78 |
| 327603 | Sawangan | 7 | 86 | 451 | 26,07 |
| 327604 | Limo | 4 | 49 | 265 | 11,89 |
| 327605 | Sukmajaya | 6 | 125 | 903 | 17,37 |
| 327606 | Beji | 6 | 75 | 400 | 14,63 |
| 327607 | Cipayung | 5 | 54 | 356 | 11,37 |
| 327608 | Cilodong | 5 | 69 | 393 | 15,38 |
| 327609 | Cinere | 4 | 42 | 218 | 10,53 |
| 327610 | Tapos | 7 | 134 | 663 | 33,43 |
| 327611 | Bojongsari | 7 | 94 | 407 | 19,41 |
| 3276 | Kota Depok | 63 | 928 | 5.373 | 199,91 |

Sumber : BAPPEDA Kota Depok, DP3AP2KB Kota Depok 2022, Kota Depok Dalam Angka, 2023

2. Pertumbuhan Penduduk

Secara *yurisdiksi*, jumlah penduduk Kota Depok tahun 2023 yang dikeluarkan secara resmi oleh Dinas Kependudukan dan Pencatatan Sipil dalam dokumen Data Konsolidasi Bersih (DKB) Semester 1 Tahun 2023 adalah sebesar

1.927.867 jiwa. Berikut gambaran jumlah penduduk Kota Depok berdasarkan jenis kelamin tahun 2023.



Gambar 1. 2 Jumlah Penduduk Di Kota Depok Berdasarkan Jenis Kelamin Tahun 2023

Sumber : DKB Semester 1 Tahun 2023

Untuk gambaran jumlah penduduk Kota Depok tahun 2023 menurut jenis kelamin dan kelompok umur dapat dilihat pada tabel berikut.

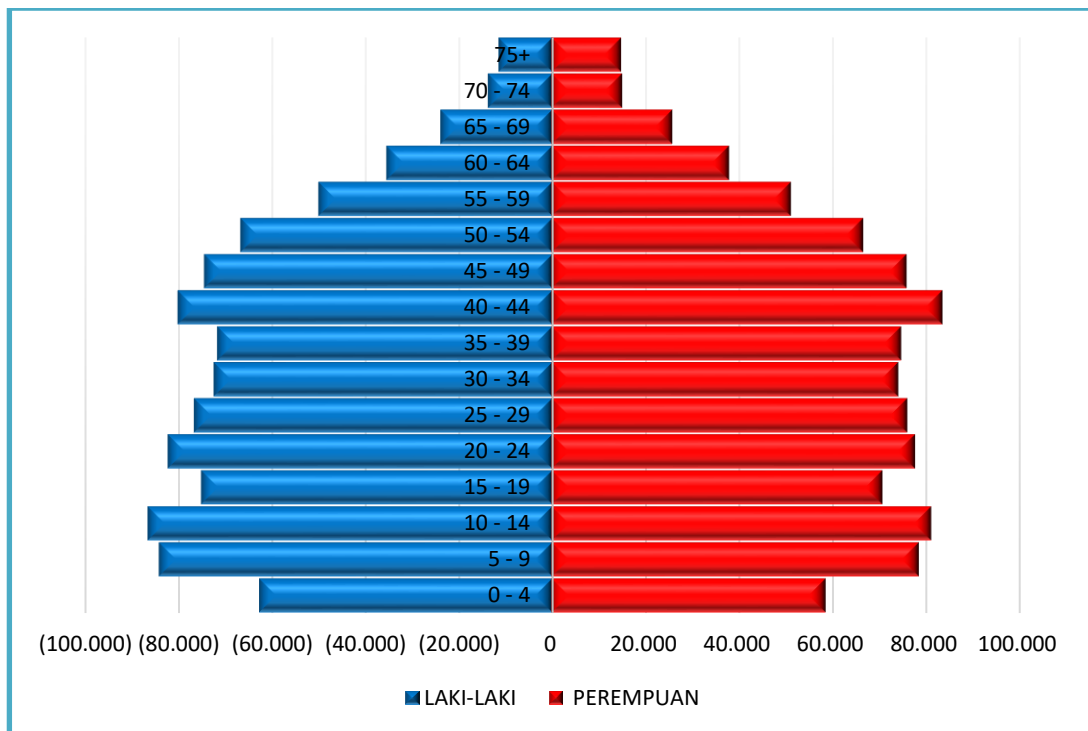
Tabel 1. 2 Jumlah Penduduk Menurut Jenis Kelamin dan Kelompok Umur Kota Depok Tahun 2023

| No | Kelompok Umur (tahun) | Laki-Laki | Perempuan | Laki-Laki & Perempuan | Rasio Jenis Kelamin |
|----|-----------------------|-----------|-----------|-----------------------|---------------------|
| 1 | 0 - 4 | 62.662 | 58.466 | 121.128 | 107,2 |
| 2 | 5 - 9 | 84.072 | 78.354 | 162.426 | 107,3 |
| 3 | 10 - 14 | 86.470 | 80.965 | 167.435 | 106,8 |
| 4 | 15 - 19 | 75.056 | 70.596 | 145.652 | 106,3 |
| 5 | 20 - 24 | 82.187 | 77.576 | 159.763 | 105,9 |
| 6 | 25 - 29 | 76.631 | 75.892 | 152.523 | 101,0 |
| 7 | 30 - 34 | 72.372 | 73.935 | 146.307 | 97,9 |
| 8 | 35 - 39 | 71.652 | 74.580 | 146.232 | 96,1 |
| 9 | 40 - 44 | 80.105 | 83.369 | 163.474 | 96,1 |
| 10 | 45 - 49 | 74.463 | 75.743 | 150.206 | 98,3 |
| 11 | 50 - 54 | 66.706 | 66.498 | 133.204 | 100,3 |
| 12 | 55 - 59 | 49.999 | 51.073 | 101.072 | 97,9 |
| 13 | 60 - 64 | 35.486 | 37.889 | 73.375 | 93,7 |
| 14 | 65 - 69 | 23.992 | 25.783 | 49.775 | 93,1 |

| No | Kelompok Umur (tahun) | Laki-Laki | Perempuan | Laki-Laki & Perempuan | Rasio Jenis Kelamin |
|---------------|-----------------------|----------------|----------------|-----------------------|---------------------|
| 15 | 70 - 74 | 13.799 | 15.106 | 28.905 | 91,3 |
| 16 | 75+ | 11.515 | 14.875 | 26.390 | 77,4 |
| JUMLAH | | 967.167 | 960.700 | 1.927.867 | 100,7 |

Sumber : DKB Semester 1 Tahun 2023

Untuk mengetahui komposisi penduduk Kota Depok berdasarkan struktur umur dan jenis kelamin berikut digambarkan piramida penduduk Kota Depok.



Gambar 1.3 Piramida Penduduk Kota Depok Tahun 2023

Sumber : DKB Semester 1 Tahun 2023

Gambar piramida diatas memiliki bentuk seperti granat atau sarang tawon atau dikenal dengan piramida stasioner. Bentuk piramida ini menunjukkan jumlah penduduk usia muda hampir seimbang dengan penduduk usia tua. Umumnya disebabkan karena tingkat kelahiran dan kematian rendah. Sehingga jumlah dan pertumbuhan penduduknya relatif tetap.

Berikut gambaran jumlah rumah tangga per kecamatan dan rata-rata jiwa/ rumah tangga di Kota Depok tahun 2023 seperti terlihat pada Tabel 1.3.

Tabel 1. 3 Jumlah Rumah Tangga Menurut Kecamatan dan Rata-Rata Jiwa/Rumah Tangga di Kota Depok Tahun 2023

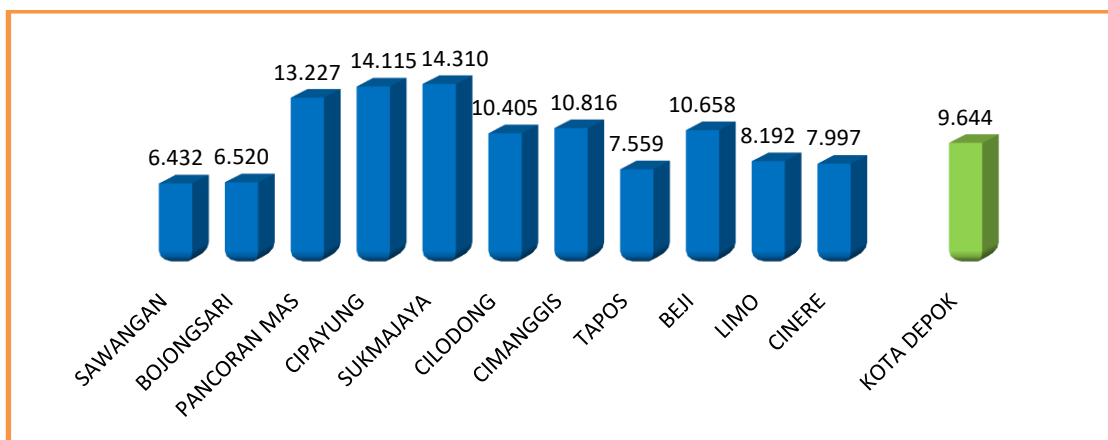
| No | Kecamatan | Jumlah Rumah Tangga | Rata_Rata Jiwa/Rumah Tangga |
|--------------|--------------|---------------------|-----------------------------|
| 1 | Sawangan | 50.916 | 3,3 |
| 2 | Bojongsari | 38.433 | 3,3 |
| 3 | Pancoran Mas | 75.752 | 3,2 |
| 4 | Cipayung | 50.041 | 3,2 |
| 5 | Sukmajaya | 79.833 | 3,1 |
| 6 | Cilodong | 50.008 | 3,2 |
| 7 | Cimanggis | 77.208 | 3,1 |
| 8 | Tapos | 80.084 | 3,2 |
| 9 | Beji | 49.578 | 3,1 |
| 10 | Limo | 30.412 | 3,2 |
| 11 | Cinere | 27.838 | 3,0 |
| TOTAL | | 610.103 | 3,2 |

Sumber : Kota Depok Dalam Angka 2024, DKB Semester 1 Tahun 2023

Dalam melaksanakan program pembangunan kesehatan, Dinas Kesehatan Kota Depok mengacu kepada data DKB Semester 1 tahun 2023 yang dikeluarkan oleh Dinas Kependudukan dan Pencatatan Sipil Kota Depok serta berpedoman pada Keputusan Menteri Kesehatan RI Nomor Hk.01.07/Menkes/5675/2021 Tentang Data Penduduk Sasaran Program Pembangunan Kesehatan Tahun 2021-2025.

3. Persebaran dan Kepadatan Penduduk

Adapun persebaran kepadatan penduduk/km² Kota Depok terhadap luas wilayah perkecamatan tahun 2023 adalah sebagai berikut:



Gambar 1. 4 Kepadatan Penduduk Terhadap Luas Wilayah Perkecamatan di Kota Depok Tahun 2023

Sumber : Kota Depok Dalam Angka 2024, DKB Semester 1 Tahun 2023

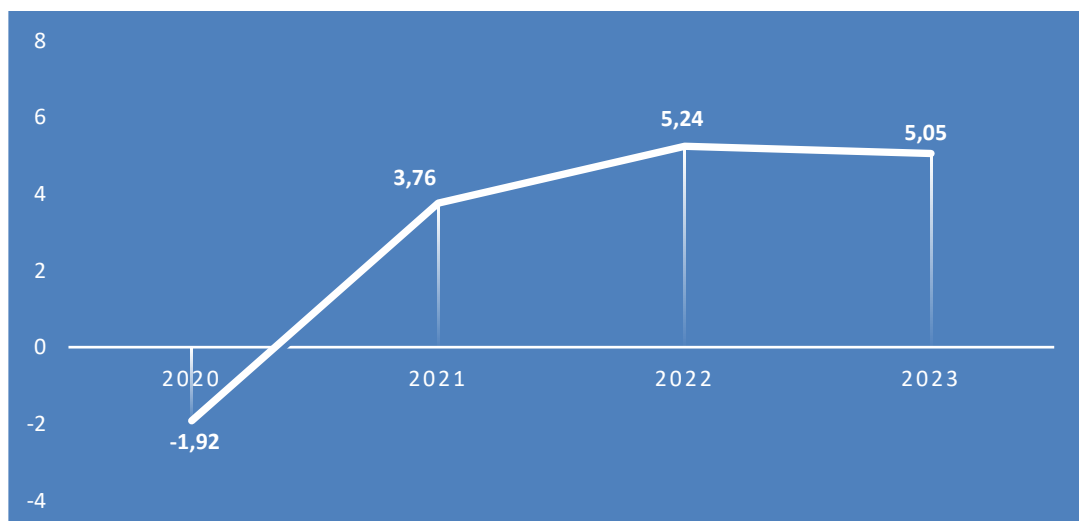
Dari gambar di atas terlihat bahwa wilayah kecamatan dengan penduduk terpadat adalah Kecamatan Sukmajaya sebanyak 14.310 jiwa/km². Sedangkan Kecamatan Sawangan merupakan kecamatan yang memiliki kepadatan penduduk terendah, yakni 6.432 jiwa/km². Sedangkan secara umum kepadatan penduduk Kota Depok sebesar 9.644 jiwa/km².

B. GAMBARAN SOSIAL EKONOMI

1. Laju Pertumbuhan Ekonomi

Kota Depok merupakan daerah yang memiliki potensi sosial ekonomi yang tinggi. karena berbatasan langsung dengan Ibukota Negara. Sehingga berdampak positif bagi para investor untuk menanamkan modalnya di wilayah ini, terutama yang berkaitan dengan pengembangan kawasan di Kota Depok sebagai kota permukiman, perdagangan dan jasa. Adanya Universitas Indonesia (UI) dan universitas swasta lainnya yang cukup berkualitas, menjadikan investor tertarik untuk membuka berbagai macam perdagangan (wisata kuliner) serta investasi lahan untuk dijadikan apartemen ataupun rumah.

Laju pertumbuhan ekonomi di Kota Depok dilihat dari laju pertumbuhan produk domestik regional bruto (PDRB) atas dasar harga konstan 2010 menurut lapangan usaha. Berikut gambaran persentase laju pertumbuhan PDRB tahun 2020-2023 .



Gambar 1. 5 Persentase Laju Pertumbuhan PDRB Kota Depok Tahun 2020 - 2023

Sumber : Kota Depok Dalam Angka, 2024

Dari gambar tersebut diketahui bahwa Laju Perekonomian Kota Depok tahun 2020 berkontraksi atau minus 1,92 persen. Hal ini didorong oleh menurunnya kinerja beberapa kategori yang mengalami penurunan di tahun 2020, terutama imbas dari pandemi Covid-19 yang sangat mempengaruhi berbagai sektor. Kemudian mengalami peningkatan pada tahun 2021 hingga tahun 2023. Namun Peningkatan laju pertumbuhan pada tahun 2023 tidak sebesar tahun 2022. Meningkatnya kinerja ekonomi Kota Depok disebabkan karena terjadinya peningkatan kinerja di semua lapangan usaha, meski demikian tidak semua kategori lapangan usaha mengalami percepatan laju pertumbuhan. Kategori lapangan usaha di Kota Depok yang mengalami pertumbuhan tertinggi adalah pengadaan air, pengelolaan sampah, limbah dan daur ulang.

Produk Domestik Regional Bruto (PDRB) pada tingkat regional (provinsi) menggambarkan kemampuan suatu wilayah untuk menciptakan nilai tambah pada suatu waktu tertentu. Untuk menyusun PDRB digunakan 2 pendekatan, yaitu lapangan usaha dan pengeluaran.

Produk Domestik Regional Bruto Atas Dasar Harga Berlaku Menurut Lapangan Usaha di Kota Depok pada tahun tahun 2020 sebesar Rp. 70,39 triliun, tahun 2021 sebesar 74,38 triliun dan tahun 2022 sebesar 81,17 triliun, dan tahun 2023 sebesar 87,57 triliun.

2. Penduduk Miskin

Penduduk miskin adalah penduduk yang memiliki rata-rata pengeluaran perkapita perbulan dibawah garis kemiskinan, dimana garis kemiskinan di Kota Depok tahun 2023 yaitu dibawah Rp. 804.984 perkapita perbulan.

Tabel 1. 4 Jumlah dan Persentase Penduduk Miskin Serta Garis Kemiskinan Kota Depok Tahun 2020-2023

| TAHUN | Jumlah Penduduk Miskin (000) | Persentase Penduduk Miskin (%) | Garis Kemiskinan (Rp/Kapita/bulan) |
|-------|------------------------------|--------------------------------|------------------------------------|
| 2020 | 60,43 | 2,45 | 688.194 |
| 2021 | 63,85 | 2,58 | 705.084 |
| 2022 | 64,36 | 2,53 | 744.771 |
| 2023 | 61,95 | 2,38 | 804.984 |

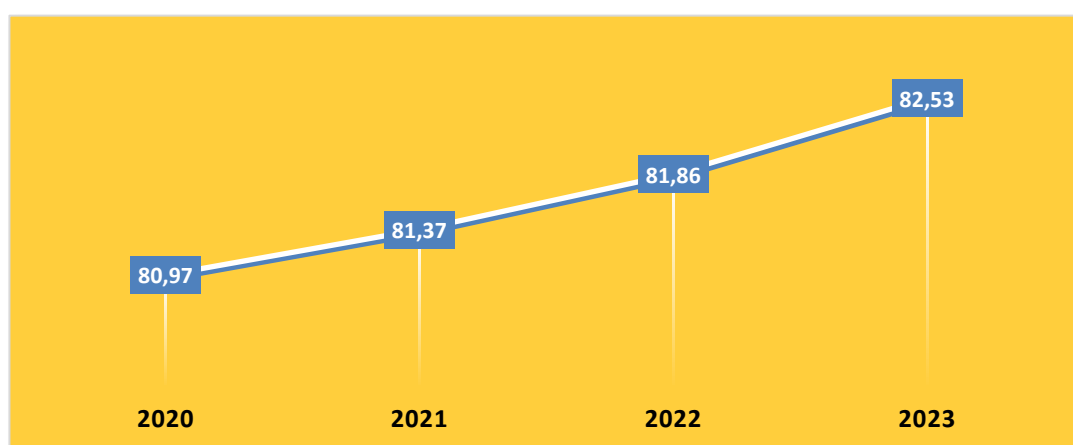
Sumber : Kota Depok Dalam Angka, 2024

C. INDEKS PEMBANGUNAN MANUSIA

Menurut *United Nation Development Programme* (UNDP), Indeks Pembangunan Manusia (IPM) didefinisikan sebagai proses perluasan pilihan bagi penduduk (*a process of enlarging the choices of people*). IPM mengukur pencapaian hasil pembangunan dari suatu daerah/ wilayah dalam tiga dimensi dasar pembangunan yaitu:

- 1) Dimensi Kesehatan yaitu Angka Harapan Hidup
- 2) Dimensi Pendidikan yaitu Angka Harapan Sekolah dan Rata-rata Lama Sekolah
- 3) Dimensi Ekonomi yaitu Pengeluaran Per Kapita

Perkembangan Indeks Pembangunan manusia (IPM) Kota Depok berdasarkan penghitungan BPS secara umum dari tahun 2020 sampai dengan 2023 mengalami peningkatan. Berikut gambaran IPM Kota Depok dari tahun 2020 sampai dengan 2023.



Gambar 1. 6 IPM Kota Depok Tahun 2020 – 2023

Sumber : Kota Depok Dalam Angka, 2024

1. Angka Harapan Hidup

Angka Harapan Hidup (AHH) Waktu Lahir adalah salah satu indikator derajat kesehatan dalam menghitung indeks pembangunan manusia. AHH menggambarkan lamanya usia seorang bayi lahir diharapkan hidup. Indikator ini dipandang dapat menggambarkan taraf hidup suatu bangsa. Faktor yang mempengaruhi AHH antara lain kesehatan, ekonomi, pendidikan, geografis. Angka Harapan Hidup dari tahun 2020 sampai dengan 2023 dapat dilihat pada gambar berikut.



Gambar 1. 7 Angka Harapan Hidup Di Kota Depok Tahun 2020-2023

Sumber: Berita Resmi Statistik BPS Provinsi Jawa Barat, 2023

Secara keseluruhan Kota Depok mempunyai AHH di Tahun 2023 sebesar 75,53 tahun, diasumsikan bahwa setiap bayi yang lahir pada tahun 2023 mempunyai harapan hidup sampai dengan 75,53 tahun.

Tingginya Angka Harapan Hidup di Kota Depok ditunjang dengan sarana dan prasarana kesehatan yang sudah memadai. Kondisi yang sudah bagus ini tentu saja harus dipertahankan dan bila perlu bisa ditingkatkan lagi. Dengan pelayanan prima dari petugas kesehatan di fasilitas pelayanan kesehatan, ditunjang dengan adanya BPJS kesehatan serta intervensi perubahan perilaku dan peningkatan kualitas kesehatan lingkungan diharapkan bisa meningkatkan derajat kesehatan masyarakat Kota Depok di masa yang akan datang.

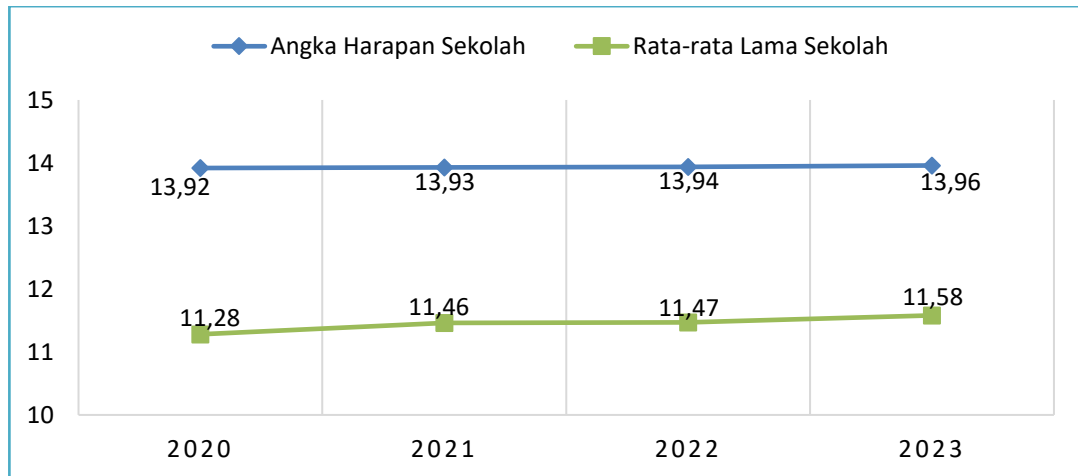
2. Tingkat Pendidikan

Tingkat pendidikan merupakan salah satu indikator yang digunakan dalam menghitung Indeks Pembangunan Manusia. Dalam hal ini, variabel yang digunakan adalah angka harapan sekolah dan rata-rata lama sekolah.

Angka harapan sekolah adalah lamanya sekolah (dalam tahun) yang diharapkan akan dirasakan oleh anak pada umur tertentu dimasa mendatang. Angka harapan sekolah di Kota Depok tahun 2023 adalah sebesar 13,96. Artinya lamanya sekolah yang diharapkan akan dirasakan oleh anak-anak di Kota Depok adalah selama 13,96 tahun atau setara pendidikan Diploma II.

Sedangkan Rata-rata lama sekolah adalah jumlah tahun yang digunakan oleh penduduk dalam menjalani pendidikan formal. Dari hasil perhitungan yang

diperoleh dari Badan Pusat Statistik, rata-rata lama sekolah Kota Depok tahun 2023 adalah sebesar 11,58. Artinya rata-rata lama sekolah penduduk Kota Depok adalah 11 tahun atau setara pendidikan Sekolah Menengah Atas (SMA) kelas 2. Hal ini bisa menjadi perhatian Pemerintah Kota Depok untuk dapat menetapkan prioritas pendidikan. Berikut gambaran angka harapan sekolah dan rata-rata lama sekolah tahun 2020 sampai dengan tahun 2023 di Kota Depok.



Gambar 1. 8 Angka Harapan Sekolah dan Rata-Rata Lama Sekolah Di Kota Depok Tahun 2020-2023

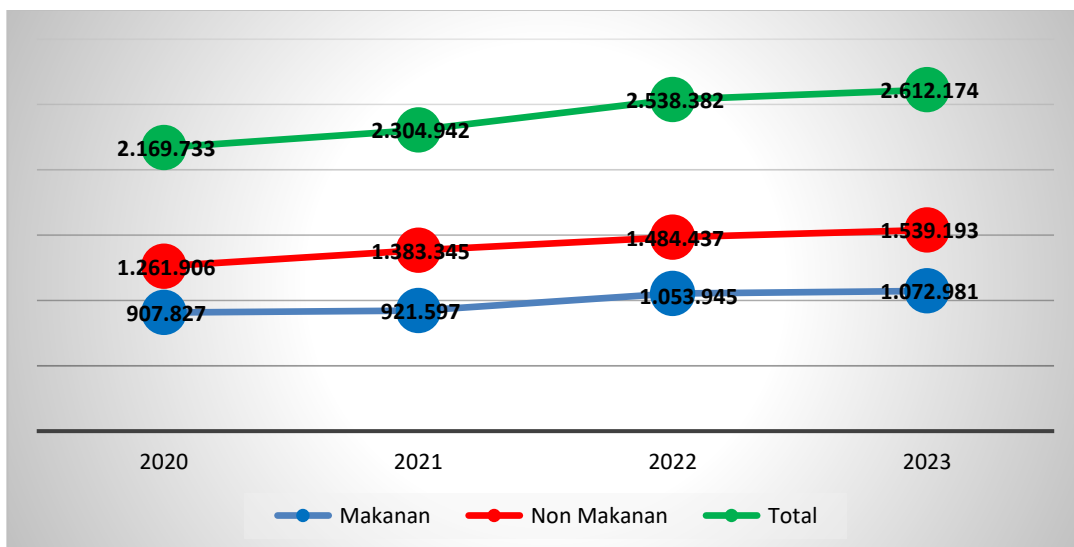
Sumber : Berita Resmi Statistik BPS Provinsi Jawa Barat, 2023

3. Pengeluaran Per Kapita

Pengeluaran rata-rata per kapita adalah biaya yang dikeluarkan untuk konsumsi semua anggota rumah tangga selama sebulan baik yang berasal dari pembelian, pemberian maupun produksi sendiri dibagi dengan banyaknya anggota rumah tangga dalam rumah tangga tersebut.

Dalam Buku Depok Dalam Angka Tahun 2024, data konsumsi/pengeluaran dikumpulkan melalui Survei Sosial Ekonomi Nasional (Susenas) dibagi menjadi dua kelompok yaitu makanan dan bukan makanan.

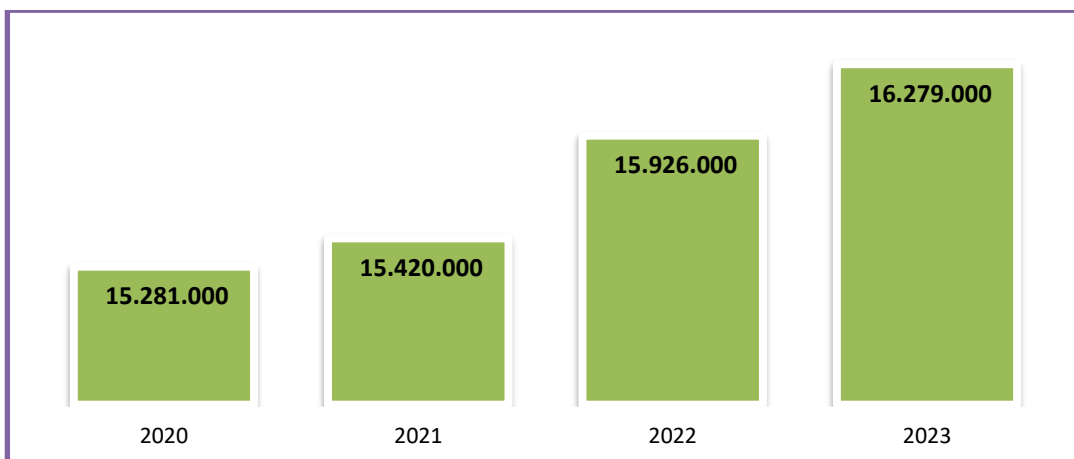
Rata-rata pengeluaran per kapita sebulan Kota Depok tahun 2023 adalah sebesar Rp. 2.612.174 dengan proporsi pengeluaran makanan sebesar 41,08% dan nonmakanan sebesar 58,92%. Secara rata-rata pengeluaran masyarakat Kota Depok lebih banyak digunakan untuk pengeluaran nonmakanan. Hal ini menandakan sebagian besar masyarakat Kota Depok sudah beralih ke masyarakat kelas menengah. Berikut gambaran pengeluaran per kapita sebulan Kota Depok tahun 2020 sampai dengan tahun 2023.



Gambar 1. 9 Rata-Rata Pengeluaran Perkapita Sebulan Menurut Kelompok Makanan dan Non Makanan Penduduk Kota Depok Tahun 2020-2023

Sumber : Kota Depok Dalam Angka 2022 & Kota Depok Dalam Angka 2024

Sedangkan pengeluaran perkapita yang digunakan sebagai komponen penghitungan Indeks Pembangunan Manusia (IPM) adalah pengeluaran perkapita pertahun. Berikut gambaran rata-rata pengeluaran perkapita di Kota Depok Tahun 2020-2023.



Gambar 1. 10 Rata-Rata Pengeluaran Perkapita Pertahun di Kota Depok Tahun 2020-2023

Sumber : Berita Resmi Statistik BPS Provinsi Jawa Barat, 2023

BAB II

SARANA KESEHATAN

A. SARANA KESEHATAN

Sarana kesehatan yang disajikan dalam bab ini meliputi sarana puskesmas, rumah sakit, dan beberapa sarana pelayanan kesehatan yang ada di Kota Depok. Sarana pelayanan kesehatan yang ada di Kota Depok sampai dengan tahun 2023 yang tercatat di Dinas Kesehatan Kota Depok adalah sebagai berikut.

Tabel 2. 1 Jumlah Sarana Pelayanan Kesehatan Di Kota Depok Tahun 2023

| No | Fasilitas Kesehatan | Pemerintah (Kementerian/ TNI/POLRI/BUMN/Pemkot) | Swasta/ Organisasi | Jumlah |
|----|--|--|-----------------------|--------|
| 1 | Rumah Sakit Umum | 4 | 19 | 23 |
| 2 | Rumah Sakit Khusus | - | 4 | 4 |
| 3 | Puskesmas Rawat Inap | - | - | - |
| 4 | Puskesmas Non Rawat Inap | 38 | - | 38 |
| 5 | Puskesmas mampu PONED | 11 | - | 11 |
| 6 | Puskesmas Pembantu | - | - | - |
| 7 | Klinik Pratama | 13 | 243 | 256 |
| 8 | Klinik Utama | 1 | 44 | 45 |
| 9 | Praktek dokter perorangan | - | 117 | 117 |
| 10 | Praktek dokter gigi perorangan | - | 53 | 53 |
| 11 | Praktek dokter spesialis perorangan | - | 9 | 9 |
| 12 | Praktek mandiri bidan | - | 244 | 244 |
| 13 | Praktek mandiri perawat | - | 5 | 5 |
| 14 | Posyandu | - | 1.063 | 1.063 |
| 15 | Apotek | - | 305 | 305 |
| 16 | Toko obat | - | 51 | 51 |

| No | Fasilitas Kesehatan | Pemerintah (Kementerian/ TNI/POLRI/BUMN/Pemkot) | Swasta/ Organisasi | Jumlah |
|----|---|--|-----------------------|--------|
| 17 | Toko alat kesehatan | - | 238 | 238 |
| 18 | Gudang Farmasi Kesehatan | 1 | - | 1 |
| 19 | Produksi perbekalan kesehatan rumah tangga (PKRT) | - | 213 | 213 |
| 20 | Laboratorium Kesehatan | 1 | 7 | 8 |

Sumber : Dinas Kesehatan Kota Depok, 2023

1. Rumah Sakit

Menurut WHO (*World Health Organization*), rumah sakit adalah bagian integral dari suatu organisasi sosial dan kesehatan dengan fungsi menyediakan pelayanan paripurna (komprehensif), penyembuhan penyakit (kuratif) dan pencegahan penyakit (preventif) kepada masyarakat. Rumah sakit juga merupakan pusat pelatihan bagi tenaga kesehatan dan pusat penelitian medik.

Sedangkan menurut Undang-Undang No. 44 Tahun 2009 tentang rumah sakit, yang dimaksudkan dengan rumah sakit adalah institusi pelayanan kesehatan yang menyelenggarakan pelayanan kesehatan perorangan secara paripurna yang menyediakan pelayanan rawat inap, rawat jalan, dan gawat darurat. Rumah sakit mempunyai fungsi :

- a. Penyelenggaraan pelayanan pengobatan dan pemulihan kesehatan sesuai dengan standar pelayanan rumah sakit.
- b. Pemeliharaan dan peningkatan kesehatan perorangan melalui pelayanan kesehatan yang paripurna tingkat kedua dan ketiga sesuai kebutuhan medis.
- c. Penyelenggaraan pendidikan dan pelatihan sumber daya manusia dalam rangka peningkatan kemampuan dalam pemberian pelayanan kesehatan.
- d. Penyelenggaraan penelitian dan pengembangan serta penapisan teknologi bidang kesehatan dalam rangka peningkatan pelayanan kesehatan dengan memperhatikan etika ilmu pengetahuan bidang kesehatan.

Jumlah seluruh rumah sakit di Kota Depok tahun 2023 berjumlah 27 unit. Rumah sakit milik Pemerintah di Kota Depok sebanyak 4 rumah sakit dan 23 rumah sakit swasta. Berikut daftar rumah sakit di Kota Depok tahun 2023.

Tabel 2. 2 Daftar Rumah Sakit Di Kota Depok Tahun 2023

| No | NAMA RUMAH SAKIT | PEMILIK | KELAS | KERJASAMA BPJS | AKREDITASI | KECAMATAN |
|----|---------------------------|------------------------------|-------|----------------|---------------------|--------------|
| 1 | RSUD Khidmat Sehat Afiat | Pemerintah Daerah Kota Depok | C | Ya | Terakreditasi | Sawangan |
| 2 | RS Bhayangkara Brimob | POLRI | C | Ya | Terakreditasi | Cimanggis |
| 3 | RSU Hermina Depok | Swasta | B | Ya | Terakreditasi | Pancoran Mas |
| 4 | RSU Puri Cinere | Swasta | B | Belum | Terakreditasi | Cinere |
| 5 | RSU Sentra Medika | Swasta | B | Ya | Terakreditasi | Cimanggis |
| 6 | RSU Meilia | Swasta | B | Ya | Terakreditasi | Cimanggis |
| 7 | RSU Bunda Margonda | Swasta | C | Ya | Terakreditasi | Beji |
| 8 | RSU Grha Permata Ibu | Swasta | C | Ya | Terakreditasi | Beji |
| 9 | RSU Permata Depok | Swasta | C | Ya | Terakreditasi | Sawangan |
| 10 | RSU Tugu Ibu | Swasta | C | Ya | Terakreditasi | Cimanggis |
| 11 | RSIA Tumbuh Kembang | Swasta | C | Ya | Terakreditasi | Cimanggis |
| 12 | RSU Citra Medika Depok | Swasta | C | Ya | Terakreditasi | Cilodong |
| 13 | RSU Bhakti Yudha | Swasta | C | Ya | Terakreditasi | Pancoran Mas |
| 14 | RSU Mitra Keluarga Depok | Swasta | C | Ya | Terakreditasi | Pancoran Mas |
| 15 | RSIA Asyifa Depok | Swasta | C | Ya | Terakreditasi | Pancoran Mas |
| 16 | RSU Hasanah Graha Afiah | Swasta | C | Ya | Terakreditasi | Sukmajaya |
| 17 | RSIA Setya Bhakti | Swasta | C | Ya | Terakreditasi | Cimanggis |
| 18 | RSU Simpangan Depok | Swasta | C | Ya | Terakreditasi | Cilodong |
| 19 | RS Jantung Diagram | Swasta | B | Ya | Terakreditasi | Cinere |
| 20 | RSU Citra Arafiq | Swasta | C | Ya | Terakreditasi | Sukmajaya |
| 21 | RSU Bunda Aliyah | Swasta | C | Ya | Terakreditasi | Pancoran Mas |
| 22 | RSU Brawijaya | Swasta | D | Belum | Terakreditasi | Bojongsari |
| 23 | RSU Universitas Indonesia | Kementerian Pendidikan | B | Ya | Terakreditasi | Beji |
| 24 | RSU Anugerah Sehat Afiat | Pemerintah Daerah Kota Depok | C | Ya | Belum Terakreditasi | Tapos |
| 25 | RSU Primaya | Swasta | C | Ya | Belum Terakreditasi | Sukmajaya |
| 26 | RSU Citra Arafiq Sawangan | Swasta | C | Ya | Belum Terakreditasi | Sawangan |

| No | NAMA RUMAH SAKIT | PEMILIK | KELAS | KERJASAMA BPJS | AKREDITASI | KECAMATAN |
|----|------------------|---------|-------|----------------|---------------------|--------------|
| 27 | RSU Anak Negeri | Swasta | C | Belum | Belum Terakreditasi | Pancoran Mas |

Sumber: Subbag PEP & Seksi Yankesru Dinas Kesehatan Kota Depok, 2023

Untuk menjamin mutu kualitas layanan kesehatan maka fasilitas kesehatan harus memiliki kelengkapan sarana, prasarana dan alat kesehatan. Berikut tabel persentase kelengkapan sarana, prasarana dan alat kesehatan pada Rumah Sakit di Kota Depok tahun 2023.

Tabel 2. 3 Persentase Kelengkapan Sarana, Prasarana dan Alat Kesehatan pada Rumah Sakit Di Kota Depok Tahun 2023

| No | Kode Rumah Sakit | Nama Rumah Sakit | Kelengkapan | | | Kumulasi |
|----|------------------|---|-------------|-----------|----------------|----------|
| | | | Sarana | Prasarana | Alat Kesehatan | |
| 1 | 3276041 | RSU Grha Permata Ibu | 99,71 | 95,35 | 87,97 | 95,32 |
| 2 | 3276039 | RSU Bhayangkara Brimob | 100 | 83,72 | 82,64 | 91,54 |
| 3 | 3276153 | RSU Citra Arafiq | 100 | 81,4 | 80,28 | 90,36 |
| 4 | 3276151 | RSU Permata Depok | 91,55 | 76,74 | 73,21 | 83,08 |
| 5 | 3201256 | RSU Universitas Indonesia | 90,96 | 100 | 72,12 | 87,12 |
| 6 | 3201185 | RSU Meilia | 90,96 | 88,37 | 71,46 | 84,59 |
| 7 | 3201126 | RSU Hermina Depok | 97,38 | 88,37 | 71,27 | 87,74 |
| 8 | 3201196 | RSU Bunda Margonda | 88,05 | 95,35 | 70,49 | 84,24 |
| 9 | 3201061 | RSU Tugu Ibu | 78,43 | 74,42 | 70,22 | 75,16 |
| 10 | 3276152 | RSU Citra Medika Depok | 66,47 | 81,4 | 67,52 | 69,77 |
| 11 | 3276154 | RSU Alia Hospital | 79,3 | 72,09 | 65,71 | 73,78 |
| 12 | 3276124 | RSU Daerah Khidmat Sehat Afiat Kota Depok | 100 | 100 | 64,57 | 89,37 |
| 13 | 3276017 | RSU Sentra Medika | 99,42 | 79,07 | 63,46 | 84,56 |
| 14 | 3201072 | RSU Puri Cinere | 82,8 | 79,07 | 63,45 | 76,25 |
| 15 | 3201141 | RS Ibu dan Anak Tumbuh Kembang | 79,53 | 95,12 | 62,69 | 77,6 |
| 16 | 3201035 | RSU Bhakti Yudha | 83,09 | 72,09 | 60,74 | 74,18 |
| 17 | 3276155 | RSU Brawijaya Bojongsari | 100 | 100 | 60,52 | 88,16 |
| 18 | 3276147 | RS Ibu dan Anak Asyifa Depok | 60,82 | 95,12 | 58,11 | 66,87 |
| 19 | 3276135 | RSU Simpangan Depok | 79,59 | 76,74 | 57,59 | 72,42 |
| 20 | 3276149 | RS Ibu dan Anak Setya Bhakti | 72,81 | 58,54 | 53,19 | 64,07 |
| 21 | 3276168 | RSU Daerah Anugerah Sehat Afiat | 71,43 | 90,7 | 53,17 | 69,8 |
| 22 | 3276028 | RSU Mitra Keluarga Depok | 75,8 | 74,42 | 52,26 | 68,46 |
| 23 | 3276167 | RSU Primaya Depok | 100 | 100 | 48,61 | 84,58 |
| 24 | 3276150 | RS Jantung Diagram | 78,43 | 85,37 | 48,57 | 70,86 |
| 25 | 3276166 | RSU Citra Arafiq Sawangan | 69,1 | 69,77 | 43,25 | 61,48 |

| No | Kode Rumah Sakit | Nama Rumah Sakit | Kelengkapan | | | Kumulasi |
|----|------------------|--------------------------|-------------|-----------|----------------|----------|
| | | | Sarana | Prasarana | Alat Kesehatan | |
| 26 | 3276146 | RSU Hasanah Graha Afiat | 76,97 | 79,07 | 35,06 | 64,82 |
| 27 | 3276169 | RSU Anak Negeri Hospital | 45,48 | 62,79 | 5,85 | 37,05 |

Sumber: Aplikasi Sarana, Prasarana dan Alat Kesehatan Kemenkes RI

Kota Depok memiliki dua unit Rumah Sakit Umum Daerah milik Pemerintah Kota Depok yaitu RSUD Khidmat Sehat Afiat (RSUD KiSA) dan RSUD Anugerah Sehat Afiat (RSUD ASA).

a) **RSUD Khidmat Sehat Afiat**

RSUD Khidmat Sehat Afiat merupakan RSUD milik Pemerintah Kota Depok pertama dengan nama RSUD Kota Depok berdasarkan Keputusan Menteri Kesehatan Nomor 429/Menkes/Sk/V/2008 tanggal 2 Mei 2008 tentang penetapan kelas RSUD Kota Depok dan Keputusan Kepala Dinas Kesehatan Provinsi Jawa Barat Nomor 503/SK.11968-Yankes/2007 tentang izin sementara menyelenggarakan Rumah Sakit Kepada Pemerintah Kota Depok, maka RSUD Kota Depok mulai beroperasi sebagai rumah sakit kelas C pada tanggal 17 April 2008.

Pada awal operasionalnya, RSUD Kota Depok merupakan Unit Pelaksana Teknis (UPT) Dinas Kesehatan Pemerintah Daerah Kota Depok dan pada 31 Desember 2009 berdasarkan Peraturan Daerah Nomor : 8 tahun 2008 RSUD Kota Depok telah berdiri sendiri menjadi Organisasi Perangkat Daerah (OPD) di Kota Depok. Pada tahun 2011, berdasarkan Keputusan Walikota Depok Nomor 903/454/Kpts/Bapp/Huk/2011, Peraturan Walikota Depok Nomor 46 Tahun 2011, Peraturan Walikota Depok Nomor 47 Tahun 2011 dan Peraturan Walikota Depok Nomor 48 Tahun 2011, RSUD Kota Depok ditetapkan sebagai Badan Layanan Umum Daerah. Hal ini berarti RSUD Kota Depok berhak atas pengelolaan keuangan dan pegawainya.

Berdasarkan Keputusan Wali Kota Nomor 80 Tahun 2021 tentang Pembentukan, kedudukan, susunan organisasi, tugas dan fungsi serta tata kerja Rumah Sakit Umum Daerah Kota Depok, RSUD Kota Depok sebagai salah satu Perangkat Daerah berubah menjadi Unit Organisasi Bersifat Khusus pada OPD Dinas Kesehatan. Pada akhir tahun 2022 berdasarkan Keputusan Wali Kota

Depok Nomor: 445/389/Kpts/RSUD/Huk/2022 RSUD Kota Depok berganti nama menjadi RSUD Khidmat Sehat Afiat Kota Depok. Pergantian nama ini diresmikan tahun 2022 berdasarkan Keputusan tersebut. Saat ini RSUD KiSA telah terakreditasi KARS Paripurna. Jenis pelayanan yang disediakan oleh RSUD KiSA dapat dilihat pada tabel berikut.

Tabel 2. 4 Jenis Pelayanan pada RSUD KiSA Kota Depok Tahun 2023

| Jenis Pelayanan | Layanan Spesialis | Penunjang Pelayanan | Pelayanan Tambahan Tahun 2023 |
|--|---|---|--|
| <ul style="list-style-type: none"> • Instalasi Gawat Darurat (IGD) • Instalasi Rawat Jalan: 22 Poliklinik • Instalasi Kamar Bersalin dan PONEK • Instalasi PERISTI, NICU, PICU • Instalasi Bedah Sentral • Intensive Care Unit • High Care Unit dan Isolasi • Instalasi Rawat Inap | <ul style="list-style-type: none"> • Penyakit Dalam • Poliklinik Anak • Bedah Umum • Bedah Digestif • Kebidanan & Kandungan • Orthopedi • Rehabilitasi Medik • Urologi • Jantung • Paru • Saraf/Neorologi • Kedokteran Jiwa • Mata • THT - KL • Kulit dan Kelamin • Anestesi • Gigi dan Bedah Mulut • Radiologi • MCU • VCT - CST | <ul style="list-style-type: none"> • Instalasi Rekam Medis • Instalasi Radiologi • Instalasi Laboratorium • Instalasi Farmasi - Depo Ranap & Depo Rajal • Instalasi Gizi • Laundry • Instalasi Sterilisasi Sentral • Instalasi Forensik dan Pemulasaran Jenazah • IPSRS dan Kesling • Information Technology • Sentral Gas Medis | <ul style="list-style-type: none"> • Rehabilitasi Medik • ESWL • Hemodialisis • CT Scan 128 Slice • Mammografi • Lab Patologi Anatomi • Poliklinik Perawatan Luka dan Stoma |

Sumber: RSUD KiSA Kota Depok

Dalam pengembangan layanan, RSUD KiSA memiliki beberapa layanan unggulan. Berikut gambaran layanan unggulan pada RSUD KiSA yang dapat dilihat pada gambar 2.1 berikut.



Gambar 2. 1 Layanan Unggulan RSUD KiSA Kota Depok Tahun 2023
Sumber : RSUD KiSA Kota Depok

b) RSUD Anugerah Sehat Afiat

RSUD Anugerah Sehat Afiat merupakan RSUD kedua milik Pemerintah Kota Depok yang dibangun untuk memenuhi pelayanan rumah sakit di wilayah timur Kota Depok yang terletak di Kelurahan Cimpaeun Kecamatan Tapos. RSUD ASA Kota Depok dibentuk berdasarkan Peraturan Wali Kota Depok Nomor 92 Tahun 2021 tentang Pembentukan, Kedudukan, Susunan Organisasi, Tugas Dan Fungsi Serta Tata Kerja Rumah Sakit Umum Daerah Anugerah Sehat Afiat.

Berdasarkan Peraturan Pemerintah No. 47 Tahun 2021 tentang Penyelenggaraan Bidang Perumahsakitian Pasal 16, saat ini tipe RSUD Anugerah Sehat Afiat adalah kelas C. Pada tahun 2023 RSUD ASA mendapatkan penilaian akreditasi Paripurna oleh Lembaga Akreditasi Rumah Sakit Damar Husada Paripurna (No. Sertifikat : 00409/U/X/2023).

Jenis pelayanan yang disediakan oleh RSUD ASA baik pelayanan rawat jalan maupun pelayanan rawat inap dapat dilihat pada gambar berikut.

Tabel 2. 5 Jenis Pelayanan pada RSUD ASA Kota Depok Tahun 2023

| Pelayanan Rawat Jalan | Pelayanan Rawat Inap |
|--|---|
| <ul style="list-style-type: none">• Klinik Penyakit Dalam• Klinik Anak• Klinik Mata• Klinik Bedah• Klinik Kebidanan dan Kandungan• Klinik Gigi• Klinik Bedah Mulut• Klinik Gizi• Klinik VCT & MCU• Klinik Luka• Klinik Psikiatri | <ul style="list-style-type: none">• Isolasi• VIP• Kelas 1• Kelas 2• Kelas 3 |

Sumber: RSUD ASA Kota Depok

2. Puskesmas

Berdasarkan Peraturan Menteri Kesehatan Nomor 43 Tahun 2019, Pusat Kesehatan Masyarakat yang selanjutnya disebut Puskesmas adalah fasilitas pelayanan kesehatan yang menyelenggarakan upaya kesehatan masyarakat dan upaya kesehatan perseorangan tingkat pertama, dengan lebih mengutamakan upaya promotif dan preventif di wilayah kerjanya. Puskesmas mempunyai tugas melaksanakan kebijakan kesehatan untuk mencapai tujuan pembangunan kesehatan di wilayah kerjanya. Dalam melaksanakan tugas sebagaimana dimaksud dalam Pasal 4 ayat (1), Puskesmas memiliki fungsi:

- a. Penyelenggaraan UKM tingkat pertama di wilayah kerjanya; dan
- b. Penyelenggaraan UKP tingkat pertama di wilayah kerjanya.

Dalam melaksanakan fungsi penyelenggaraan UKM tingkat pertama di wilayah kerjanya, Puskesmas berwenang untuk:

- a) menyusun perencanaan kegiatan berdasarkan hasil analisis masalah kesehatan masyarakat dan kebutuhan pelayanan yang diperlukan;
- b) melaksanakan advokasi dan sosialisasi kebijakan kesehatan;
- c) melaksanakan komunikasi, informasi, edukasi, dan pemberdayaan masyarakat dalam bidang kesehatan;

- d) menggerakkan masyarakat untuk mengidentifikasi dan menyelesaikan masalah kesehatan pada setiap tingkat perkembangan masyarakat yang bekerja sama dengan pimpinan wilayah dan sektor lain terkait;
- e) melaksanakan pembinaan teknis terhadap institusi, jaringan pelayanan Puskesmas dan upaya kesehatan bersumber daya masyarakat;
- f) melaksanakan perencanaan kebutuhan dan peningkatan kompetensi sumber daya manusia Puskesmas;
- g) memantau pelaksanaan pembangunan agar berwawasan kesehatan;
- h) memberikan Pelayanan Kesehatan yang berorientasi pada keluarga, kelompok, dan masyarakat dengan mempertimbangkan faktor biologis, psikologis, sosial, budaya, dan spiritual;
- i) melaksanakan pencatatan, pelaporan, dan evaluasi terhadap akses, mutu, dan cakupan Pelayanan Kesehatan;
- j) memberikan rekomendasi terkait masalah kesehatan masyarakat kepada dinas kesehatan daerah kabupaten/kota, melaksanakan sistem kewaspadaan dini, dan respon penanggulangan penyakit;
- k) melaksanakan kegiatan pendekatan keluarga; dan
- l) melakukan kolaborasi dengan Fasilitas Pelayanan Kesehatan tingkat pertama dan rumah sakit di wilayah kerjanya, melalui pengoordinasian sumber daya kesehatan di wilayah kerja Puskesmas.

Dalam melaksanakan fungsi penyelenggaraan UKP tingkat pertama di wilayah kerjanya, Puskesmas berwenang untuk:

- a) menyelenggarakan pelayanan kesehatan dasar secara komprehensif, berkesinambungan, bermutu, dan holistik yang mengintegrasikan faktor biologis, psikologi, sosial, dan budaya dengan membina hubungan dokter-pasien yang erat dan setara;
- b) menyelenggarakan Pelayanan Kesehatan yang mengutamakan upaya promotif dan preventif;
- c) menyelenggarakan Pelayanan Kesehatan yang berpusat pada individu, berfokus pada keluarga, dan berorientasi pada kelompok dan masyarakat;
- d) menyelenggarakan Pelayanan Kesehatan yang mengutamakan kesehatan, keamanan, keselamatan pasien, petugas, pengunjung, dan lingkungan kerja;

- e) menyelenggarakan Pelayanan Kesehatan dengan prinsip koordinatif dan kerja sama inter dan antar profesi;
- f) melaksanakan penyelenggaraan rekam medis;
- g) melaksanakan pencatatan, pelaporan, dan evaluasi terhadap mutu dan akses Pelayanan Kesehatan;
- h) melaksanakan perencanaan kebutuhan dan peningkatan kompetensi sumber daya manusia Puskesmas;
- i) melaksanakan penapisan rujukan sesuai dengan indikasi medis dan Sistem Rujukan; dan
- j) melakukan koordinasi dan kolaborasi dengan Fasilitas Pelayanan Kesehatan di wilayah kerjanya, sesuai dengan ketentuan peraturan perundang-undangan.

Untuk kategori dan kemampuan penyelenggaraan pelayanan Puskesmas di Kota Depok telah ditetapkan dalam Keputusan Wali Kota Depok Nomor 440/253/Kpts/Dinkes/Huk/2022 tentang Penetapan Kategori dan Kemampuan Penyelenggaraan Pelayanan Pusat Kesehatan Masyarakat pada Dinas Kesehatan Kota Depok. Kategori puskesmas di Kota Depok dibagi menjadi dua yaitu:

- a. berdasarkan karakteristik wilayah kerja dikategorikan menjadi Puskesmas Kawasan Perkotaan, karena memenuhi paling sedikit 3 (tiga) dari 4 (empat) kriteria sebagai berikut:
 - 1) aktivitas lebih dari 50% penduduknya pada sektor non agraris, terutama industri, perdagangan dan jasa
 - 2) memiliki fasilitas perkotaan antara lain sekolah radius 2,5 km, pasar radius 2 km, memiliki rumah sakit radius kurang dari 5 km, atau hotel
 - 3) lebih dari 90% rumah tangga memiliki listrik
 - 4) terdapat akses jalan raya dan transportasi menuju fasilitas perkotaan
- b. berdasarkan kemampuan pelayanan dikategorikan menjadi Puskesmas Non Rawat Inap, yang menyelenggarakan pelayanan rawat jalan, perawatan dirumah (*home care*) dan pelayanan gawat darurat. Puskesmas Non Rawat Inap dapat menyelenggarakan rawat inap pada pelayanan persalinan normal.

sedangkan berdasarkan kemampuan penyelenggaraan pelayanan Puskesmas dibagi menjadi dua yaitu:

- a. Puskesmas mampu Pelayanan Obstetri Neonatal Emergensi Dasar (PONED)

b. Puskesmas mampu gawat darurat (24 jam)

Berikut penetapan kategori dan kemampuan penyelenggaraan pelayanan Puskesmas di Kota Depok berdasarkan Keputusan Wali Kota Depok Nomor 440/253/Kpts/Dinkes/Huk/2022.

Tabel 2. 6 Kategori dan Kemampuan Penyelenggaraan Pelayanan Puskesmas di Kota Depok

| No | Nama Puskesmas | Kategori | | Penyelenggaraan Pelayanan | |
|----|--|-----------------------|---------------------|---------------------------|--|
| | | Karakteristik Wilayah | Kemampuan Pelayanan | Mampu PONED | Mampu Pelayanan Gawat Darurat (24 jam) |
| 1 | UPTD Puskesmas Sawangan | Perkotaan | Non Rawat Inap | | |
| 2 | UPTD Puskesmas Pasir Putih | Perkotaan | Non Rawat Inap | | |
| 3 | UPTD Puskesmas Kedaung | Perkotaan | Non Rawat Inap | √ | √ |
| 4 | UPTD Puskesmas UPTD Puskesmas Pengasinan | Perkotaan | Non Rawat Inap | | |
| 5 | UPTD Puskesmas Cinangka | Perkotaan | Non Rawat Inap | | |
| 6 | UPTD Puskesmas Bojongsari | Perkotaan | Non Rawat Inap | √ | √ |
| 7 | UPTD Puskesmas Duren Seribu | Perkotaan | Non Rawat Inap | | |
| 8 | UPTD Puskesmas Pancoran Mas | Perkotaan | Non Rawat Inap | √ | √ |
| 9 | UPTD Puskesmas Depok Jaya | Perkotaan | Non Rawat Inap | | |
| 10 | UPTD Puskesmas Rangkapan Jaya Baru | Perkotaan | Non Rawat Inap | | |
| 11 | UPTD Puskesmas Mampang | Perkotaan | Non Rawat Inap | | |
| 12 | UPTD Puskesmas Cipayung | Perkotaan | Non Rawat Inap | | |
| 13 | UPTD Puskesmas Ratujiaya | Perkotaan | Non Rawat Inap | √ | √ |
| 14 | UPTD Puskesmas Sukmajaya | Perkotaan | Non Rawat Inap | √ | √ |
| 15 | UPTD Puskesmas Abadijaya | Perkotaan | Non Rawat Inap | | |
| 16 | UPTD Puskesmas Baktijaya | Perkotaan | Non Rawat Inap | | |
| 17 | UPTD Puskesmas Pondok Sukmajaya | Perkotaan | Non Rawat Inap | | |

| No | Nama Puskesmas | Kategori | | Penyelenggaraan Pelayanan | |
|----|-------------------------------------|-----------------------|---------------------|---------------------------|--|
| | | Karakteristik Wilayah | Kemampuan Pelayanan | Mampu PONED | Mampu Pelayanan Gawat Darurat (24 jam) |
| 18 | UPTD Puskesmas Cilodong | Perkotaan | Non Rawat Inap | √ | √ |
| 19 | UPTD Puskesmas Kalimulya | Perkotaan | Non Rawat Inap | | |
| 20 | UPTD Puskesmas Villa Pertiwi | Perkotaan | Non Rawat Inap | | |
| 21 | UPTD Puskesmas Cimanggis | Perkotaan | Non Rawat Inap | √ | √ |
| 22 | UPTD Puskesmas Tugu | Perkotaan | Non Rawat Inap | | |
| 23 | UPTD Puskesmas Harjamukti | Perkotaan | Non Rawat Inap | | |
| 24 | UPTD Puskesmas Pasir Gunung Selatan | Perkotaan | Non Rawat Inap | | |
| 25 | UPTD Puskesmas Mekarsari | Perkotaan | Non Rawat Inap | | |
| 26 | UPTD Puskesmas Cisalak Pasar | Perkotaan | Non Rawat Inap | | |
| 27 | UPTD Puskesmas Tapos | Perkotaan | Non Rawat Inap | √ | √ |
| 28 | UPTD Puskesmas Sukatani | Perkotaan | Non Rawat Inap | | |
| 29 | UPTD Puskesmas Jatijajar | Perkotaan | Non Rawat Inap | | |
| 30 | UPTD Puskesmas Cilangkap | Perkotaan | Non Rawat Inap | | |
| 31 | UPTD Puskesmas Cimpaeun | Perkotaan | Non Rawat Inap | | |
| 32 | UPTD Puskesmas Sukamaju Baru | Perkotaan | Non Rawat Inap | | |
| 33 | UPTD Puskesmas Beji | Perkotaan | Non Rawat Inap | √ | √ |
| 34 | UPTD Puskesmas Depok Utara | Perkotaan | Non Rawat Inap | | |
| 35 | UPTD Puskesmas Tanah Baru | Perkotaan | Non Rawat Inap | | |
| 36 | UPTD Puskesmas Kemiri Muka | Perkotaan | Non Rawat Inap | | |
| 37 | UPTD Puskesmas Limo | Perkotaan | Non Rawat Inap | √ | √ |
| 38 | UPTD Puskesmas Cinere | Perkotaan | Non Rawat Inap | √ | √ |

Sumber : Subbag PEP dan Seksi Yankesprim Dinas Kesehatan Kota Depok, 2023

Adapun kode puskesmas ditetapkan dalam Keputusan Menteri Kesehatan Republik Indonesia Nomor HK.01.07/Menkes/507/2024 tentang Data Pusat Kesehatan Masyarakat Teregistrasi Semester II Tahun 2023. Wilayah kerja puskesmas pun masih beragam dan belum tersebar di setiap kelurahan. Selain itu, status akreditasi puskesmas di Kota Depok yaitu 37 puskesmas terakreditasi Paripurna dan 1 puskesmas terakreditasi utama. Berikut informasi tentang kode puskesmas, wilayah kerja dan status akreditasi puskesmas sebagai berikut.

Tabel 2. 7 Puskesmas dengan Status Akreditasi dan Wilayah Kerja

| No. | Nama Kecamatan | Kode Puskesmas | Nama Puskesmas | Status Akreditasi | Wilayah Kerja Puskesmas |
|--------------------|-----------------------------|--------------------|-----------------------------|-------------------|-------------------------|
| 1 | Sawangan | <u>32760200001</u> | UPTD Puskesmas Sawangan | Paripurna | Kelurahan Sawangan Lama |
| | | | | | Kelurahan Sawangan Baru |
| | | <u>32760200003</u> | UPTD Puskesmas Pasir Putih | Paripurna | Kelurahan Pasir Putih |
| | | <u>32760200004</u> | UPTD Puskesmas Kedaung | Paripurna | Kelurahan Kedaung |
| | | <u>32760200036</u> | UPTD Puskesmas Cinangka | Paripurna | Kelurahan Cinangka |
| 2 | Bojongsari | <u>32760200005</u> | UPTD Puskesmas Pengasinan | Paripurna | Kelurahan Pengasinan |
| | | | | | Kelurahan Bedahan |
| | | <u>32760200006</u> | UPTD Puskesmas Bojongsari | Paripurna | Kelurahan Pondok Petir |
| | | | | | Kelurahan Curug |
| | | | | | Kelurahan Serua |
| | | | Kelurahan Bojongsari Baru | | |
| <u>32760200002</u> | UPTD Puskesmas Duren Seribu | Paripurna | Kelurahan Duren seribu | | |
| | | | Kelurahan Duren Mekar | | |
| | | | Kelurahan Bojongsari Lama | | |
| 3 | Pancoran Mas | <u>32760200007</u> | UPTD Puskesmas Pancoran Mas | Paripurna | Kelurahan Depok |
| | | | | | Kelurahan Pancoran Mas |
| | | <u>32760200008</u> | UPTD Puskesmas Depok Jaya | Paripurna | Kelurahan Depok Jaya |
| | | <u>32760200038</u> | UPTD Puskesmas Mampang | Paripurna | Kelurahan Mampang |
| | | <u>32760200009</u> | UPTD Puskesmas | Paripurna | Kelurahan Rangkapan |

| No. | Nama Kecamatan | Kode Puskesmas | Nama Puskesmas | Status Akreditasi | Wilayah Kerja Puskesmas |
|--------------------|-------------------------------------|--------------------|--------------------------------|-------------------|--|
| | | | Rangkapan Jaya Baru | | Jaya Lama Kelurahan Rangkapan Jaya Baru |
| 4 | Cipayung | <u>32760200010</u> | UPTD Puskesmas Cipayung | Paripurna | Kelurahan Cipayung Jaya Kelurahan Pondok Terong Kelurahan cipayung |
| | | <u>32760200033</u> | UPTD Puskesmas Ratu Jaya | Utama | Kelurahan Ratu Jaya Kelurahan Pondok jaya |
| | | <u>32760200011</u> | UPTD Puskesmas Sukmajaya | Paripurna | Kelurahan Tirtajaya Kelurahan Mekarjaya |
| | | | | | <u>32760200012</u> |
| <u>32760200013</u> | UPTD Puskesmas Bhaktijaya | Paripurna | Kelurahan Bhaktijaya | | |
| <u>32760200016</u> | UPTD Puskesmas Pondok Sukmajaya | Paripurna | Kelurahan Sukmajaya | | |
| 6 | Cilodong | <u>32760200017</u> | UPTD Puskesmas Cilodong | Paripurna | Kelurahan Cilodong Kelurahan Kalibaru |
| | | <u>32760200014</u> | UPTD Puskesmas Villa Pertiwi | Paripurna | Kelurahan Sukamaju |
| | | <u>32760200015</u> | UPTD Puskesmas Kalimulya | Paripurna | Kelurahan Kalimulya Kelurahan Jatimulya |
| | | | | | <u>32760200018</u> |
| <u>32760200021</u> | UPTD Puskesmas Tugu | Paripurna | Kelurahan Tugu | | |
| <u>32760200023</u> | UPTD Puskesmas Harjamukti | Paripurna | Kelurahan Harjamukti | | |
| <u>32760200024</u> | UPTD Puskesmas Pasir Gunung Selatan | Paripurna | Kelurahan Pasir Gunung Selatan | | |
| <u>32760200025</u> | UPTD Puskesmas Mekarsari | Paripurna | Kelurahan Mekarsari | | |
| <u>32760200034</u> | UPTD Puskesmas Cisalak Pasar | Paripurna | Kelurahan Cisalak Pasar | | |
| 8 | Tapos | <u>32760200019</u> | UPTD Puskesmas Tapos | Paripurna | Kelurahan Tapos Kelurahan Leuwinanggung |

| No. | Nama Kecamatan | Kode Puskesmas | Nama Puskesmas | Status Akreditasi | Wilayah Kerja Puskesmas |
|-----|----------------|--------------------|------------------------------|-------------------|-------------------------------|
| | | <u>32760200020</u> | UPTD Puskesmas Sukatani | Paripurna | Kelurahan Sukatani |
| | | <u>32760200022</u> | UPTD Puskesmas Jatijajar | Paripurna | Kelurahan Jatijajar |
| | | <u>32760200026</u> | UPTD Puskesmas Cilangkap | Paripurna | Kelurahan Cilangkap |
| | | <u>32760200027</u> | UPTD Puskesmas Cimpaeun | Paripurna | Kelurahan Cimpaeun |
| | | <u>32760200035</u> | UPTD Puskesmas Sukamaju Baru | Paripurna | Kelurahan Sukamaju Baru |
| 9 | Beji | <u>32760200028</u> | UPTD Puskesmas Beji | Paripurna | Kelurahan Beji Timur |
| | | <u>32760200037</u> | UPTD Puskesmas Depok Utara | Paripurna | Kelurahan Beji |
| | | <u>32760200029</u> | UPTD Puskesmas Tanah Baru | Paripurna | Kelurahan Tanah Baru |
| | | | | | Kelurahan Kukusan |
| | | <u>32760200030</u> | UPTD Puskesmas Kemiri Muka | Paripurna | Kelurahan Kemiri Muka |
| | | | | | Kelurahan Pondok Cina |
| 10 | Limo | <u>32760200031</u> | UPTD Puskesmas Limo | Paripurna | Kelurahan Meruyung |
| | | | | | Kelurahan Grogol |
| | | | | | Kelurahan Krukut |
| | | | | | Kelurahan Limo |
| 11 | Cinere | <u>32760200032</u> | UPTD Puskesmas Cinere | Paripurna | Kelurahan Cinere |
| | | | | | Kelurahan gandul |
| | | | | | Kelurahan Pangkalan Jati |
| | | | | | Kelurahan pangkalan Jati Baru |

Sumber : Subbag PEP dan Seksi Yankesprim Dinas Kesehatan Kota Depok, 2023

Berikut kelengkapan sarana, prasarana dan alat kesehatan pada puskesmas di Kota Depok tahun 2023 berdasarkan aplikasi ASPAK Kementerian Kesehatan RI.

Tabel 2. 8 Persentase Kelengkapan Sarana, Prasarana dan Alat Kesehatan Puskesmas di Kota Depok Tahun 2023

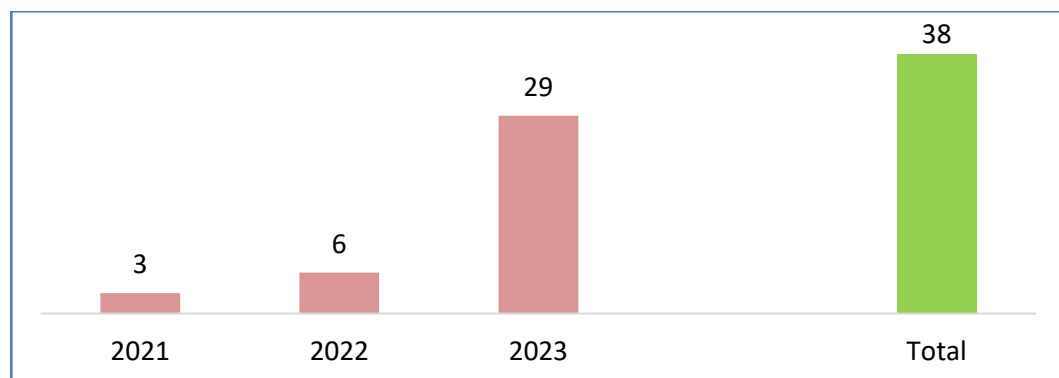
| No | Kode Puskesmas | Nama Puskesmas | Kelengkapan | | | Kumulasi |
|----|----------------|-------------------------|-------------|-----------|----------------|----------|
| | | | Sarana | Prasarana | Alat Kesehatan | |
| 1 | 32760200001 | UPTD Puskesmas Sawangan | 84,62 | 37,04 | 69,03 | 73,62 |

| No | Kode Puskesmas | Nama Puskesmas | Kelengkapan | | | Kumulasi |
|----|----------------|-------------------------------------|-------------|-----------|----------------|----------|
| | | | Sarana | Prasarana | Alat Kesehatan | |
| 2 | 32760200002 | UPTD Puskesmas Duren Seribu | 84,44 | 46,3 | 73,13 | 76,1 |
| 3 | 32760200003 | UPTD Puskesmas Pasir Putih | 79,49 | 46,3 | 72,91 | 73,54 |
| 4 | 32760200004 | UPTD Puskesmas Kedaung | 84,44 | 42,59 | 86,76 | 81,19 |
| 5 | 32760200005 | UPTD Puskesmas Pengasinan | 84,44 | 38,89 | 58,45 | 69,49 |
| 6 | 32760200006 | UPTD Puskesmas Bojongsari | 100 | 40,74 | 66,41 | 80,64 |
| 7 | 32760200007 | UPTD Puskesmas Pancoran Mas | 86,67 | 44,44 | 79,31 | 79,5 |
| 8 | 32760200008 | UPTD Puskesmas Depok Jaya | 71,11 | 37,04 | 68,32 | 66,59 |
| 9 | 32760200009 | UPTD Puskesmas Rangkapan Jaya Baru | 66,67 | 42,59 | 57,35 | 60,53 |
| 10 | 32760200010 | UPTD Puskesmas Cipayang | 77,78 | 42,59 | 87,7 | 78,23 |
| 11 | 32760200011 | UPTD Puskesmas Sukmajaya | 100 | 66,67 | 82,59 | 89,7 |
| 12 | 32760200012 | UPTD Puskesmas Abadijaya | 77,78 | 50 | 63,96 | 69,47 |
| 13 | 32760200013 | UPTD Puskesmas Baktijaya | 71,11 | 35,19 | 55,05 | 61,09 |
| 14 | 32760200014 | UPTD Puskesmas Villa Pertiwi | 80 | 50 | 83,53 | 78,41 |
| 15 | 32760200015 | UPTD Puskesmas Kalimulya | 84,44 | 27,78 | 56,78 | 67,71 |
| 16 | 32760200016 | UPTD Puskesmas Pondok Sukmajaya | 91,11 | 38,89 | 55,39 | 71,6 |
| 17 | 32760200017 | UPTD Puskesmas Cilodong | 93,33 | 40,74 | 68,48 | 78,13 |
| 18 | 32760200018 | UPTD Puskesmas Cimanggis | 95,56 | 48,15 | 63,51 | 78 |
| 19 | 32760200019 | UPTD Puskesmas Tapos | 97,78 | 51,85 | 69,59 | 81,91 |
| 20 | 32760200020 | UPTD Puskesmas Sukatani | 82,22 | 37,04 | 69,68 | 72,69 |
| 21 | 32760200021 | UPTD Puskesmas Tugu | 75,56 | 46,3 | 79,71 | 74,29 |
| 22 | 32760200022 | UPTD Puskesmas Jatijajar | 77,78 | 38,89 | 57,56 | 65,8 |
| 23 | 32760200023 | UPTD Puskesmas Harjamukti | 80 | 42,59 | 70,37 | 72,41 |
| 24 | 32760200024 | UPTD Puskesmas Pasir Gunung Selatan | 86,67 | 40,74 | 67,84 | 74,54 |
| 25 | 32760200025 | UPTD Puskesmas Mekarsari | 66,67 | 37,04 | 61,94 | 61,81 |
| 26 | 32760200026 | UPTD Puskesmas Cilangkap | 62,22 | 44,44 | 73,1 | 64,79 |
| 27 | 32760200027 | UPTD Puskesmas Cimpaeun | 71,11 | 42,59 | 66,95 | 66,6 |
| 28 | 32760200028 | UPTD Puskesmas Beji | 100 | 42,59 | 76,02 | 84,67 |
| 29 | 32760200029 | UPTD Puskesmas Tanah Baru | 75,56 | 46,3 | 65,8 | 68,73 |
| 30 | 32760200030 | UPTD Puskesmas Kemiri Muka | 80 | 42,59 | 81,32 | 76,79 |
| 31 | 32760200031 | UPTD Puskesmas Limo | 93,33 | 50 | 81,64 | 84,32 |
| 32 | 32760200032 | UPTD Puskesmas Cinere | 100 | 50 | 77,89 | 86,16 |
| 33 | 32760200033 | UPTD Puskesmas Ratujaya | 71,11 | 38,89 | 63,75 | 64,94 |
| 34 | 32760200034 | UPTD Puskesmas Cisalak Pasar | 64,44 | 44,44 | 68,66 | 64,13 |
| 35 | 32760200035 | UPTD Puskesmas Sukamaju Baru | 73,33 | 46,3 | 79,73 | 73,19 |
| 36 | 32760200037 | UPTD Puskesmas Depok Utara | 64,44 | 38,89 | 68,85 | 63,65 |
| 37 | 32760200036 | UPTD Puskesmas Cinangka | 64,44 | 40,74 | 69,67 | 64,16 |
| 38 | 32760200038 | UPTD Puskesmas Mampang | 73,33 | 35,19 | 67 | 66,99 |

Sumber: Aplikasi Sarana, Prasarana dan Alat Kesehatan Kemenkes RI

Dalam Peraturan Menteri Kesehatan Republik Indonesia Nomor 21 Tahun 2021 Tentang Penyelenggaraan Pelayanan Kesehatan Masa Sebelum Hamil, Masa Hamil, Persalinan, Dan Masa Sesudah Melahirkan, Pelayanan Kontrasepsi, Dan Pelayanan Kesehatan Seksual, mengamanahkan Pemerintah Pusat/Pemerintah Daerah Provinsi/Kabupaten/Kota untuk menjamin ketersediaan sumber daya kesehatan, sarana, prasarana dan penyelenggaraan Pelayanan Kesehatan Masa Hamil dalam rangka menjamin kesehatan ibu sehingga mampu melahirkan generasi yang sehat dan berkualitas serta mempertahankan dan meningkatkan kualitas pelayanan kesehatan ibu dan bayi baru lahir.

Pelayanan kesehatan masa hamil adalah pemeriksaan *Antenatal Care* (ANC) yang dilakukan paling sedikit 6 (enam) kali selama masa kehamilan dimana paling sedikit 2 (dua) kali oleh dokter atau dokter spesialis kebidanan dan kandungan pada trimester pertama dan ketiga termasuk pelayanan *ultrasonografi* (USG). Untuk itu Dinas Kesehatan berupaya memenuhi kebutuhan USG dalam rangka pemeriksaan ANC oleh dokter umum di Puskesmas. Hingga tahun 2023 kebutuhan USG telah terpenuhi pada seluruh Puskesmas.



Gambar 2. 2 Pemenuhan USG di Puskesmas Kota Depok

Sumber : Subbag PEP Dinas Kesehatan Kota Depok, 2023

3. UPTD Farmasi

UPTD Farmasi Kota Depok dibentuk berdasarkan Peraturan Wali Kota Depok Nomor 18 Tahun 2018 tentang Pembentukan dan Susunan Organisasi Unit Pelaksana teknis Dinas Farmasi Kelas A pada Dinas Kesehatan. UPTD Farmasi Kota Depok berkedudukan sebagai unsur pelaksana untuk menunjang operasional Dinas Kesehatan dalam melaksanakan sebagian urusan pemerintahan bidang kesehatan di bidang pengelolaan obat publik, vaksin, reagensia dan alat kesehatan

habis pakai tingkat kota yang meliputi perencanaan, pengadaan, penerimaan, penyimpanan dan pendistribusian.

UPTD Farmasi Kota Depok telah memperoleh sertifikat ISO 9000:2015, yaitu sertifikasi sistem manajemen mutu berstandar internasional.

4. UPTD Labkesda

UPTD Labkesda Kota Depok terbentuk berdasarkan Peraturan Wali Kota Depok Nomor 66 Tahun 2019 tentang Pembentukan dan Susunan Organisasi Unit Pelaksana Teknis Dinas Laboratorium Kesehatan Daerah Kelas A pada Dinas Kesehatan. UPTD Labkesda berkedudukan sebagai unsur pelaksana untuk menunjang operasional Dinas Kesehatan dalam memberikan pelayanan penunjang diagnostik kesehatan pada masyarakat. Pelayanan pada UPTD Labkesda Kota Depok meliputi pemeriksaan PCR, pemeriksaan TCM TB, pemeriksaan jamaah haji, *medical checkup* dan laboratorium klinik.

Tahun 2024 UPTD Labkesda Kota Depok akan membuka layanan laboratorium kesehatan masyarakat yaitu laboratorium kesehatan yang melaksanakan pelayanan pemeriksaan di bidang mikrobiologi, fisika, kimia dan atau bidang lain yang berkaitan dengan kepentingan kesehatan masyarakat dan kesehatan lingkungan terutama untuk menunjang upaya pencegahan penyakit dan peningkatan kesehatan masyarakat.

5. Apotek, Toko Obat dan IRTP

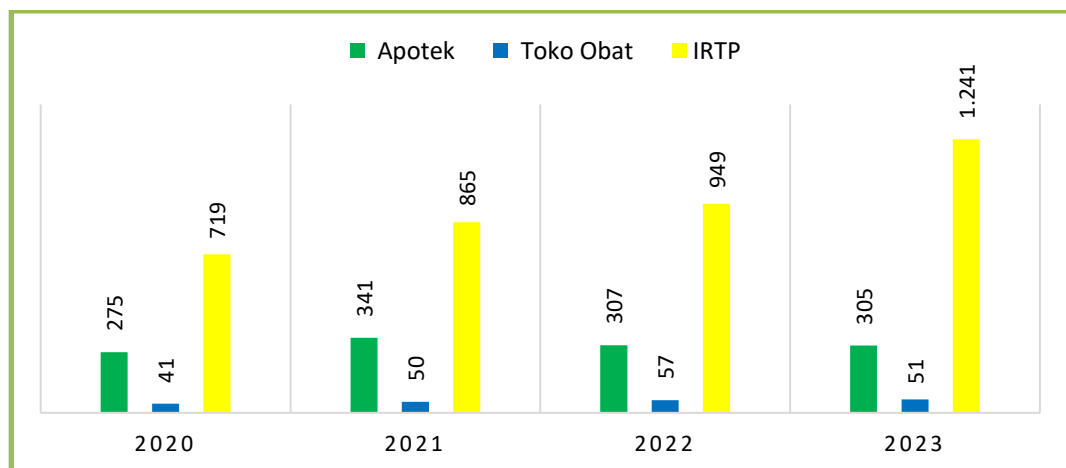
Apotek merupakan salah satu sarana pelayanan kesehatan dalam membantu mewujudkan tercapainya derajat kesehatan yang optimal bagi masyarakat. Berdasarkan Permenkes Nomor 35 Tahun 2014 Tentang Standar Pelayanan Kefarmasian di Apotek. Apotek adalah sarana pelayanan kefarmasian tempat dilakukan praktik kefarmasian oleh Apoteker. Sedangkan pelayanan kefarmasian adalah suatu pelayanan langsung dan bertanggung jawab kepada pasien yang berkaitan dengan sediaan farmasi dengan maksud mencapai hasil yang pasti untuk meningkatkan mutu kehidupan pasien.

Toko obat adalah orang atau badan hukum yang memiliki izin untuk menyimpan obat-obat bebas dan obat-obat bebas terbatas untuk dijual secara eceran di tempat tertentu sebagaimana tercantum dalam surat izin. Toko obat

hanya sebatas diizinkan untuk menjual obat-obatan bebas dan alat kesehatan ringan seperti plester, perban, kapas, dan sebagainya. Penanggung jawab toko obat ialah asisten apoteker yakni minimal seseorang yang telah lulus SMK jurusan teknik farmasi. Sedangkan apotek diperbolehkan untuk menjual semua jenis obat, mulai dari obat bebas hingga obat dengan resep dokter.

Berdasarkan Peraturan Kepala Badan Pengawas Obat dan Makanan Republik Indonesia Nomor HK.03.1.23.04.12.2205 Tahun 2012 Tentang Pedoman Pemberian Sertifikat Produksi Pangan Industri Rumah Tangga, Industri Rumah Tangga Pangan, yang selanjutnya disebut IRTP adalah perusahaan pangan yang memiliki tempat usaha di tempat tinggal dengan peralatan pengolahan pangan manual hingga semi otomatis.

Tahun 2023 jumlah apotek sebanyak 305 unit, toko obat 51 unit dan IRTP terdaftar sebanyak 1.241 unit. Berikut gambaran data sarana apotek, toko obat dan IRTP di Kota Depok tahun 2020-2023.



Gambar 2. 3 Data Sarana Apotek, Toko Obat dan IRTP Tahun 2020 -2023

Sumber : Seksi KPM Dinas Kesehatan Kota Depok, 2023

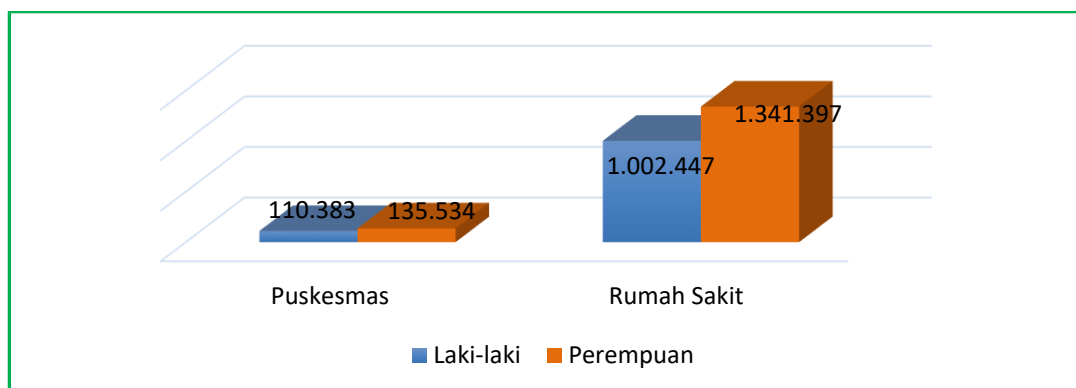
Dinas Kesehatan mempunyai peranan penting dalam hal pembuatan perizinan sarana kesehatan. Untuk pembuatan izin apotek dan toko obat, Dinas Kesehatan memberikan rekomendasi perizinan kepada DPMPTSP (Dinas Penanaman Modal dan Pelayanan Terpadu Satu Pintu) Kota Depok.

B. AKSES DAN MUTU PELAYANAN KESEHATAN

1. Kunjungan Rawat Jalan

Jumlah kunjungan pasien baru rawat jalan adalah jumlah orang yang berkunjung ke fasilitas pelayanan kesehatan tingkat pertama dan fasilitas pelayanan kesehatan rujukan tingkat lanjut milik pemerintah dan swasta untuk mendapatkan pelayanan kesehatan perseorangan yang meliputi observasi, diagnosa, pengobatan, rehabilitasi medik tanpa tinggal di ruang rawat inap untuk pertama kalinya dalam satu tahun tertentu.

Kunjungan pasien baru rawat jalan pada Fasilitas Kesehatan Tingkat Pertama (FKTP) maupun Fasilitas Kesehatan Rujukan Tingkat Lanjut (FKRTL) di Kota Depok tahun 2023 adalah sebanyak 2.589.761 dengan proporsi kunjungan rawat jalan di Puskesmas adalah sebanyak 245.917 dan kunjungan rawat jalan di Rumah Sakit sebanyak 2.343.844.



Gambar 2. 4 Gambaran Jumlah Kunjungan Rawat Jalan Menurut Jenis Kelamin pada FKTP dan FKTL di Kota Depok Tahun 2023

Sumber : FKTP dan FKTL di Kota Depok, 2023

Kunjungan rawat jalan di puskesmas termasuk kunjungan Pelayanan Obstetri Neonatal Emergensi Dasar (PONED) dan kunjungan *Therapeutic Feeding Centre* (TFC) atau Pusat Pemulihan Gizi (PPG). Sebanyak 38 Puskesmas di Kota Depok memiliki klinik TFC dan 11 diantaranya merupakan Puskesmas mampu PONED.

Morbiditas adalah angka kesakitan, baik insiden maupun prevalensi dari suatu penyakit. Morbiditas menggambarkan kejadian penyakit dalam suatu populasi pada kurun waktu tertentu. Morbiditas juga berperan dalam penilaian terhadap derajat kesehatan masyarakat. Data penyakit diperoleh dari Rumah Sakit dan Puskesmas yang ada di Kota Depok.

a. Sepuluh Besar Penyakit Terbanyak Rawat Jalan di Puskesmas

Berdasarkan laporan SIMPUS dari 38 Puskesmas se-Kota Depok, pola sepuluh (10) penyakit terbanyak pada pasien rawat jalan semua golongan umur di Puskesmas dapat dilihat pada tabel berikut

Tabel 2. 9 Sepuluh (10) Besar Penyakit Terbanyak Pada Pasien Rawat Jalan Puskesmas Di Kota Depok Tahun 2023

| No | Nama Penyakit | Jumlah Kunjungan |
|----|---|------------------|
| 1 | Hipertensi Primer (esensial) | 144.954 |
| 2 | Nasofaringitis Akuta (Common Cold) | 121.646 |
| 3 | Penyakit Infeksi Saluran Pernafasan Atas Akut | 111.905 |
| 4 | Dispepsia | 69.351 |
| 5 | Faringitis Akuta | 45.585 |
| 6 | Penyakit Pulpa Dan Jaringan Periapikal | 44.521 |
| 7 | Diabetes Mellitus Tidak Spesifik | 37.164 |
| 8 | Myalgia | 35.151 |
| 9 | Demam Yang Tidak Diketahui Sebabnya | 31.510 |
| 10 | Diare Dan Gastroenteritis | 27.260 |

Sumber : Data LB 1 SIMPUS, 2023

b. Sepuluh Besar Penyakit Terbanyak Rawat Jalan di Rumah Sakit

Berdasarkan laporan yang terhimpun dari 27 Rumah Sakit di Kota Depok, berikut 10 besar penyakit terbanyak pada pasien rawat jalan rumah sakit di Kota Depok tahun 2023.

Tabel 2. 10 Sepuluh (10) Besar Penyakit Terbanyak Pada Pasien Rawat Jalan Rumah Sakit Di Kota Depok Tahun 2023

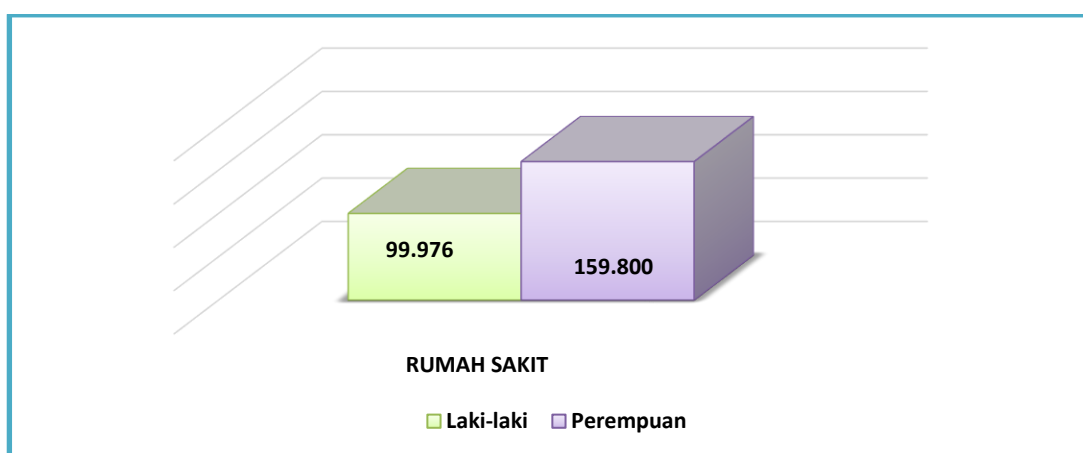
| No | Nama Penyakit | Jumlah Kasus Baru | Jumlah Kunjungan |
|----|---|-------------------|------------------|
| 1 | Atherosclerotic Heart Disease | 54.256 | 45.990 |
| 2 | Chronic Kidney Disease | 43.252 | 47.354 |
| 3 | ISPA | 37.105 | 45.679 |
| 4 | Hipertensi | 31.729 | 75.202 |
| 5 | Acute Nasopharyngitis (Common Cold) | 22.504 | 27.275 |
| 6 | Diabetes Melitus | 19.355 | 67.554 |
| 7 | Dyspepsia | 18.933 | 28.808 |
| 8 | Pulpitis | 15.491 | 30.391 |
| 9 | Gastroenteritis and Colitis of Unspecifeid Origin | 15.065 | 21.430 |

| No | Nama Penyakit | Jumlah Kasus Baru | Jumlah Kunjungan |
|----|---------------|-------------------|------------------|
| 10 | Low Back Pain | 14.452 | 45.684 |

Sumber: Rumah Sakit se-Kota Depok, 2023

2. Kunjungan Rawat Inap

Kunjungan rawat inap di Kota Depok tahun 2023 adalah sebanyak 259.776 yang merupakan jumlah kunjungan dari rumah sakit. Berikut gambaran jumlah kunjungan rawat inap menurut jenis kelamin pada rumah sakit di Kota Depok tahun 2023.



Gambar 2. 5 Gambaran Jumlah Kunjungan Rawat Inap Menurut Jenis Kelamin pada Rumah Sakit di Kota Depok Tahun 2023

Sumber : Puskesmas dan Rumah Sakit di Kota Depok, 2023

Sedangkan sepuluh besar terbanyak penyakit rawat inap pada rumah sakit dapat dilihat pada tabel berikut.

Tabel 2. 11 Sepuluh (10) Besar Penyakit Terbanyak Pada Pasien Rawat Inap Rumah Sakit Di Kota Depok Tahun 2023

| No | Nama Penyakit | Jumlah Kasus Baru | Jumlah Kunjungan |
|----|-------------------------------|-------------------|------------------|
| 1 | Gastroenteritis | 8.573 | 12.705 |
| 2 | Bronchopneumonia | 6.258 | 8.331 |
| 3 | Bacterial Infection | 5.785 | 7.027 |
| 4 | Diabetes Mellitus | 3.802 | 5.019 |
| 5 | Atherosclerotic heart disease | 3.214 | 3.408 |
| 6 | Dyspepsia | 2.963 | 5.408 |
| 7 | Anemia | 2.804 | 3.179 |
| 8 | Chronic Kidney Disease | 2.691 | 2.803 |

| No | Nama Penyakit | Jumlah Kasus Baru | Jumlah Kunjungan |
|----|---------------|-------------------|------------------|
| 9 | Dengue fever | 2.488 | 3.251 |
| 10 | Pneumonia | 2.150 | 3.385 |

Sumber: Rumah Sakit se-Kota Depok, 2023

3. Mutu Pelayanan di Rumah Sakit

Beberapa indikator yang digunakan untuk mengetahui tingkat pemanfaatan sarana pelayanan, mutu pelayanan dan tingkat efisiensi pelayanan rumah sakit adalah *Bed Occupancy Rate* (BOR) atau tingkat hunian rumah sakit, *Length Of Stay* (LOS) atau rata-rata lama hari rawat di rumah sakit, *Turn Over Interval* (TOI) atau jarak pemanfaatan tempat tidur antara satu pasien dengan pasien lainnya, *Bed Turn Over* (BTO) atau frekuensi penggunaan tempat tidur, *Gross Death Rate* (GDR) atau seluruh kematian di rumah sakit dan *Net Death Rate* (NDR) atau kematian di rumah sakit kurang dari 48 jam. Berikut rata-rata indikator kinerja pelayanan rumah sakit di Kota Depok tahun 2023.

Tabel 2. 12 Rata-rata Indikator Kinerja Pelayanan Rumah Sakit Di Kota Depok Tahun 2023

| Indikator Kinerja Pelayanan Rumah Sakit | BOR | LOS | TOI | BTO | NDR | GDR |
|---|--------|----------|----------|------------|--|--|
| Kota Depok | 56% | 3 | 3 | 63 | 11 | 20,7 |
| Nilai Efisiensi (DEPKES RI 2005) | 60-85% | 6-9 hari | 1-3 hari | 40-50 kali | <25 kematian per 1000 penderita keluar | <45 kematian per 1000 penderita keluar |

Sumber : Rumah Sakit di Kota Depok, 2023

Dari tabel diatas terlihat bahwa rata-rata capaian BOR, LOS dan BTO di rumah sakit Kota Depok diluar dari nilai efisiensi. Hal ini disebabkan beberapa faktor diantaranya adanya pasien dirujuk, pasien pulang atas permintaan sendiri (APS), pasien meninggal kurang atau lebih dari 48 jam, serta tingginya rerata jumlah pasien yang menggunakan setiap tempat tidur dalam periode satu tahun.

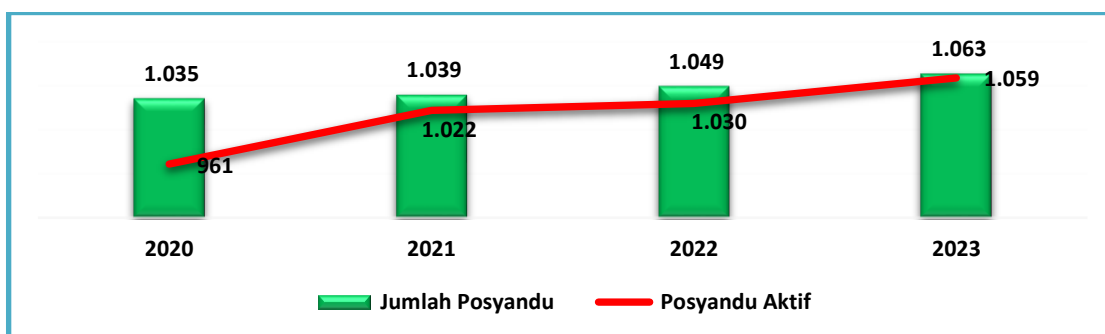
C. UPAYA KESEHATAN BERSUMBERDAYA MASYARAKAT (UKBM)

Dalam rangka meningkatkan cakupan pelayanan kesehatan kepada masyarakat berbagai upaya dilakukan diantaranya dengan memanfaatkan potensi dan sumber daya yang ada di masyarakat. Upaya kesehatan bersumber daya masyarakat (UKBM) diantaranya adalah Posyandu, Posbindu, kelurahan siaga, dan lain sebagainya. Posyandu merupakan salah satu bentuk UKBM yang paling di kenal di masyarakat.

Menurut Kemenkes RI, Posyandu merupakan salah satu bentuk Upaya Kesehatan Bersumberdaya Masyarakat (UKBM) yang dikelola dari, oleh, untuk, dan bersama masyarakat, guna memberdayakan masyarakat dan memberikan kemudahan kepada masyarakat dalam memperoleh pelayanan kesehatan dasar. Upaya peningkatan peran dan fungsi Posyandu bukan semata-mata tanggungjawab pemerintah saja, namun semua komponen yang ada di masyarakat, termasuk kader. Peran kader dalam penyelenggaraan Posyandu sangat besar karena selain sebagai pemberi informasi kesehatan kepada masyarakat juga sebagai penggerak masyarakat untuk datang ke Posyandu dan melaksanakan perilaku hidup bersih dan sehat.

Posyandu menyelenggarakan minimal 5 program prioritas, yaitu kesehatan ibu dan anak, keluarga berencana, perbaikan gizi, imunisasi, dan penanggulangan diare. Untuk memantau perkembangannya, Posyandu dikelompokkan ke dalam 4 strata, yaitu Posyandu Pratama, Posyandu Madya, Posyandu Purnama, dan Posyandu Mandiri.

Jumlah posyandu Tahun 2023 sebanyak 1.063 dengan posyandu aktif berjumlah 1.059. Berikut gambaran grafik perkembangan jumlah posyandu dari tahun 2020 sampai tahun 2023.



Gambar 2. 6 Perkembangan Jumlah Posyandu Dan Posyandu Aktif Di Kota Depok Tahun 2020-2023

Sumber : Seksi Promkes Dinas Kesehatan Kota Depok, 2023

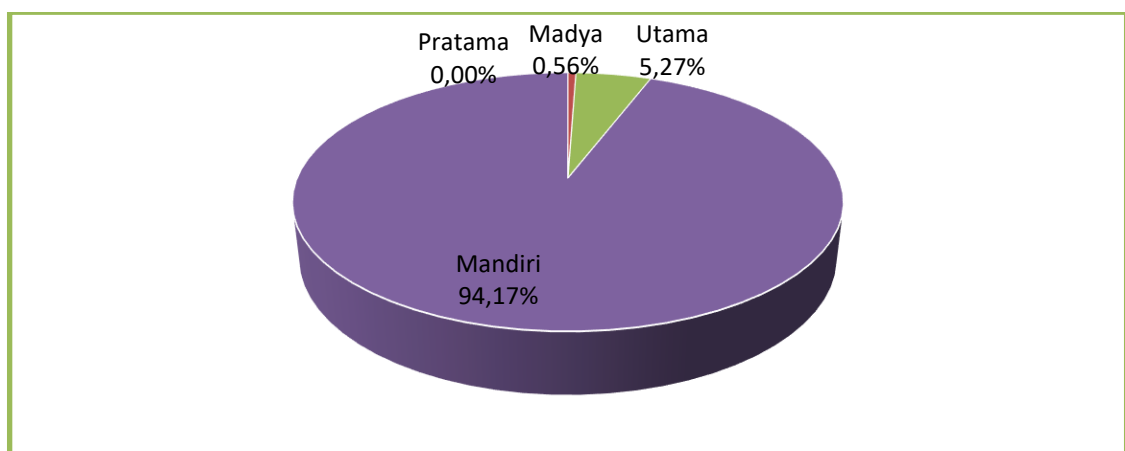
Rasio Posyandu dengan jumlah balita di Kota Depok tahun 2023 belum ideal yaitu 0,88 per 1.000 balita, dimana rasio idealnya yaitu 1 posyandu untuk 100

penduduk balita. Meski demikian Pemerintah Kota Depok terus berupaya dalam peningkatan jumlah posyandu sehingga layanan kesehatan dapat menjangkau seluruh masyarakat.

Strata atau tingkat perkembangan posyandu dapat dilihat pada pola pembinaan posyandu yang dikenal dengan telaah kemandirian posyandu yaitu semua posyandu didata tingkat pencapaiannya dari segi pengorganisasian dan pencapaian programnya. Strata posyandu dari terendah sampai tertinggi sebagai berikut:

1. Posyandu Pratama merupakan posyandu yang belum mantap, kegiatan belum rutin dengan kader terbatas, kurang dari 5 (lima) orang.
2. Posyandu Madya merupakan posyandu dengan kegiatan lebih teratur yaitu lebih dari 8 (delapan) kali per tahun dengan jumlah kader 5 orang atau lebih, tetapi cakupan 5 (lima) kegiatan pokok masih rendah yaitu kurang dari 50%.
3. Posyandu Purnama merupakan posyandu madya yang cakupan kelima kegiatan pokoknya lebih dari 50%, mampu melaksanakan program tambahan dan sudah memperoleh sumber pembiayaan dari dana sehat yang dikelola masyarakat yang jumlah peserta masih terbatas yakni kurang dari 50% kepala keluarga (KK) di wilayah kerja posyandu.
4. Posyandu Mandiri merupakan posyandu purnama yang sumber pembiayaannya diperoleh dari dana sehat yang dikelola oleh masyarakat dengan jumlah peserta lebih dari 50% KK di wilayah kerja posyandu.

Persentase posyandu berdasarkan strata posyandu di Kota Depok tahun 2023 yaitu sebagai berikut.



Gambar 2. 7 Persentase Posyandu Menurut Strata Posyandu Di Kota Depok Tahun 2023

Sumber : Seksi Promosi Kesehatan Dinas Kesehatan Kota Depok, 2023

Dalam rangka upaya percepatan penurunan stunting dan menunjang pelayanan posyandu di Kota Depok, salah satu upaya yang dilakukan Dinas Kesehatan Kota Depok yaitu dengan pemenuhan alat antropometri di setiap posyandu. Dari 1.063 posyandu di Kota Depok, sebanyak 1.057 posyandu telah terpenuhi kebutuhan alat antropometri. Berikut data pemenuhan alat antropometri di Posyandu Kota Depok hingga tahun 2023.

Tabel 2. 13 Pemenuhan Alat Antropometri di Posyandu Kota Depok

| No | Tahun Pengadaan | Jumlah Alat Antropometri | Sumber Dana |
|--------------|------------------------|---------------------------------|-------------------------------|
| 1 | 2022 | 101 unit | DAK Fisik TA 2022 |
| 2 | 2023 | 228 unit | DAK Fisik TA 2022 |
| | | 720 unit | Hibah Barang Kemenkes TA 2023 |
| | | 8 unit | Usulan APBD P TA 2023 |
| Total | | 1.057 unit | |

BAB III

SUMBER DAYA MANUSIA KESEHATAN

Undang-Undang Nomor 36 Tahun 2014 tentang Tenaga Kesehatan menyatakan bahwa tenaga kesehatan memegang peranan penting dalam meningkatkan kualitas pelayanan kesehatan yang maksimal kepada masyarakat agar masyarakat mampu untuk meningkatkan kesadaran, kemauan dan kemampuan hidup sehat sehingga akan terwujud derajat kesehatan yang setinggi-tingginya sebagai investasi bagi pembangunan sumber daya manusia yang produktif secara sosial dan ekonomi serta sebagai salah satu unsur kesejahteraan umum sebagaimana dimaksud dalam Pembukaan Undang-Undang Dasar Negara Republik Indonesia Tahun 1945.

Tenaga Kesehatan adalah setiap orang yang mengabdikan diri dalam bidang kesehatan serta memiliki pengetahuan dan/atau keterampilan melalui pendidikan di bidang kesehatan yang untuk jenis tertentu memerlukan kewenangan untuk melakukan upaya kesehatan. Tenaga kesehatan dikelompokkan kedalam 13 (tiga belas) jenis, yang terdiri dari; tenaga medis, tenaga keperawatan, tenaga kefarmasian, tenaga fisiologis klinis, tenaga bidan, tenaga kesehatan masyarakat, tenaga kesehatan lingkungan, tenaga gizi, tenaga keterafian fisik, tenaga keteknisan medis, tenaga teknik biomedika, tenaga kesehatan tradisional, dan tenaga kesehatan lainnya.

Jumlah data tenaga kesehatan ini dihasilkan dari hasil validasi data kesehatan dari Puskesmas dan Rumah Sakit se-Kota Depok. Beberapa keterbatasan dalam validasi data tenaga kesehatan antara lain belum semua tenaga kesehatan dapat diidentifikasi, antara lain kemungkinan adanya laporan tenaga kesehatan (terutama tenaga medis) lebih dari satu kali, belum teridentifikasinya tenaga medis yang bekerja secara penuh waktu dengan yang paruh waktu, adanya perubahan pada tingkat dan latar belakang pendidikan terakhir terutama yang mengikuti jenjang pendidikan yang berbeda dari jenis tenaga awalnya.

Tersedianya tenaga kesehatan yang bermutu dapat mencukupi kebutuhan, terdistribusi secara adil dan merata, serta termanfaatkan secara berhasil guna dan berdaya guna untuk menjamin terselenggaranya pembangunan kesehatan guna meningkatkan derajat kesehatan masyarakat yang tinggi-tingginya.

Berdasarkan Keputusan Menteri Koordinator Bidang Kesejahteraan Rakyat Nomor 54 Tahun 2013 tentang Rencana Pengembangan Tenaga Kesehatan Tahun 2011- 2025, telah ditetapkan sejumlah target rasio tenaga kesehatan terhadap jumlah penduduk. Target rasio terbagi menjadi 3, yaitu target rasio tahun 2014, 2019 dan 2025.

Tabel 3. 1 Proyeksi Target Rasio Tenaga Kesehatan Per 100.000 Penduduk Menurut KEPMENKOKESRA NO.54 Tahun 2013

| No | Jenis Tenaga Kesehatan | 2014 | 2019 | 2025 |
|----|---------------------------|------|------|------|
| 1 | Dokter spesialis | 10 | 11 | 12 |
| 2 | Dokter umum | 40 | 45 | 50 |
| 3 | Dokter gigi | 12 | 13 | 14 |
| 4 | Perawat | 158 | 180 | 200 |
| 5 | Bidan | 100 | 120 | 130 |
| 6 | Sanitarian | 15 | 18 | 20 |
| 7 | Gizi | 10 | 14 | 18 |
| 8 | Apoteker | 9 | 12 | 15 |
| 9 | Tenaga Teknis Kefarmasian | 18 | 24 | 30 |
| 10 | Kesehatan Masyarakat | 13 | 15 | 18 |
| 11 | Keterampilan Fisik | 4 | 5 | 6 |
| 12 | Keteknisian Medis | 14 | 16 | 18 |

Sumber: RPTK 2011-2025 (Kepmenkokesra no.5 Tahun 2013)

A. TENAGA MEDIS

Data ketersediaan tenaga medis tahun 2023 dihimpun dari laporan Sistem Informasi Sumber Daya Manusia Kesehatan (SISDMK) Kementerian Kesehatan Republik Indonesia per tanggal 02 Januari 2024. Berikut tabel jumlah tenaga medis di Kota Depok tahun 2023.

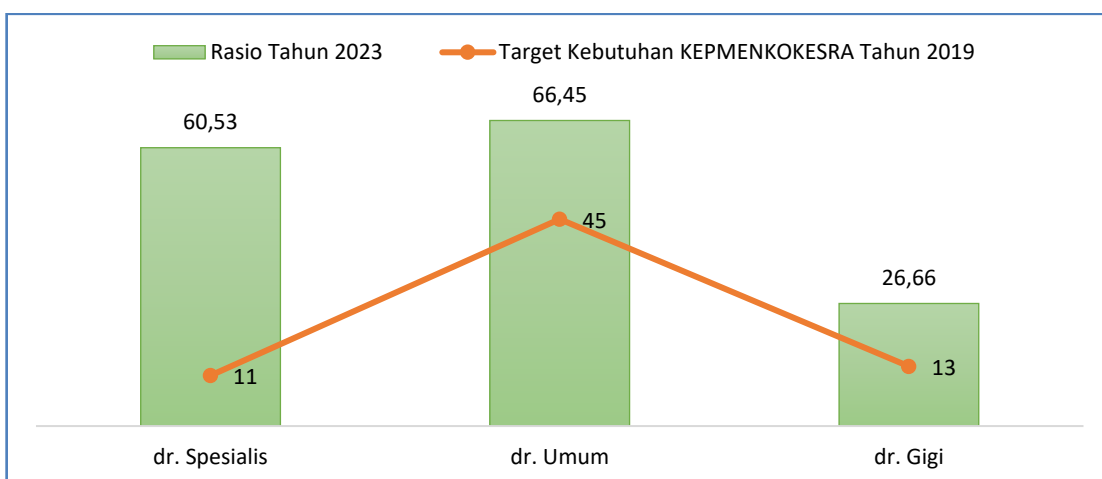
Tabel 3. 2 Jumlah Tenaga Medis Di Kota Depok Tahun 2023

| Fasilitas | Dokter Spesialis | Dokter gigi spesialis | Dokter Umum | Dokter Gigi |
|-----------------|------------------|-----------------------|-------------|-------------|
| Puskesmas | - | - | 194 | 53 |
| Rumah Sakit | 1.078 | 88 | 448 | 71 |
| Klinik | 80 | 6 | 522 | 237 |
| Praktek Mandiri | 9 | 6 | 117 | 53 |

| Fasilitas | Dokter Spesialis | Dokter gigi spesialis | Dokter Umum | Dokter Gigi |
|---------------|------------------|-----------------------|--------------|-------------|
| Jumlah | 1.167 | 100 | 1.281 | 414 |

Sumber : SISDMK, 02 Januari 2024

Rasio tenaga dokter spesialis, tenaga dokter umum dan tenaga dokter gigi di Kota Depok tahun 2022 sudah melebihi target kebutuhan KEPMENKOKESRA tahun 2019. Dari data SISDMK terlihat bahwa sebaran tenaga medis di Kota Depok lebih banyak berada di fasilitas kesehatan swasta. Kota Depok juga memiliki beberapa universitas dengan Fakultas Kedokteran, sehingga kehadiran dokter intership cukup membantu pelayanan kesehatan di Kota Depok. Sebaran tenaga medis yang cukup diharapkan dapat memberikan pelayanan kesehatan kepada masyarakat secara optimal.



Gambar 3. 1 Rasio Tenaga Medis Per 100.000 Penduduk Di Kota Depok Tahun 2023

Sumber : SISDMK, 02 Januari 2024

B. TENAGA KEPERAWATAN

Berdasarkan Permenkes No. 49 tahun 2013 dalam pasal 3 yang dimaksud dengan tenaga keperawatan sebagaimana dimaksud dalam pasal 2 meliputi perawat dan bidan. Perawat adalah seseorang yang telah lulus pendidikan perawat, baik di dalam maupun luar negeri, sesuai dengan ketentuan peraturan perundangan yang berlaku. Bidan adalah seseorang yang telah menyelesaikan program pendidikan kebidanan yang diakui secara resmi oleh negara, telah memenuhi kualifikasi yang dipersyaratkan untuk didaftarkan dan/atau memiliki izin yang sah untuk melakukan praktik kebidanan dan menggunakan gelar/hak sebutan sebagai bidan, serta mampu menunjukkan kompetensinya di dalam praktik kebidanan. Berikut jumlah tenaga

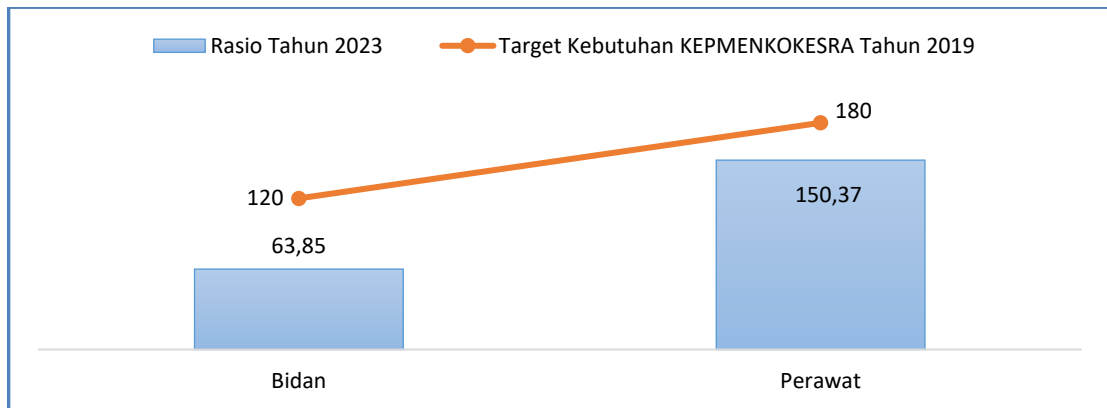
keperawatan di Kota Depok berdasarkan laporan dari puskesmas dan SISDMK tanggal 02 Januari 2024.

Tabel 3. 3 Jumlah Tenaga Keperawatan Di Kota Depok Tahun 2023

| Fasilitas | Bidan | Perawat |
|------------------------------------|--------------|--------------|
| Puskesmas | 239 | 200 |
| Rumah Sakit | 540 | 2.400 |
| Klinik | 190 | 283 |
| Praktek Mandiri | 244 | 5 |
| Sarana Pelayanan Kesehatan Lainnya | 18 | 11 |
| Jumlah | 1.231 | 2.899 |

Sumber : SISDMK, 02 Januari 2024

Tahun 2023 rasio bidan di Kota Depok belum mencapai target kebutuhan yaitu sebesar 63,85/100.000 penduduk. Sedangkan rasio perawat tahun 2023 lebih rendah dari tahun sebelumnya. Hal ini disebabkan karena di Kota Depok terdapat Rumah Sakit milik pendidikan tinggi sehingga mobilitas ketersediaan tenaga perawat cepat berubah. Berikut gambaran rasio tenaga keperawatan di Kota Depok tahun 2023.



Gambar 3. 2 Rasio Tenaga Keperawatan Per 100.000 Penduduk Di Kota Depok Tahun 2023

Sumber : SISDMK, 02 Januari 2024

C. TENAGA KEFARMASIAN

Tenaga kefarmasian adalah tenaga yang melakukan pekerjaan kefarmasian, yang terdiri atas Apoteker dan Tenaga Teknis Kefarmasian. Apoteker adalah sarjana farmasi yang telah lulus sebagai Apoteker dan telah mengucapkan sumpah jabatan Apoteker. Sedangkan Tenaga Teknis Kefarmasian adalah tenaga yang membantu Apoteker dalam menjalani Pekerjaan Kefarmasian, yang terdiri atas Sarjana Farmasi,

Ahli Madya Farmasi, Analis Farmasi, dan Tenaga Menengah Farmasi/Asisten Apoteker (menurut PMK 51 tahun 2009).

Tenaga Kefarmasian sebagai salah satu tenaga kesehatan pemberi pelayanan kesehatan kepada masyarakat mempunyai peranan penting karena terkait langsung dengan pemberian pelayanan, khususnya pelayanan kefarmasian. Pelayanan kefarmasian telah mengalami perubahan yang semula hanya berfokus kepada pengelolaan obat (*drug oriented*) berkembang menjadi pelayanan komprehensif meliputi pelayanan obat dan pelayanan farmasi klinik yang bertujuan untuk meningkatkan kualitas hidup pasien.

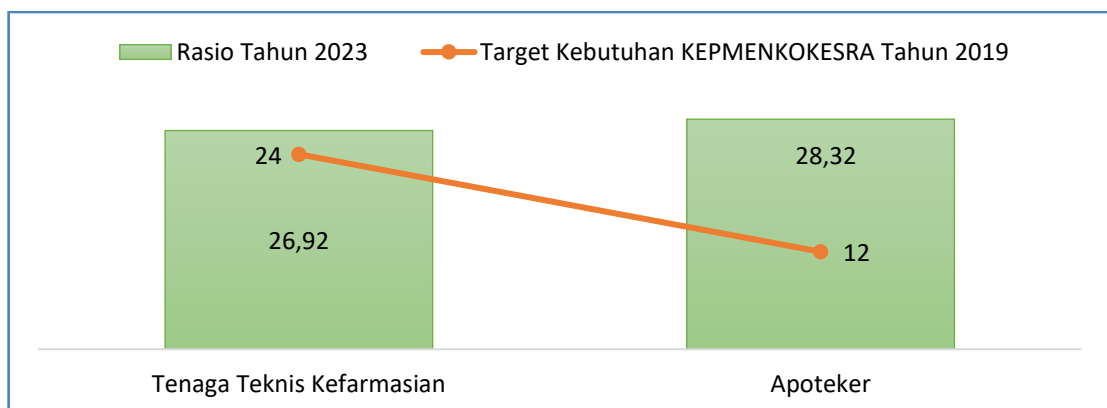
Berikut jumlah tenaga kefarmasian di Kota Depok berdasarkan laporan dari puskesmas dan SISDMK tanggal 02 Januari 2024.

Tabel 3. 4 Jumlah Tenaga Kefarmasian Di Kota Depok Tahun 2023

| Fasilitas | Tenaga Teknis Kefarmasian | Apoteker |
|---------------------------------|---------------------------|------------|
| Puskesmas | 80 | 38 |
| Rumah sakit | 336 | 184 |
| Klinik | 31 | 122 |
| Sarana Pelayanan Kesehatan Lain | 72 | 202 |
| Jumlah | 519 | 546 |

Sumber : SISDMK, 02 Januari 2024

Untuk rasio tenaga kefarmasian dan apoteker di Kota Depok tahun 2023 dapat dilihat pada gambar berikut ini.



Gambar 3. 3 Rasio Tenaga Kefarmasian Per 100.000 Penduduk Di Kota Depok Tahun 2023

Sumber : SISDMK, 02 Januari 2024

Dari gambar diatas dapat dilihat bahwa rasio tenaga teknis kefarmasian dan tenaga apoteker di Kota Depok tahun 2023 telah melebihi target kebutuhan Kepmenkokesra tahun 2019, bahkan meningkat dari tahun sebelumnya.

D. TENAGA KESEHATAN MASYARAKAT, KESEHATAN LINGKUNGAN DAN GIZI

Tenaga kesehatan masyarakat adalah salah satu tenaga di bidang kesehatan yang memiliki ilmu manajemen yang berkaitan dengan kesehatan masyarakat. Tenaga kesehatan masyarakat merupakan bagian dari sumber daya manusia yang sangat penting peranannya dalam pembangunan kesehatan pada Sistem Kesehatan Nasional (SKN). Pembangunan kesehatan dengan paradigma sehat merupakan upaya meningkatkan kemandirian masyarakat dalam menjaga kesehatan, melalui kesadaran yang lebih tinggi pada pentingnya pelayanan kesehatan yang bersifat promotif dan preventif. Menurut buku petunjuk teknis penyusunan profil kesehatan oleh Kementerian Kesehatan RI, yang termasuk tenaga kesehatan masyarakat adalah tenaga promosi kesehatan dan ilmu perilaku, pembimbing kesehatan kerja, tenaga biostatistik dan kependudukan, tenaga kesehatan reproduksi dan keluarga, tenaga administrasi dan kebijakan kesehatan serta epidemiolog kesehatan.

Menurut Peraturan Menteri Kesehatan RI Nomor 32 tahun 2013 tentang Penyelenggaraan Pekerjaan Tenaga Sanitarian, yang dimaksud tenaga sanitarian atau tenaga kesehatan lingkungan adalah setiap orang yang telah lulus pendidikan di bidang kesehatan lingkungan sesuai ketentuan perundang-undangan.

Tenaga Gizi merupakan tenaga profesional medis yang mengkhususkan diri dalam dietetika, yaitu studi tentang gizi dan penggunaan diet khusus untuk mencegah dan mengobati penyakit. Tugas pokok tenaga gizi adalah melaksanakan pelayanan di bidang gizi, makanan, dan dietetik yang meliputi pengamatan, penyusunan program, pelaksanaan, penilaian gizi bagi perorangan, kelompok di masyarakat dan rumah sakit manapun di institusi kesehatan lainnya. Tenaga gizi berperan dalam mendukung peningkatan pelayanan gizi sekaligus status gizinya. Berikut jumlah tenaga kesehatan masyarakat, tenaga kesehatan lingkungan dan Gizi di Kota Depok tahun 2023.

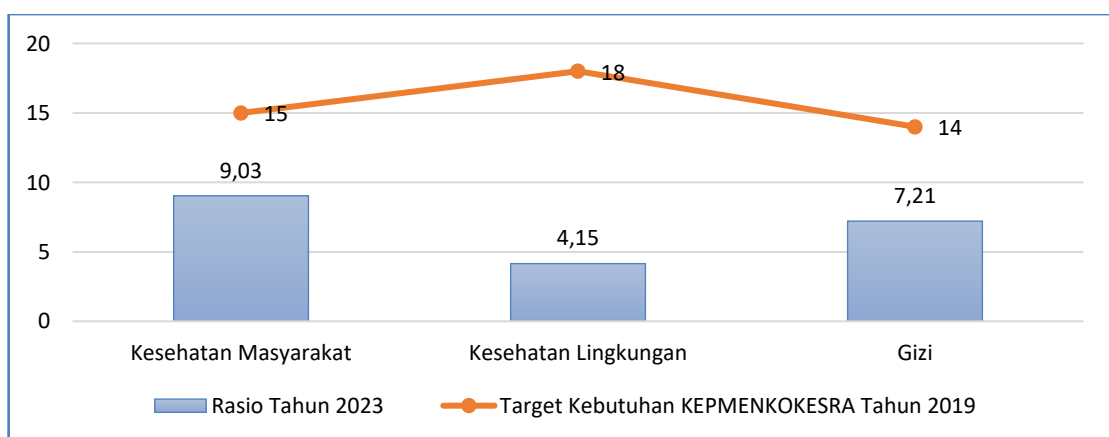
Tabel 3. 5 Jumlah Tenaga Kesehatan Masyarakat, Kesehatan Lingkungan Dan Gizi Di Kota Depok Tahun 2023

| Fasilitas | Kesehatan Masyarakat | Kesehatan Lingkungan | Gizi |
|---------------------------------|----------------------|----------------------|------------|
| Puskesmas | 135 | 43 | 50 |
| Rumah Sakit | 12 | 31 | 78 |
| Klinik | 1 | 0 | 10 |
| Sarana Pelayanan Kesehatan Lain | 26 | 6 | 1 |
| Jumlah | 174 | 80 | 139 |

Sumber : SISDMK, 02 Januari 2024

Untuk mengukur ketersediaan tenaga kesehatan masyarakat, kesehatan lingkungan dan gizi, maka dipergunakanlah rasio. Rasio tenaga kesehatan masyarakat di Kota Depok tahun 2023 sebesar 9,03/100.000 penduduk, sedangkan rasio tenaga kesehatan lingkungan dan tenaga gizi tahun 2023 adalah sebesar 4,15/100.000 penduduk dan 7,21/100.000 penduduk. Capaian untuk ketiga jenis tenaga kesehatan ini masih jauh dari target sehingga masih diperlukan penambahan tenaga kesehatan masyarakat, tenaga kesehatan lingkungan dan tenaga gizi. Meskipun belum mencapai target, rasio ketersediaan tenaga kesehatan masyarakat, kesehatan lingkungan dan gizi tahun 2023 mengalami kenaikan dari tahun sebelumnya.

Berikut gambaran rasio tenaga kesehatan masyarakat, kesehatan lingkungan dan gizi di Kota Depok tahun 2023.



Gambar 3. 4 Rasio Kesehatan Masyarakat, Kesehatan Lingkungan Dan Gizi Per 100.000 Penduduk Di Kota Depok Tahun 2023

Sumber : SISDMK, 02 Januari 2024

E. TENAGA KETERAPIAN FISIK, KETEKNISIAN MEDIS, TENAGA AHLI TEKNOLOGI LABORATORIUM MEDIK DAN TENAGA TEKNIK BIOMEDIKA

Tenaga keterampilan fisik adalah tenaga kesehatan yang telah memenuhi kualifikasi bidang keterampilan fisik yang terdiri dari fisioterapis, okupasi terapis, terapis wicara, dan akupunktur sesuai dengan peraturan perundang-undangan yang berlaku.

Tenaga keteknisian medis adalah tenaga kesehatan yang telah memenuhi kualifikasi bidang keteknisian medis yang terdiri dari perekam medis dan informasi kesehatan, teknik kardiovaskuler, teknisi pelayanan darah, refraksionis optisien/optometris, teknisi gigi, penata anestesi (perawat anestesi), terapis gigi dan mulut (perawat gigi), dan audiologis.

Tenaga ahli teknologi laboratorium medik adalah setiap orang yang telah lulus pendidikan teknologi laboratorium medik atau analis kesehatan atau analis medis dan memiliki kompetensi melakukan analisis terhadap cairan dan jaringan tubuh manusia untuk menghasilkan informasi tentang kesehatan perseorangan dan masyarakat sesuai dengan ketentuan peraturan perundang-undangan.

Tenaga teknik biomedika lainnya adalah tenaga kesehatan yang telah memenuhi kualifikasi bidang teknik biomedika yang terdiri dari radiografer, elektromedis, fisikawan medik, radioterapis, dan ortotik prostetik

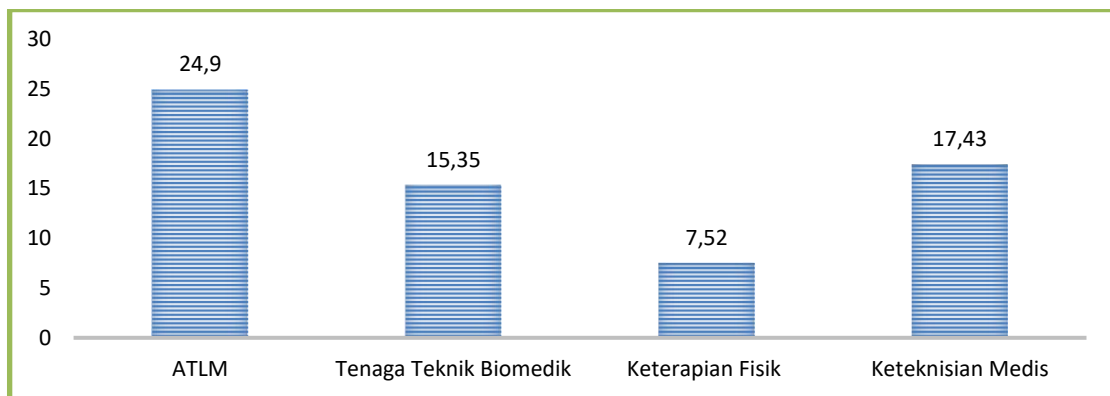
Tabel 3. 6 Jumlah Tenaga Keterampilan Fisik, Keteknisian Medis Dan Ahli Laboratorium Medik Di Kota Depok Tahun 2023

| Fasilitas | Keterampilan Fisik | Keteknisian Medis | Ahli Teknologi Laboratorium Medik | Tenaga Teknik Biomedika Lainnya |
|---------------------------------|--------------------|-------------------|-----------------------------------|---------------------------------|
| Puskesmas | 0 | 73 | 75 | 1 |
| Rumah Sakit | 141 | 199 | 329 | 219 |
| Klinik | 0 | 31 | 42 | 42 |
| Praktek Mandiri | 4 | 3 | 0 | 0 |
| Sarana Pelayanan Kesehatan Lain | 0 | 30 | 34 | 34 |
| Jumlah | 145 | 336 | 480 | 296 |

Sumber : SISDMK, 02 Januari 2024

Rasio tenaga keterampilan fisik tahun 2023 sebesar 7,52/100.000 penduduk

sedangkan target kebutuhannya sebesar 5/100.000 penduduk. Rasio tenaga keteknisan medis sebesar 17,43/100.000 penduduk sedangkan target kebutuhannya sebesar 16/100.000 penduduk, yang berarti tahun 2023 rasio kebutuhan tenaga keteknisan medis sudah terpenuhi. Rasio tenaga ahli teknologi laboratorium medik sebesar 24,90/100.000 penduduk dan rasio tenaga teknik biomedika lainnya sebesar 15,35/100.000 penduduk. Berikut gambaran rasio tenaga ATLM, Tenaga Teknik Biomedik, Keterampilan Fisik, Keteknisan Medis Per 100.000 Penduduk Di Kota Depok Tahun 2023.



Gambar 3. 5 Rasio ATLM, Tenaga Teknik Biomedik, Keterampilan Fisik, Keteknisan Medis Per 100.000 Penduduk Di Kota Depok Tahun 2023

Sumber : SISDMK, 02 Januari 2024

F. TENAGA PENUNJANG/PENDUKUNG KESEHATAN DI FASILITAS KESEHATAN

Tenaga penunjang/pendukung kesehatan adalah tenaga selain tenaga kesehatan yang bekerja di sektor/bidang kesehatan. Tenaga penunjang/pendukung kesehatan terbagi menjadi 3 (tiga) yaitu:

- 1) Pejabat struktural adalah tenaga yang menempati jabatan struktural di institusi kesehatan atau fasilitas pelayanan kesehatan
- 2) Tenaga pendidik adalah tenaga yang bertugas mengajar di institusi pendidikan yang terdiri dari dosen, widyaiswara, dan lainnya
- 3) Tenaga dukungan manajemen terdiri dari pengelola program kesehatan, staf penunjang administrasi, staf penunjang teknologi, staf penunjang perencanaan, dan tenaga penunjang kesehatan lainnya.

Berikut gambaran jumlah tenaga penunjang/pendukung kesehatan di Kota Depok tahun 2023.

**Tabel 3. 7 Jumlah Tenaga Penunjang/Pendukung Kesehatan
Di Kota Depok Tahun 2023**

| Fasilitas | Pejabat Struktural | Tenaga Dukungan Manajemen |
|------------------------------------|---------------------------|--------------------------------------|
| Puskesmas | 0 | 398 |
| Rumah Sakit | 29 | 3.657 |
| Klinik | 19 | 1.164 |
| Sarana Pelayanan Kesehatan Lain | | |
| Dinas Kesehatan | 13 | 175 |
| Jumlah | 42 | 5.394 |

Sumber : SISDMK, 02 Januari 2024

BAB IV

PEMBIAYAAN KESEHATAN

A. ANGGARAN KESEHATAN

Pembiayaan kesehatan adalah besarnya dana yang harus dikeluarkan untuk menyelenggarakan dan atau memanfaatkan berbagai upaya kesehatan yang diperlukan oleh perorangan, keluarga, kelompok dan masyarakat. Pembiayaan kesehatan ini memegang peranan sangat penting dalam pencapaian tujuan pembangunan kesehatan di Kota Depok.

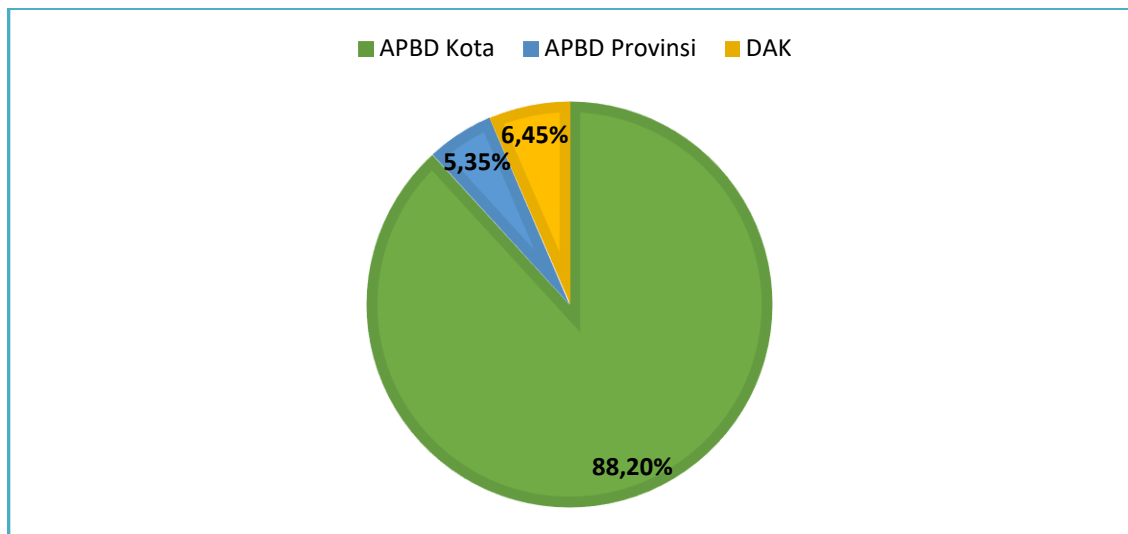
Dalam membicarakan pembiayaan kesehatan yang penting adalah bagaimana memanfaatkan biaya tersebut secara efektif dan efisien baik ditinjau dari aspek ekonomi maupun sosial dengan tujuan dapat dinikmati oleh seluruh masyarakat yang membutuhkan. Dengan demikian suatu pembiayaan kesehatan dikatakan baik, bila jumlahnya mencukupi untuk menyelenggarakan pelayanan kesehatan yang dibutuhkan dengan penyebaran dana sesuai kebutuhan serta pemanfaatan yang diatur secara seksama, sehingga tidak terjadi peningkatan biaya yang berlebihan. Anggaran kesehatan di Kota Depok terdiri dari anggaran Dinas Kesehatan Kota Depok dan anggaran RSUD Kota Depok. Total anggaran kesehatan di Kota Depok tahun 2023 sebesar Rp760.396.301.591.

Tabel 4. 1 Anggaran Kesehatan Tahun 2020-2023

| SUMBER | Anggaran (Rp) Tahun | | | |
|-----------------------|------------------------|------------------------|------------------------|------------------------|
| | 2020 | 2021 | 2022 | 2023 |
| BELANJA DAERAH | 485.105.084.441 | 446.115.646.564 | 647.903.754.297 | 379.904.368.381 |
| DAK | 32.422.464.877 | 200.930.293.138 | 17.178.280.387 | 49.059.028.659 |
| DBHCHT | - | - | - | 8.209.785.105 |
| DID | - | - | - | 6.305.113.000 |
| BLUD | - | - | - | 276.229.068.879 |
| APBD PROVINSI | 22.491.100.000 | 6.868.152.300 | 135.389.589.000 | 40.688.937.567 |
| TOTAL | 540.018.649.318 | 653.914.092.002 | 800.471.623.684 | 760.396.301.591 |

Sumber: Subbag PEP Dinas Kesehatan, 2023

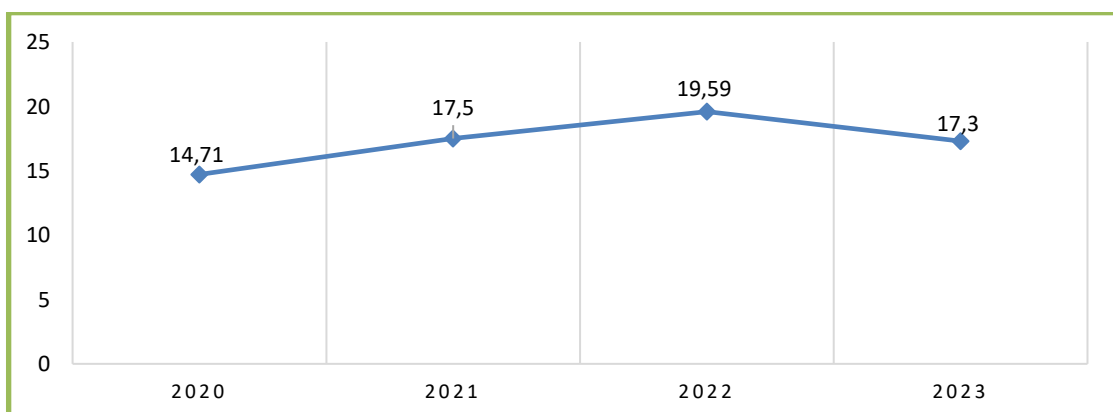
Berikut gambaran persentase jumlah anggaran kesehatan tahun 2023 di Kota Depok yang berasal dari APBD Kota, APBD Provinsi dan DAK.



Gambar 4. 1 Persentase Jumlah Anggaran Dinas Kesehatan Kota Depok Dari APBD Kota, APBD Provinsi dan DAK Tahun 3

Sumber : Subbag PEP Dinas Kesehatan Kota Depok, 2023

Persentase anggaran kesehatan terhadap total APBD Kota Depok Tahun 2023 adalah sebesar 17,30%. Alokasi tersebut telah memenuhi undang-undang kesehatan nomor 36 tahun 2009 tentang kesehatan Pasal 171 ayat (1) dan (2) yang menyebutkan bahwa pemerintah daerah harus mengalokasikan 10% dari Anggaran Pendapatan dan Belanja Daerah/APBD untuk kesehatan. Pasal 171 Ayat (3) mempertegas bahwa 2/3 dari anggaran tersebut harus digunakan untuk kepentingan pelayanan kesehatan. Berikut gambaran persentase anggaran APBD kesehatan terhadap APBD Kota Depok tahun 2020-2023.



Gambar 4. 2 Persentase Anggaran APBD Kesehatan Terhadap APBD Kota Depok Tahun 2020-2023

Sumber : Subbag PEP Dinas Kesehatan Kota Depok, 2023

B. PEMBIAYAAN JAMINAN KESEHATAN

Sejalan dengan diundangkannya UU Nomor 40 Tahun 2004 tentang Sistem Jaminan Sosial Nasional dan UU Nomor 24 Tahun 2011 tentang Badan Penyelenggara Jaminan Sosial, terhitung sejak 1 Januari 2014 program jaminan kesehatan nasional diselenggarakan oleh BPJS Kesehatan. Jaminan Kesehatan Nasional (JKN) merupakan program nasional yang diselenggarakan oleh Badan Penyelenggara Jaminan Sosial (BPJS) Kesehatan berupa jaminan perlindungan kesehatan agar peserta memperoleh manfaat pemeliharaan kesehatan dan perlindungan dalam memenuhi kebutuhan dasar kesehatan yang diberikan kepada setiap orang yang telah membayar iuran atau iurannya dibayar oleh Pemerintah. Jaminan Kesehatan Nasional (JKN) di Kota Depok terbagi menjadi dua yaitu:

1. Penerima Bantuan Iuran (PBI)

Adalah masyarakat miskin dan tidak mampu yang iurannya dibiayai oleh pemerintah. Menurut sumber pembiayaannya, PBI dibagi menjadi dua yaitu PBI APBN (dibiayai Pemerintah Pusat melalui APBN) dan PBI APBD (dibiayai oleh Pemerintah Daerah melalui APBD)

2. Non Penerima Bantuan Iuran (Non PBI)

Non PBI terdiri dari 3 (tiga) yaitu:

a) Pekerja Penerima Upah (PPU)

PPU adalah peserta JKN yang terdiri dari PNS, TNI/ POLRI, Pejabat Negara, dan Pegawai Pemerintah Non Pegawai Negeri yang iurannya dibiayai oleh pemberi kerja dan peserta yang bersangkutan.

b) Pekerja BukanPenerima Upah (PBPU)/Mandiri

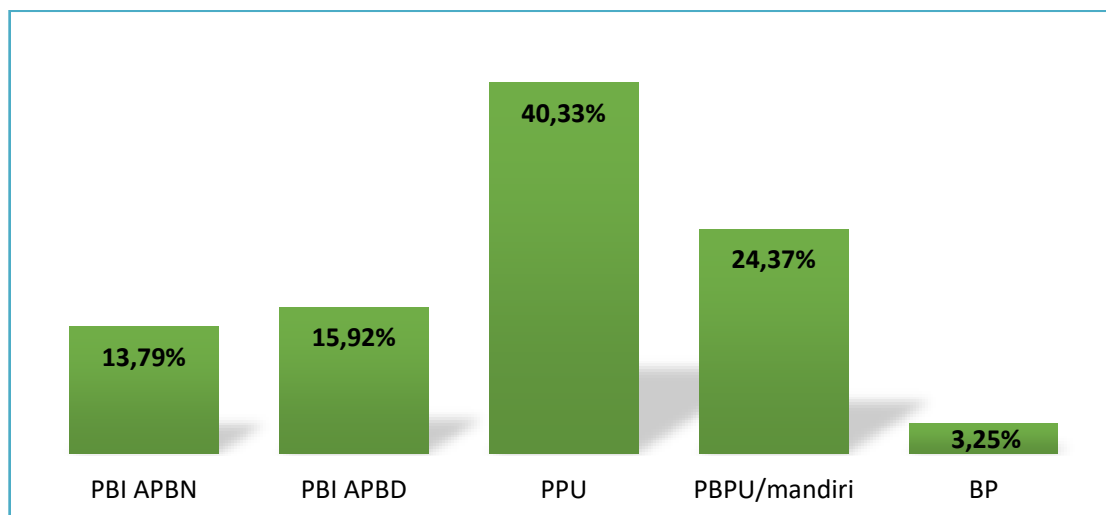
PBPU adalah peserta JKN yang bekerja mandiri dan iurannya dibiayai oleh peserta yang bersangkutan.

c) Bukan Pekerja (BP)

BP adalah peserta JKN yang terdiri dari investor, pemberi pajak, penerima pensiun, veteran, perintis kemerdekaan dan bukan pekerja lainnya yang iurannya dibiayai oleh peserta yang bersangkutan.

Tahun 2023 Penerima Bantuan Iuran (PBI) APBN sebanyak 265.902 jiwa, PBI APBD sebanyak 306.997 jiwa. Sedangkan peserta BPJS Pekerja Penerima Upah

(PPU) sebanyak 777.455 jiwa, Pekerja bukan penerima upah (PBPU)/mandiri sebanyak 469.899 jiwa dan Bukan pekerja (BP) sebanyak 62.663 jiwa. Berikut gambaran cakupan jaminan kesehatan menurut jenis kepesertaan di Kota Depok tahun 2023.



Gambar 4. 3 Cakupan Jaminan Kesehatan Menurut Jenis Kepesertaan Di Kota Depok Tahun 2023

Sumber : Seksi Yankesru, BPJS Kesehatan Cabang Kota Depok, 2023

Bagi penduduk miskin yang tidak *tercover* baik oleh PBI APBN maupun PBI APBD, maka diberikan pembiayaan jaminan kesehatan masyarakat miskin diluar kuota PBI dan bantuan sosial tidak terencana bagi orang terlantar.

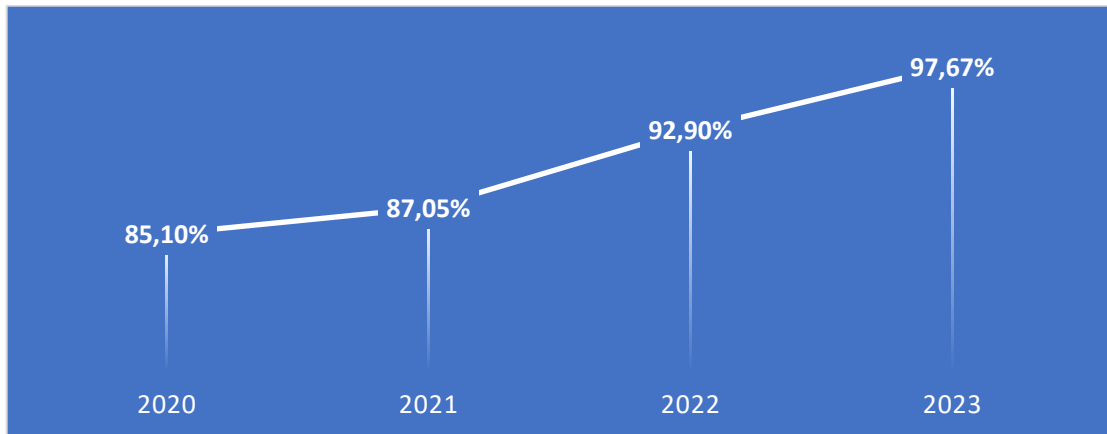
Penyelenggaraan pelayanan kesehatan bagi masyarakat miskin mempunyai arti penting, karena beberapa alasan pokok yakni:

1. Kesehatan masyarakat menjamin terpenuhinya keadilan sosial khususnya bagi masyarakat miskin.
2. Untuk kepentingan politis nasional yakni menjaga keutuhan integrasi bangsa dengan meningkatkan upaya pembangunan (termasuk kesehatan) di daerah miskin dan kepentingan politis internasional untuk menggalang kebersamaan dalam memenuhi komitmen global guna menurunkan angka kemiskinan melalui upaya perbaikan pelayanan kesehatan bagi keluarga miskin.

Universal Health Coverage (UHC) merupakan sistem penjaminan kesehatan yang memastikan setiap warga dalam populasi memiliki akses yang adil terhadap pelayanan kesehatan promotif, preventif, kuratif, dan rehabilitatif,

bermutu dengan biaya terjangkau. Untuk mendapatkan predikat UHC di tahun 2023, maka cakupan yang dicapai minimal 95%.

Berikut cakupan Jaminan Kesehatan Nasional (JKN) atau UHC di Kota Depok tahun 2020-2023 dapat dilihat pada gambar berikut.



Gambar 4. 4 Cakupan Jaminan Kesehatan Nasional atau UHC Di Kota Depok Tahun 2020-2023

Sumber : Seksi Yankesru, BPJS Kesehatan Cabang Kota Depok, 2023

Dari gambar diatas diketahui bahwa tahun 2023 Kota Depok sudah mencapai UHC yaitu sebesar 97,67%. Maka mulai tanggal 1 Desember 2023, skema pembiayaan masyarakat miskin di Kota Depok menggunakan skema UHC. Keuntungan UHC Kota Depok Tahun 2023 yaitu:

- 1) Kepesertaan dapat langsung aktif sejak dilakukan pendaftaran dan Pelayanan dapat langsung digunakan sejak kepesertaan aktif. Masyarakat cukup membawa identitas yang memuat NIK dan surat keterangan rawat/surat rujukan, dan akan langsung dapat mengakses pelayanan kesehatan dalam waktu maksimal 3 x 24 jam.
- 2) Pemerintah Daerah melalui Dinas Kesehatan dapat Fokus kepada pemenuhan ketersediaan sarana prasarana dan SDM, peningkatan mutu pelayanan kesehatan serta pengawasan dan pengendalian pelayanan kesehatan.

BAB V

KESEHATAN KELUARGA

A. KESEHATAN IBU

1. Angka Kematian Ibu

Kematian ibu adalah kematian perempuan selama kehamilan atau dalam kurun periode 42 hari setelah berakhirnya kehamilan akibat semua sebab yang terkait dengan atau diperberat oleh kehamilan atau penanganannya tetapi bukan disebabkan oleh kecelakaan, bencana, cedera atau bunuh diri. Data kematian Ibu dari tahun 2020-2023 terlihat pada tabel berikut.

Tabel 5. 1 Data Kematian Ibu Di Kota Depok Tahun 2020-2023

| Tahun | Jumlah Kematian Ibu | Jumlah Kelahiran Hidup | Rasio AKI |
|-------|---------------------|------------------------|-------------------|
| 2020 | 26 | 44.480 | 58,45/100.000 KH |
| 2021 | 65 | 41.778 | 155,58/100.000 KH |
| 2022 | 24 | 42.747 | 56,14/100.000 KH |
| 2023 | 29 | 43.673 | 66,40/100.000 KH |

Sumber : Seksi Kesga dan Gizi Dinas Kesehatan Kota Depok, 2023

Dari tahun 2020 hingga tahun 2023, penyebab kematian ibu di Kota Depok disebabkan oleh perdarahan, hipertensi dalam kehamilan, infeksi, kelainan jantung dan pembuluh darah. Penjelasan penyebab kematian ibu dapat dilihat pada tabel dibawah berikut.

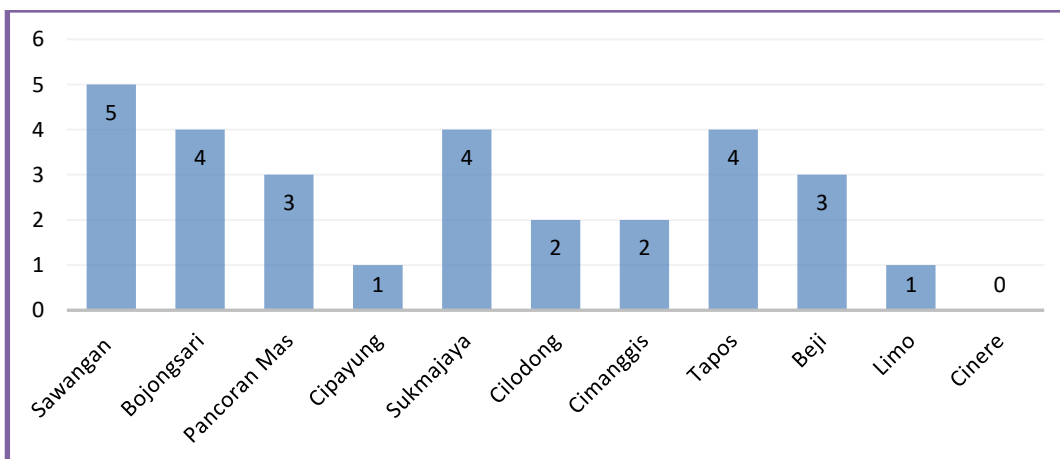
Tabel 5. 2 Penyebab Kematian Ibu Di Kota Depok Tahun 2020-2023

| No | Penyebab Kematian | 2020 (orang) | 2021 (orang) | 2022 (orang) | 2023 (orang) |
|----|---|-----------------|-----------------|-----------------|-----------------|
| 1 | Pre Eklampsi Berat/Hipertensi dalam Kehamilan | 8 | 10 | 10 | 8 |
| 2 | Perdarahan Post Partum/HPP | 5 | 13 | 6 | 8 |
| 3 | Jantung | - | 3 | 1 | 5 |
| 4 | Covid-19 | 2 | 30 | - | - |
| 5 | DBD | 3 | - | - | - |

| No | Penyebab Kematian | 2020 (orang) | 2021 (orang) | 2022 (orang) | 2023 (orang) |
|--------------|---------------------------------|-----------------|-----------------|-----------------|-----------------|
| 6 | Gangguan Metabolik | - | 2 | - | - |
| 7 | Infeksi | 2 | 1 | 4 | 7 |
| 8 | Sesak,Asma | - | - | - | - |
| 9 | Gangguan Sistem Peredaran Darah | - | - | - | - |
| 10 | DM | 1 | - | - | - |
| 11 | TB Paru | - | - | - | - |
| 12 | Auto Imun | - | - | - | - |
| 13 | Abortus | - | 1 | - | - |
| 14 | Lain-Lain | 5 | 5 | 3 | 1 |
| Total | | 26 | 65 | 24 | 29 |

Sumber : Seksi Kesga dan Gizi Dinas Kesehatan Kota Depok, 2023

Gambar 5.1 dibawah ini menjelaskan penyebaran jumlah kematian ibu di masing-masing kecamatan se-Kota Depok pada tahun 2023, dimana Jumlah kematian ibu tertinggi berada di wilayah Kecamatan Sawangan sebanyak 5 kasus.



Gambar 5. 1 Jumlah Kematian Ibu Menurut Kecamatan Di Kota Depok Tahun 2023

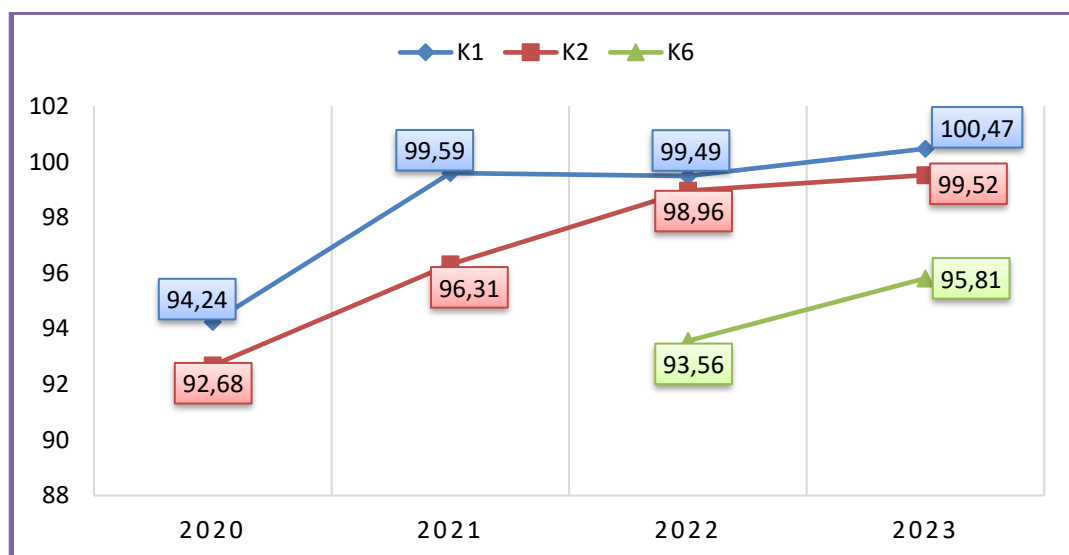
Sumber : Seksi Kesga dan Gizi Dinas Kesehatan Kota Depok, 2023

2. Kesehatan Ibu Hamil

Pelayanan Antenatal merupakan pelayanan kesehatan oleh tenaga kesehatan profesional (dokter spesialis kandungan dan kebidanan, dokter umum, bidan dan perawat) kepada ibu hamil sesuai pedoman. Kegiatan pelayanan antenatal meliputi

pengukuran berat badan dan tekanan darah, pemeriksaan tinggi fundus uteri, imunisasi *Tetanus Toxoid* (TT) serta pemberian tablet besi pada ibu hamil selama masa kehamilannya.

Hasil pelayanan antenatal dapat dilihat dari cakupan pelayanan K1, K4 dan K6. Cakupan kunjungan ibu hamil K1 adalah Ibu hamil yang pertama kali mendapat pelayanan antenatal sesuai standar (10T) oleh tenaga kesehatan pada masa kehamilan trimester pertama di satu wilayah kerja pada kurun waktu tertentu. Cakupan kunjungan ibu hamil K4 adalah Ibu hamil yang mendapatkan pelayanan antenatal sesuai standar (10T) paling sedikit empat kali, dengan distribusi pemberian pelayanan yang dianjurkan adalah minimal satu kali pada trimester pertama, satu kali pada trimester kedua dan dua kali pada trimester ketiga umur kehamilan. Sedangkan cakupan kunjungan ibu hamil K6 adalah Ibu hamil yang mendapatkan pelayanan antenatal sesuai standar (10T) paling sedikit enam kali, dengan distribusi pemberian pelayanan yang dianjurkan adalah minimal satu kali pada trimester pertama, dua kali pada trimester kedua dan tiga kali pada trimester ketiga oleh dokter. Angka ini dapat dimanfaatkan untuk melihat kualitas pelayanan kesehatan kepada ibu hamil. Berikut gambaran cakupan K1, K4 dan K6.



Gambar 5. 2 Cakupan K1, K4 dan K6 Kota Depok Tahun 2020 – 2023

Sumber: Seksi Kesga dan Gizi Dinas Kesehatan Kota Depok, 2023

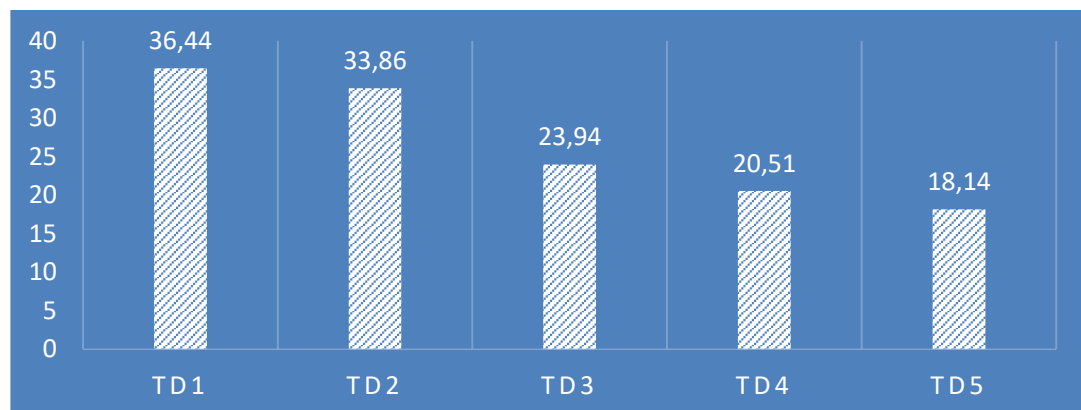
Dari gambar diatas terlihat bahwa jumlah kunjungan K1 dan K4 Ibu hamil di Kota Depok tahun 2020 menurun cukup tajam. Hal ini disebabkan karena

pandemi Covid-19 menyebabkan masyarakat enggan untuk mengakses fasilitas kesehatan, sehingga kunjungan ibu hamil yang tidak memenuhi standar K1 dan K4 tidak dapat dihitung menjadi cakupan. Namun dengan dikeluarkannya kebijakan *New Normal* pada tahun 2021, meningkatkan kepercayaan masyarakat untuk mengakses pelayanan kesehatan dengan mentaati aturan protokol kesehatan. Sehingga cakupan K1 dan K4 tahun 2021 hingga tahun 2023 meningkat. Sedangkan cakupan K6 juga mengalami peningkatan dari tahun sebelumnya yaitu dari 93,56% di tahun 2022 menjadi 95,81% di tahun 2023.

Pemberian imunisasi Tetanus difteri (Td) berkaitan erat dengan ANC sebagai upaya untuk mencegah terjadinya tetanus neonatorum, ibu hamil harus mendapat imunisasi Td. Pada saat kontak pertama, ibu hamil mengikuti skrining status imunisasi Td. Pemberian imunisasi Td terbagi dalam lima (5) tahap yaitu:

1. Td 1 adalah ibu hamil yang mendapatkan imunisasi Td dosis pertama
2. Td 2 adalah ibu hamil yang mendapatkan imunisasi Td dosis ke dua dengan interval minimal 4 minggu setelah Td 1
3. Td 3 adalah ibu hamil yang mendapatkan imunisasi Td dosis ke tiga dengan interval minimal 6 bulan setelah Td 2
4. Td 4 adalah ibu hamil yang mendapatkan imunisasi Td dosis ke empat dengan interval minimal 1 tahun setelah Td 3
5. Td 5 adalah ibu hamil yang mendapatkan imunisasi Td dosis ke lima dengan interval minimal 1 tahun setelah Td 4.

Cakupan imunisasi Td1 sampai dengan Td5 pada ibu hamil tahun 2023 dapat dilihat pada gambar berikut.

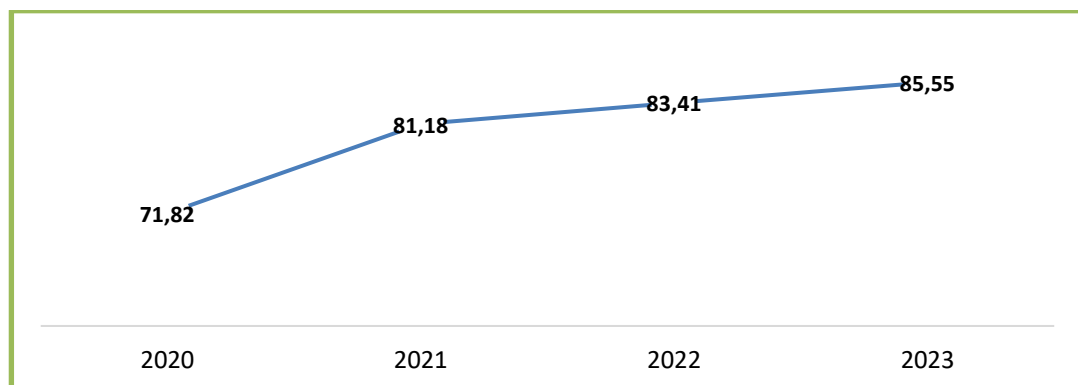


Gambar 5. 3 Cakupan Imunisasi Td1, Td2, Td3, Td4 dan Td5 Di Kota Depok Tahun 2023

Sumber: Seksi Surveilans dan Imunisasi Dinas Kesehatan Kota Depok, 2023

Dalam memberikan pelayanan khususnya oleh bidan di kelurahan dan puskesmas, sekitar 20% diantara ibu hamil yang ditemui dan diperiksa tergolong dalam kasus resiko tinggi/komplikasi yang membutuhkan rujukan. Kasus resiko tinggi/komplikasi adalah keadaan penyimpangan dari normal yang secara langsung menyebabkan kesakitan dan kematian ibu maupun bayi, meliputi Hb < 8 g%, tekanan darah tinggi (sistole >140 mmHg, diastole >90 mmHg), oedema nyata, eklampsia, ketuban pecah dini, perdarahan pasca persalinan, letak lintang pada usia kehamilan > 32 minggu, letak sungsang pada primigravida, infeksi berat / sepsis dan persalinan prematur.

Dari laporan Kesehatan Ibu dan Anak didapatkan bahwa jumlah ibu hamil resiko tinggi/komplikasi di Kota Depok tahun 2020 sebanyak 9.786 dan penanganan komplikasi kebidanan sebanyak 7.028 (71,82%). Tahun 2021 jumlah ibu hamil resiko tinggi sebanyak 9.191 dan penanganan komplikasi kebidanan sebanyak 7.461 (81,18%). Tahun 2022 jumlah ibu hamil resiko tinggi sebanyak 9.404 dan penanganan komplikasi kebidanan sebanyak 7.844 (83,41%). Dan tahun 2023 jumlah ibu hamil resiko tinggi sebanyak 9.508 dan penanganan komplikasi kebidanan sebanyak 8.134 (85,55%). Gambaran cakupan penanganan komplikasi kebidanan tahun 2020 sampai tahun 2023 dapat dilihat pada gambar berikut.

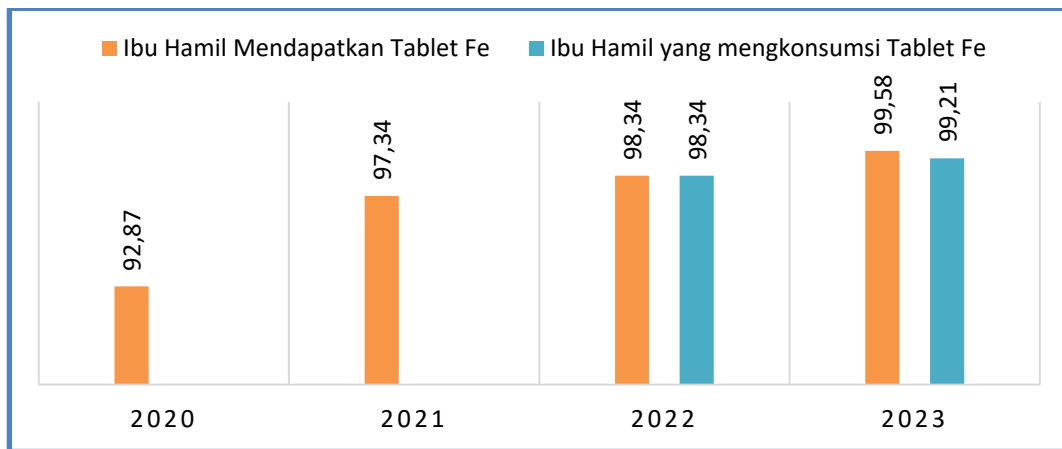


Gambar 5. 4 Cakupan Penanganan Komplikasi Kebidanan Di Kota Depok Tahun 2020-2023

Sumber: Seksi Kesga dan Gizi Dinas Kesehatan Kota Depok, 2023

Pada saat periksa kehamilan di sarana kesehatan, ibu hamil akan mendapatkan tablet tambah darah (Fe) yang bertujuan untuk mengatasi dan mencegah terjadinya kasus anemia serta meminimalkan dampak buruk akibat kekurangan Fe, karena kekurangan Fe pada ibu hamil dapat mengakibatkan terjadinya abortus, kecacatan bayi atau bayi lahir dengan berat badan rendah

(BBLR). Pemberian tablet Fe diberikan sebanyak 90 tablet. Berikut digambarkan cakupan Pemberian tambah darah pada Ibu Hamil di Kota Depok tahun 2020-2023.



Gambar 5. 5 Cakupan Pemberian Tablet Fe Pada Ibu Hamil Di Kota Depok Tahun 2020-2023

Sumber : Seksi Kesga dan Gizi Dinas Kesehatan Kota Depok, 2023

Tahun tahun 2020 ibu hamil mendapatkan vitamin A sebanyak 45.437 orang (92,87%), tahun 2021 sebanyak 44.733 orang (97,34%), tahun 2022 sebanyak 46.240 orang (98,34%), dan tahun 2023 sebanyak 47.339 orang (99,58%). Sejak tahun 2022 dilakukan *recall* kepada ibu hamil untuk memastikan tablet Fe yang telah diberikan benar-benar dikonsumsi. Tercatat Ibu hamil yang mengonsumsi tablet Fe tahun 2022 sebesar 98,34% dan tahun 2023 sebesar 99,21%. Baiknya kerjasama dengan kader kesehatan, tokoh masyarakat dan lintas sektor meningkatkan distribusi tablet Fe kepada ibu hamil.

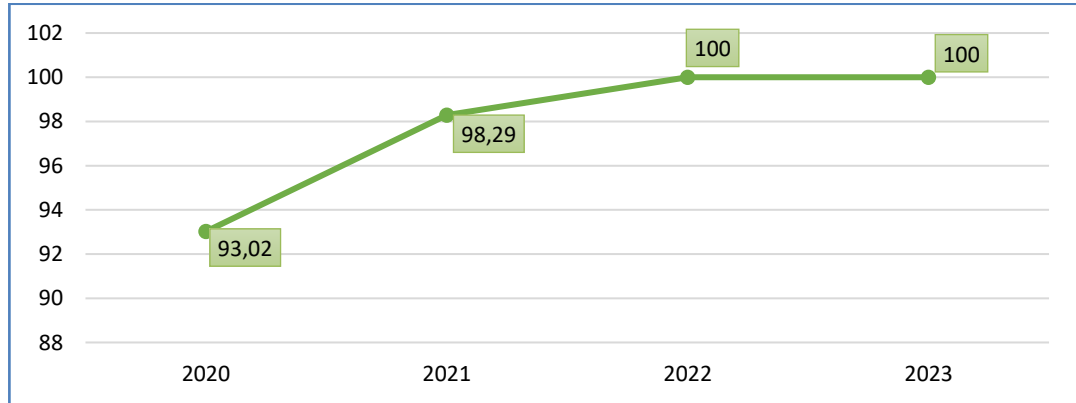
3. Kesehatan Ibu Bersalin

Komplikasi dan kematian ibu maternal serta bayi baru lahir beberapa diantaranya terjadi pada masa persalinan, sehingga pertolongan persalinan oleh tenaga kesehatan dan persalinan yang dilakukan di fasilitas pelayanan kesehatan menjadi salah satu indikator penting dalam meminimalisir jumlah kematian ibu dan bayi. Untuk itu, pelayanan kesehatan ibu bersalin menjadi salah satu indikator Standar Pelayanan Minimal (SPM) yang wajib diselenggarakan oleh pemerintah.

Dalam Peraturan Menteri Dalam Negeri Nomor 59 tahun 2021 dan Peraturan Menteri Kesehatan Nomor 4 Tahun 2019 dijelaskan bahwa pelayanan kesehatan ibu bersalin sesuai standar merupakan ibu bersalin yang mendapatkan

pelayanan persalinan sesuai standar di fasilitas kesehatan.

Tahun 2023 jumlah persalinan yang dilakukan di fasilitas pelayanan kesehatan sebanyak 45.857 (100%). Berikut gambaran cakupan persalinan di fasilitas pelayanan kesehatan di Kota Depok Tahun 2020-2023.



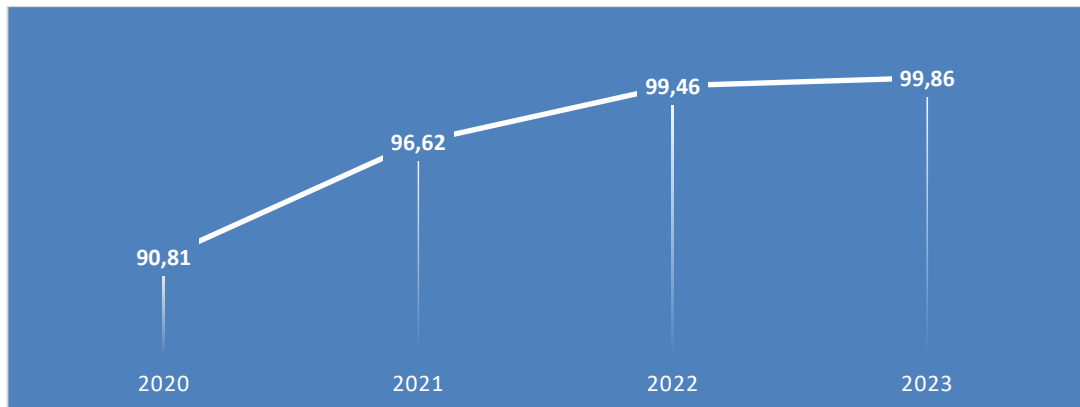
Gambar 5. 6 Cakupan Persalinan di Fasilitas Pelayanan Kesehatan Di Kota Depok Tahun 2020-2023

Sumber: Seksi Kesga dan Gizi Dinas Kesehatan Kota Depok, 2023

Setelah melahirkan, ibu masih perlu mendapat perhatian. Masa nifas masih beresiko mengalami perdarahan atau infeksi yang menyebabkan kematian ibu. Masa nifas adalah masa 6 jam hingga 42 hari setelah persalinan dimana organ reproduksi mulai mengalami masa pemulihan untuk kembali normal, walau pada umumnya organ reproduksi akan kembali normal dalam waktu 3 bulan pasca persalinan. Dalam masa nifas, ibu seharusnya memperoleh pelayanan kesehatan yang meliputi pemeriksaan kondisi umum, payudara, dinding perut, perineum, kandung kemih dan organ kandungan, karena dengan perawatan nifas yang tepat akan memperkecil resiko kelainan bahkan kematian ibu nifas. Pelayanan ibu nifas dibagi menjadi 3 (tiga) tahap yaitu:

1. Pelayanan Nifas KF1, yaitu pelayanan kepada ibu nifas sesuai standar pada 6 jam sampai dengan 48 jam setelah persalinan .
2. Pelayanan Nifas KF2, yaitu pelayanan kepada ibu nifas sesuai standar pada hari ke 3 sampai dengan hari ke 7 setelah persalinan .
3. Pelayanan Nifas KF3, yaitu pelayanan kepada ibu nifas sesuai standar pada hari ke 8 sampai dengan hari ke 28 setelah persalinan.
4. Pelayanan Nifas KF4, yaitu pelayanan kepada ibu nifas sesuai standar pada hari ke 29 sampai dengan hari ke 42 setelah persalinan.

Sedangkan KF lengkap adalah pelayanan kepada ibu nifas KF1 sampai dengan KF4. Cakupan pelayanan ibu nifas KF lengkap tahun 2020 sebesar 90,81% (42.413 orang), tahun 2021 sebesar 96,62% (42.383 orang), tahun 2022 sebesar 99,46% (44.460 orang) dan tahun 2023 sebesar 99,86% (45.794 orang). Berikut gambaran cakupan pelayanan ibu nifas KF lengkap dari tahun 2020 sampai dengan tahun 2023.



Gambar 5. 7 Cakupan Pelayanan Ibu Nifas KF Lengkap Di Kota Depok Tahun 2020-2023

Sumber: Seksi Kesga dan Gizi Dinas Kesehatan Kota Depok, 2023

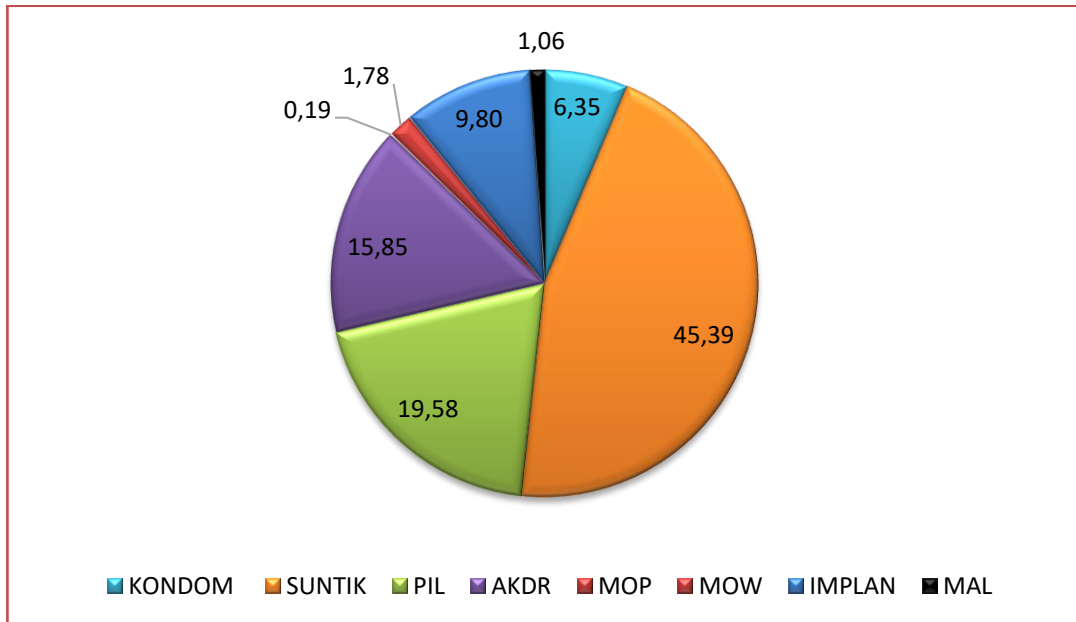
4. Keluarga Berencana

Masa subur seorang wanita memiliki peran penting bagi terjadinya kehamilan sehingga peluang wanita melahirkan menjadi cukup tinggi. Menurut hasil penelitian, usia subur seorang wanita biasanya antara 15- 49 tahun. Oleh karena itu untuk mengatur jumlah kelahiran atau menjarangkan kelahiran, wanita/pasangan ini lebih diprioritaskan untuk menggunakan alat/cara KB. Tingkat pencapaian pelayanan Keluarga Berencana dapat digambarkan melalui cakupan peserta KB yang ditunjukkan melalui kelompok sasaran program yang sedang/pernah menggunakan alat kontrasepsi menurut daerah tempat tinggal, tempat pelayanan serta jenis kontrasepsi yang digunakan akseptor.

Peserta KB Aktif Metode Modern adalah Peserta KB baru dan lama yang masih aktif memakai kontrasepsi terus-menerus dengan metode modern (kondom, suntik, pil, AKDR, MOW, MOP, Implan, MAL) untuk menunda, menjarangkan kehamilan atau mengakhiri kesuburan.

Tahun 2023 peserta KB aktif 244.806 orang, yang terdiri dari pengguna kontrasepsi kondom sebanyak 15.542 orang (6,35%), suntik sebanyak 111.106

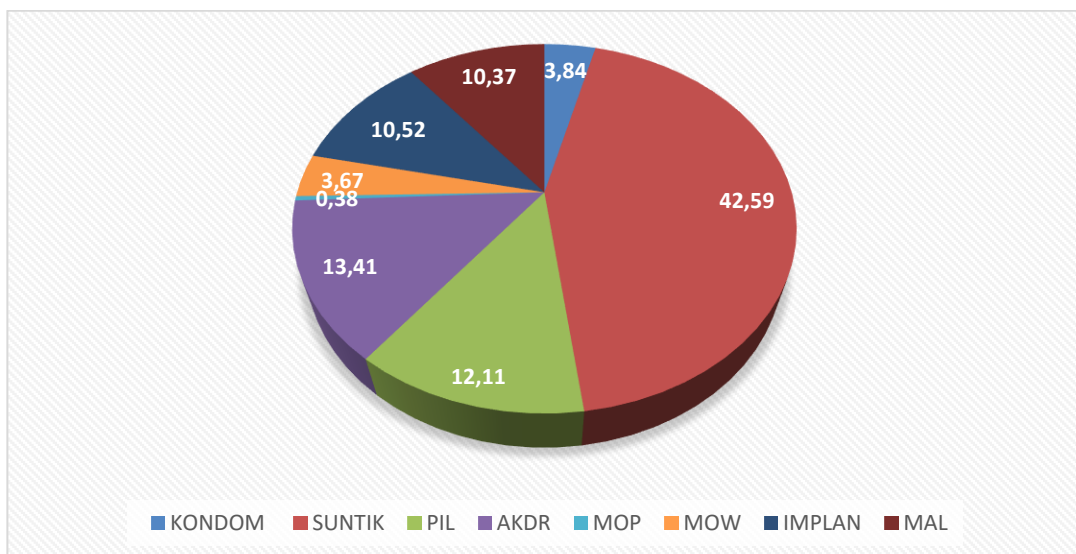
orang (45,39%), pil sebanyak 47.934 orang (19,58%), AKDR sebanyak 38.809 orang (15,85%), MOP sebanyak 463 (0,19%), MOW sebanyak 4.357 (1,78%), Implan sebanyak 24.001 (9,80%) dan MAL sebanyak 2.594 orang (1,06%). Berikut gambaran pengguna KB aktif menurut jenis kontrasepsi di Kota Depok tahun 2023.



Gambar 5. 8 Cakupan Pengguna KB Aktif Di Kota Depok Tahun 2023

Sumber : Seksi Kesga dan Gizi Dinas Kesehatan Kota Depok, 2023

Sedangkan cakupan dan proporsi peserta KB pasca persalinan menurut jenis kontrasepsi di Kota Depok tahun 2023 dapat dilihat pada gambar berikut.



Gambar 5. 9 Cakupan dan Proporsi Peserta KB Pasca Persalinan Menurut Jenis Kontrasepsi Di Kota Depok Tahun 2023

Sumber : Seksi Kesga dan Gizi Dinas Kesehatan Kota Depok, 2023

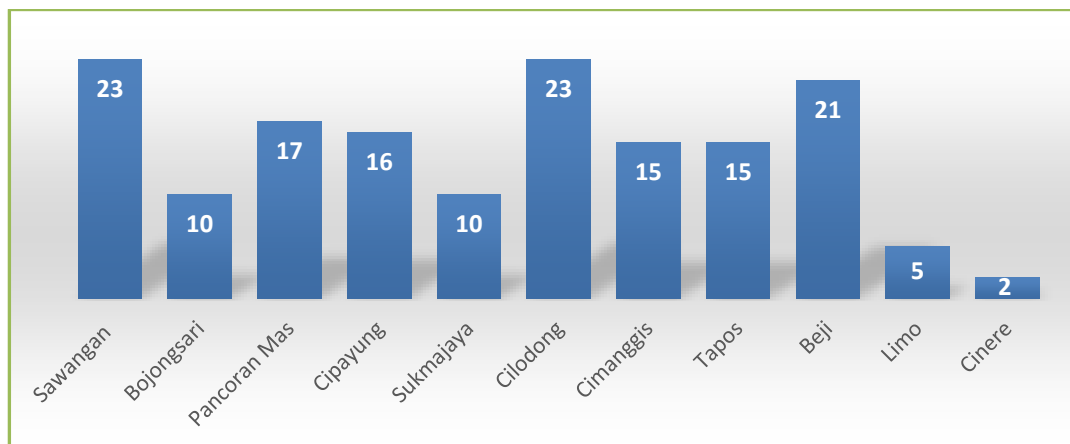
B. KESEHATAN ANAK

1. Angka Kematian Bayi

Kematian bayi adalah kematian yang terjadi antara saat setelah bayi lahir sampai bayi belum berusia tepat satu tahun (0-1 tahun). Banyak faktor yang dikaitkan dengan kematian bayi. Secara garis besar, dari sisi penyebabnya, kematian bayi ada dua macam yaitu endogen dan eksogen. Kematian bayi endogen atau yang umum disebut dengan kematian neonatal adalah kematian bayi yang terjadi pada bulan pertama setelah dilahirkan dan umumnya disebabkan oleh faktor-faktor yang dibawa anak sejak lahir, yang diperoleh dari orang tuanya pada saat konsepsi atau didapat selama kehamilan. Kematian bayi eksogen atau kematian post neo-natal, adalah kematian bayi yang terjadi setelah usia satu bulan sampai menjelang usia satu tahun yang disebabkan oleh faktor-faktor yang bertalian dengan pengaruh lingkungan luar.

Angka kematian yang terjadi dalam suatu wilayah dapat menggambarkan derajat kesehatan wilayah tersebut. Penyebab kematian ada yang langsung dan tidak langsung. Walaupun dalam kenyataannya dapat dipengaruhi oleh berbagai faktor yang mempengaruhi tingkat kematian di masyarakat.

Faktor yang berkaitan dengan penyebab kematian maupun kesakitan di suatu daerah antara lain tingkat sosial ekonomi, tingkat pendidikan, kualitas lingkungan hidup serta upaya pelayanan kesehatan baik preventif, kuratif, promotif dan rehabilitatif. Untuk data kematian bayi di Kota Depok didapatkan dari laporan puskesmas, rumah sakit, bidan praktek mandiri dan kader kesehatan.



Gambar 5. 10 Sebaran Jumlah Kematian Bayi Menurut Kecamatan Di Kota Depok Tahun 2023

Sumber : Seksi Kesga dan Gizi Dinas Kesehatan Kota Depok, 2023

Gambar diatas menunjukkan bahwa sebaran jumlah kematian bayi di Kota Depok tahun 2023 tertinggi pada Kecamatan Sawangan dan Cilodong yaitu sebanyak 23 kematian bayi, sedangkan kecamatan Cinere merupakan kecamatan dengan kasus kematian bayi terendah yaitu sebanyak 2 kasus kematian.

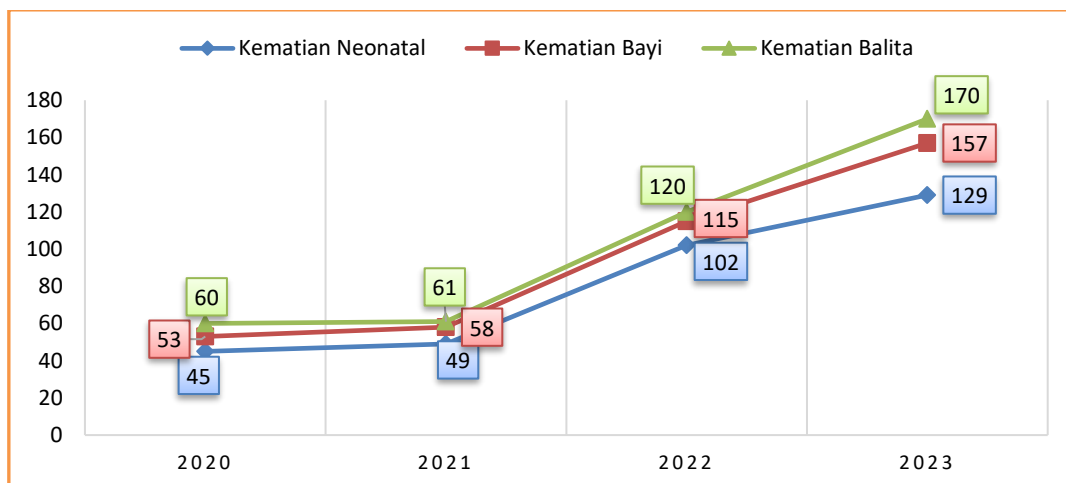
Bila dihitung rasio Angka Kematian bayi (AKB) per 1000 kelahiran hidup, maka pada tahun 2020 sebesar 1,19/1000KH, tahun 2021 sebesar 1,39/1000KH, tahun 2022 sebesar 2,69/1000KH dan tahun 2023 meningkat menjadi sebesar 3,59/1000KH. Tabel berikut menggambarkan rasio angka kematian bayi di Kota Depok tahun 2020 sampai dengan tahun 2023.

Tabel 5. 3 Rasio Angka Kematian Bayi Di Kota Depok Tahun 2020-2023

| Tahun | Jumlah Kematian Bayi | Jumlah Kelahiran Hidup | Rasio AKB |
|-------|----------------------|------------------------|--------------|
| 2020 | 53 | 44.480 | 1,19/1000 KH |
| 2021 | 58 | 41.778 | 1,39/1000 KH |
| 2022 | 115 | 42.747 | 2,69/1000 KH |
| 2023 | 157 | 43.673 | 3,59/1000 KH |

Sumber : Seksi Kesga dan Gizi Dinas Kesehatan Kota Depok, 2023

Ada banyak faktor yang mempengaruhi kematian bayi diantaranya BBLR, asfiksia, kelaianan kongenital, sepsis. Selain itu, perubahan definisi operasional dari pusat dimana batasan usia gestasi pada kematian neonatal yang awalnya di atas 24 minggu menjadi diatas 20 minggu. Serta pencatatan dan pelaporan dari faskes swasta dan jejaring yang terkoordinir baik sehingga menyebabkan semakin banyak kasus kematian yang dilaporkan. Berikut gambaran jumlah kasus kematian neonatal (<28 hari), bayi (<1 tahun) dan balita (usia <5 tahun) tahun 2020 sampai dengan tahun 2023.



Gambar 5.11 Jumlah Kematian Neonatal, Bayi dan Balita Di Kota Depok Tahun 2020-2023

Sumber : Seksi Kesga dan Gizi Dinas Kesehatan Kota Depok, 2023

2. Pelayanan Kesehatan Neonatal

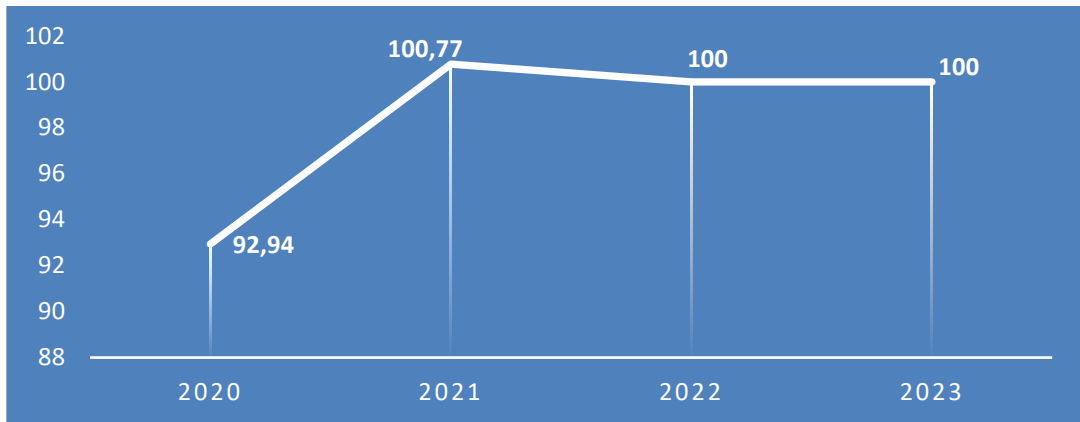
Upaya tenaga kesehatan sangat diperlukan untuk memberikan kesadaran dan pengertian kepada masyarakat tentang pentingnya pemeriksaan dini kepada neonatus, sehingga dapat mendeteksi secara dini penyakit maupun kelainan yang dialami neonatus. Cakupan kunjungan neonatal (KN) adalah persentase neonatal (bayi kurang dari 1 bulan) yang memperoleh pelayanan kesehatan minimal 3 kali dari tenaga kesehatan. Dua kali pada umur 0-7 hari dan 1 kali pada umur 8-28 hari.

Bayi hingga usia kurang satu bulan merupakan golongan umur yang memiliki risiko gangguan kesehatan paling tinggi. Upaya kesehatan yang dilakukan untuk mengurangi risiko tersebut antara lain dengan melakukan pertolongan persalinan oleh tenaga kesehatan dan pelayanan kesehatan pada neonatus (0-28 hari) minimal 3 kali, satu kali pada umur 0-2 hari (KN1), KN2 pada umur 3-7 hari dan KN3 pada umur 8-28 hari.

Dalam melaksanakan pelayanan neonatus, petugas kesehatan disamping melakukan pemeriksaan kesehatan bayi juga melakukan konseling perawatan bayi kepada ibu. Pelayanan tersebut meliputi pelayanan kesehatan neonatal dasar (tindakan resusitasi, pencegahan hipotermia, pemberian ASI dini dan eksklusif, pencegahan infeksi berupa perawatan mata, tali pusat, kulit dan pemberian imunisasi); pemberian vitamin K; manajemen terpadu balita muda (MTBM); dan penyuluhan perawatan neonatus di rumah menggunakan buku KIA.

Tahun 2023, pelayanan KN Lengkap (KN3) adalah sebesar 43.673 jiwa

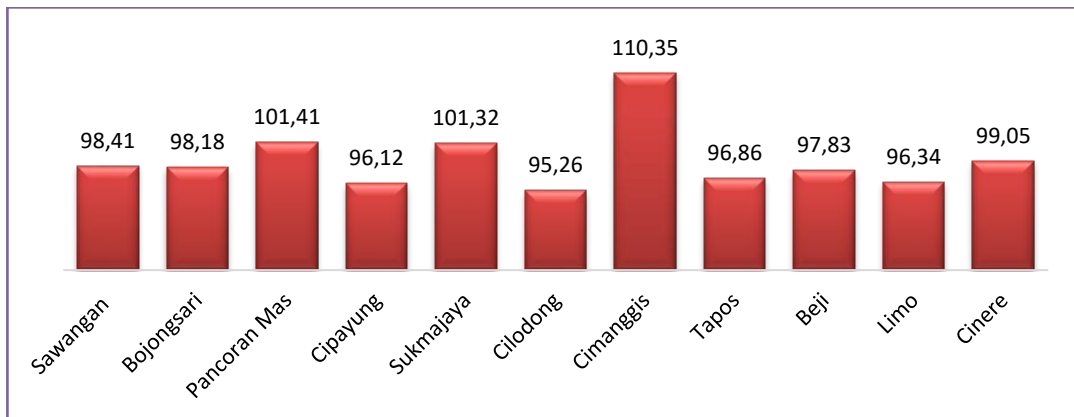
(100%). Berikut gambaran kunjungan neonatal lengkap di Kota Depok tahun 2020-2023.



Gambar 5. 12 Cakupan Kunjungan Neonatal (KN Lengkap) Di Kota Depok Tahun 2020-2023

Sumber: Seksi Kesga dan Gizi Dinas Kesehatan Kota Depok, 2023

Untuk kunjungan neonatal lengkap di Kota Depok per kecamatan dapat dilihat pada gambar berikut.



Gambar 5. 13 Cakupan Kunjungan Neonatal (KN Lengkap) Menurut Kecamatan Di Kota Depok Tahun 2023


Sumber: Seksi Kesga dan Gizi Dinas Kesehatan Kota Depok, 2023

Bayi baru lahir mendapat IMD adalah Bayi baru lahir yang mendapat perlakuan Inisiasi Menyusu Dini (IMD) yaitu meletakkan bayi secara tengkurap di dada atau perut ibu sehingga kulit bayi melekat pada kulit ibu sekurang-kurangnya satu jam segera setelah lahir.

Air Susu Ibu (ASI) Eksklusif adalah pemberian ASI saja pada bayi sejak lahir sampai berusia 6 bulan dalam rangka mencukupi kebutuhan gizi yang diperlukan untuk pertumbuhan dan perkembangan bayi. ASI merupakan makanan yang

sempurna dan terbaik bagi bayi karena mengandung unsur gizi yg dibutuhkan bayi guna pertumbuhan dan perkembangannya secara optimal. Oleh sebab itu ASI diberikan secara eksklusif hingga 6 bulan, dan diteruskan sampai usia 2 tahun. Dinas Kesehatan Kota Depok melalui seksi kesga dan gizi menyelenggarakan pelatihan konselor menyusui guna mendongkrak cakupan pemberian ASI Eksklusif serta memberikan pengetahuan dan keterampilan bagi konselor yang turun ke masyarakat akan pentingnya ASI Eksklusif dan pemberian ASI sampai dengan 2 tahun.

Inisiasi menyusui dini dan ASI Eksklusif dapat mengurangi angka kematian bayi baru lahir. Selain itu, dapat meningkatkan kesehatan, tumbuh kembang, membantu membangun daya tahan tubuh bayi serta sangat baik untuk kesehatan sistem pencernaan bayi. Berikut gambaran capaian bayi baru lahir mendapat IMD dan ASI eksklusif di Kota Depok tahun 2023.



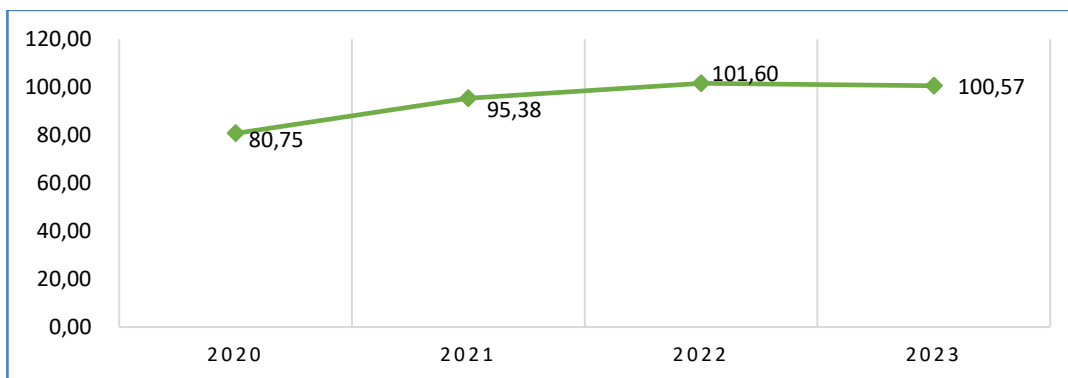
Gambar 5. 14 Cakupan Bayi Baru Lahir Mendapat IMD dan ASI Eksklusif Di Kota Depok Tahun 2023

Sumber: Seksi Kesga dan Gizi Dinas Kesehatan Kota Depok, 2023

3. Pelayanan Kesehatan Bayi

Pelayanan kesehatan bayi adalah pelayanan kesehatan sesuai standar yang diberikan oleh tenaga kesehatan kepada bayi minimal 3 kali kunjungan selama periode 29 hari sampai dengan 11 bulan, yaitu satu kali pada umur 29 hari - 3 bulan, satu kali pada umur 6-9 bulan dan satu kali pada umur 9-11 bulan.

Cakupan kunjungan bayi tahun 2020 sebesar 36.844 bayi (80,75%), tahun 2021 sebesar 40.080 bayi (95,38%), tahun 2022 sebesar 43.887 bayi (101,6%) dan tahun 2023 sebesar 44.631 (100,57%) sebagaimana terlihat pada gambar berikut.



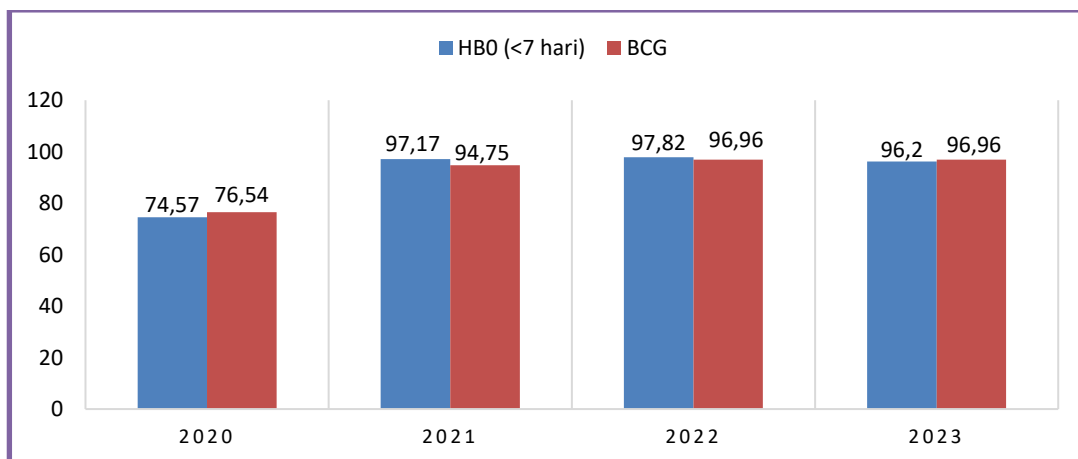
Gambar 5. 15 Cakupan Kunjungan Bayi Di Kota Depok Tahun 2020-2023

Sumber: Seksi Kesga dan Gizi Dinas Kesehatan Kota Depok, 2023

4. Pelayanan Imunisasi

Program Imunisasi merupakan salah satu program prioritas yang dinilai sangat efektif untuk menurunkan angka kesakitan dan kematian bayi akibat penyakit-penyakit yang dapat dicegah oleh imunisasi. Pemerintah menargetkan pencapaian *Universal Child Immunization* (UCI) pada wilayah administrasi kelurahan. Suatu kota telah mencapai target UCI apabila >80% kelurahan telah mencapai target imunisasi yang masuk dalam kategori penetapan UCI. Cakupan UCI di Kota Depok tahun 2023 sebesar 69,84%. Dari 63 Kelurahan di Kota Depok, terdapat 19 Kelurahan yang tidak mencapai UCI.

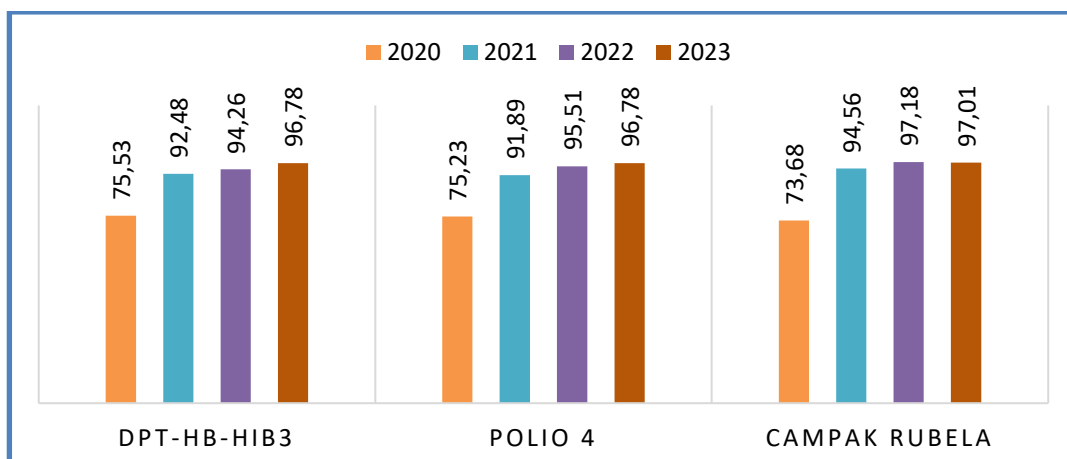
Kegiatan imunisasi rutin meliputi pemberian imunisasi HB0, BCG, DPT, polio dan campak. Pencapaian *Universal Child Immunization* (UCI) pada dasarnya merupakan proyeksi terhadap cakupan atas imunisasi secara lengkap pada sekelompok bayi. Bila cakupan UCI dikaitkan dengan batasan suatu wilayah tertentu, berarti dalam wilayah tersebut tergambar besarnya tingkat kekebalan masyarakat atau bayi (*herd immunity*) terhadap penularan penyakit yang dapat dicegah dengan imunisasi (PD3I). Beberapa Jenis antigen yang masuk dalam perhitungan UCI suatu wilayah antara lain HB0, BCG, DPT-HB-Hib3, Polio 4 dan Campak Rubela. Tahun 2023 capaian imunisasi HB0 sebanyak 42.013 (96,20%), BCG sebanyak 42.345 (96,96%), DPT-HB-Hib3 sebanyak 42.948 (96,78%), Polio 4 sebanyak 42.948 (96,78%) dan Campak Rubela sebanyak 43.049 (97,01%). Berikut ini gambaran cakupan imunisasi HB0 dan BCG tahun 2020-2023 pada bayi baru lahir.



Gambar 5. 16 Cakupan Imunisasi HB0 dan BCG pada Bayi Baru Lahir Di Kota Depok Tahun 2020-2023

Sumber: Seksi Surveilans dan Imunisasi Dinas Kesehatan Kota Depok, 2023

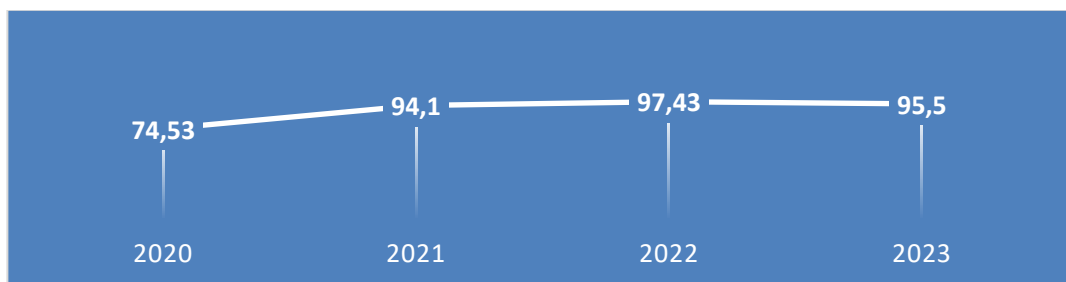
Sedangkan cakupan imunisasi DPT-HB-Hib3 (dosis ke-3), Polio 4 (dosis ke-4) dan Campak Rubela selama 4 (empat) tahun terakhir dapat dilihat pada gambar berikut.



Gambar 5. 17 Cakupan Imunisasi DPT-HB-Hib3, Polio 4, Campak Rubela Di Kota Depok Tahun 2020-2023

Sumber: Seksi Surveilans dan Imunisasi Dinas Kesehatan Kota Depok, 2023

Cakupan Imunisasi Dasar Lengkap adalah persentase bayi usia 0-11 bulan yang telah mendapatkan 1 dosis imunisasi Hepatitis B0, 1 dosis imunisasi BCG, 3 dosis DPT-HB-HIB, 4 dosis imunisasi polio oral dan 1 dosis imunisasi Campak Rubela. Capaian imunisasi dasar lengkap tahun 2023 adalah sebesar 42.389 (95,52%). Berikut gambaran persentase capaian imunisasi dasar lengkap di Kota Depok tahun 2020-2023.



Gambar 5. 18 Cakupan Imunisasi Dasar Lengkap Di Kota Depok Tahun 2020-2023

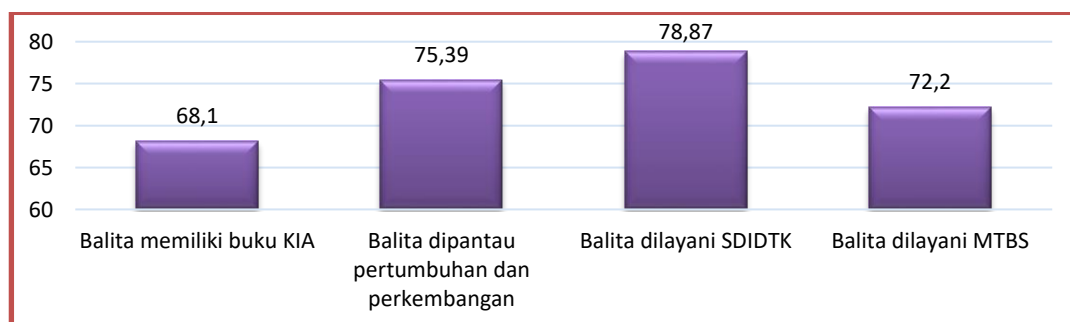
Sumber : Seksi Surveilans dan Imunisasi Dinas Kesehatan Kota Depok, 2023

5. Pelayanan Kesehatan Balita

Lima tahun pertama kehidupan, pertumbuhan mental dan intelektual berkembang pesat. Masa ini merupakan masa terbentuknya dasar-dasar kemampuan berfikir, berbicara serta pertumbuhan mental intelektual yang intensif dan awal pertumbuhan moral. Pelayanan kesehatan balita adalah Pelayanan kesehatan balita berusia 0-59 bulan sesuai standar meliputi pelayanan kesehatan balita sehat dan pelayanan kesehatan balita sakit. Yang terbagi menjadi:

- Balita memiliki buku KIA. Tahun 2023 balita yang memiliki buku KIA sebanyak 113.459
- Balita dipantau pertumbuhan dan perkembangan. Tahun 2023 balita yang dipantau pertumbuhan dan perkembangan sebanyak 159.061
- Balita dilayani SDIDTK. Tahun 2023 balita yang dilayani SDIDTK sebanyak 131.404
- Balita dilayani MTBS. Tahun 2023 balita yang dilayani MTBS sebanyak 70.970

Cakupan pelayanan kesehatan balita tahun 2023 dapat dilihat pada gambar berikut.



Gambar 5. 19 Cakupan Pelayanan Kesehatan Balita berdasarkan Kepemilikan Buku KIA, Pemantauan Pertumbuhan dan Perkembangan, SDIDTK, dan MTBS Di Kota Depok Tahun 2023

Sumber: Seksi Kesga dan Gizi Dinas Kesehatan Kota Depok, 2023

6. Status Gizi

Status gizi merupakan salah satu indikator yang digunakan untuk menentukan derajat kesehatan, dimana kondisi gizi seseorang sangat erat kaitannya dengan permasalahan kesehatan karena disamping merupakan faktor predisposisi yang dapat memperparah penyakit infeksi, kondisi gizi juga secara langsung dapat menyebabkan terjadinya gangguan kesehatan pada individu. Untuk itu dilakukan pemantauan terhadap status gizi bayi dan balita, karena masa tersebut merupakan masa emas perkembangan kecerdasan dan pertumbuhan fisik.

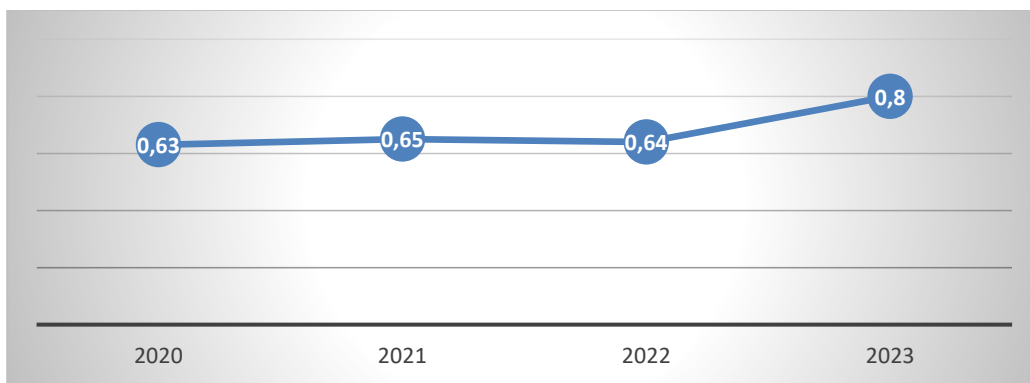
a) Status Gizi Bayi

Masalah status gizi ibu hamil akan berpengaruh terhadap kesehatan janin yang dikandungnya dan akan berdampak pada berat badan bayi yang dilahirkan serta juga akan berpengaruh pada perkembangan otak dan pertumbuhan fisik bayi.

BBLR adalah bayi dengan berat lahir kurang dari 2.500 gram, merupakan salah satu faktor utama yang berpengaruh terhadap kematian perinatal dan neonatal. BBLR dibedakan dalam 2 kategori yaitu BBLR karena premature (usia kandungan < 37 minggu) dan BBLR karena *intrauterine growth retardation* (IUGR) yaitu bayi yang lahir cukup bulan tetapi berat badannya kurang dimana BBLR karena IUGR umumnya disebabkan karena status gizi ibu hamil yang buruk atau menderita sakit yang memperberat kehamilan.

Berdasarkan laporan, tahun 2020 jumlah BBLR sebanyak BBLR (0,63%) dari 43.496 bayi baru lahir yang ditimbang. Tahun 2021 dilaporkan sebanyak 273 BBLR (0,65%) dari 41.778 bayi baru lahir yang ditimbang. Tahun 2022 dilaporkan sebanyak 289 BBLR (0,64%) dari 44.828 bayi baru lahir yang ditimbang. Dan Tahun 2023 dilaporkan sebanyak 365 BBLR (0,80%) dari 45.348 bayi baru lahir yang ditimbang.

Untuk menekan angka BBLR dibutuhkan penanganan terpadu dengan lintas program dan lintas sektor karena timbulnya masalah penyakit dan status gizi berkaitan erat dengan tingkat kesejahteraan masyarakat. Berikut gambaran persentase Jumlah BBLR di Kota Depok Tahun 2020-2023.



Gambar 5. 20 Persentase Bayi Berat Badan Rendah (BBLR) di Kota Depok Tahun 2020-2023

Sumber: Seksi Kesga dan Gizi Dinas Kesehatan Kota Depok, 2023

b) Status Gizi Balita

Salah satu cara penilaian status gizi balita adalah dengan pengukuran antropometri. Terdapat beberapa kategori status gizi balita diantaranya yaitu sebagai berikut:

- 1) Balita Berat Badan Kurang yaitu anak umur 0-59 bulan dengan kategori status gizi berdasarkan indeks berat badan menurut umur (BB/U) yang memiliki Z score < -2 standar deviasi. Tahun 2023 balita berat badan kurang atau *underweight* sebanyak 5.494 (5,40%)
- 2) Balita pendek yaitu anak umur 0-59 bulan dengan kategori status gizi berdasarkan pada indeks panjang badan menurut umur (PB/U0 atau tinggi badan menurut umur (TB/U) yang memiliki Z score < -2 standar deviasi. Tahun 2023 balita pendek atau *stunting* sebanyak 3.283 (3,24%)
- 3) Balita gizi kurang yaitu anak umur 0-59 bulan dengan kategori status gizi berdasarkan pada indeks berat badan menurut panjang badan (BB/PB) atau berat badan menurut tinggi badan (BB/TB) yang memiliki Z score < -2 standar deviasi. Tahun 2023 balita gizi kurang sebanyak 2.530 (2,50%)
- 4) Balita gizi buruk yaitu anak umur 0-59 bulan dengan kategori status gizi berdasarkan pada indeks berat badan menurut panjang badan (BB/PB) atau berat badan menurut tinggi badan (BB/TB) yang memiliki Z score < -3 standar deviasi. Tahun 2023 balita gizi buruk sebanyak 58 (0,06%)

Berikut gambaran status gizi balita di Kota Depok tahun 2023 berdasarkan kategori.



Gambar 5. 21 Persentase Status Gizi Balita Menurut Kategori Di Kota Depok Tahun 2023

Sumber : Seksi Kesga dan Gizi Dinas Kesehatan Kota Depok, 2023

7. Distribusi Vitamin A

Tujuan pemberian kapsul vitamin A pada balita adalah untuk menurunkan prevalensi dan mencegah kekurangan vitamin A pada balita. Kapsul vitamin A dosis tinggi terbukti efektif untuk mengatasi masalah kekurangan vitamin A pada masyarakat. Peranan vitamin A juga dibuktikan dalam menurunkan secara bermakna angka kematian anak, maka selain untuk mencegah kebutaan, pentingnya pemberian vitamin A saat ini lebih dikaitkan dengan kelangsungan hidup, kesehatan dan pertumbuhan anak.

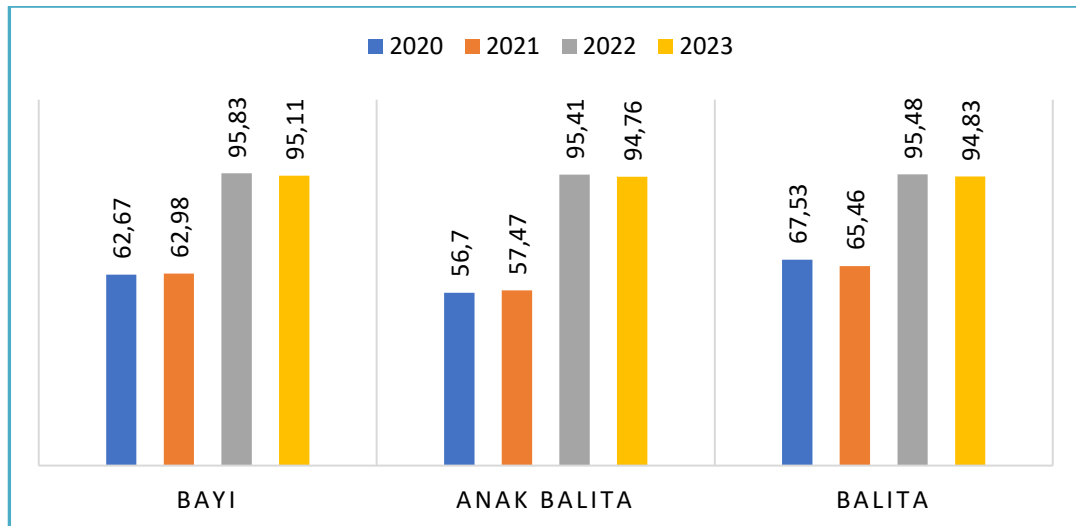
Vitamin A penting untuk kesehatan mata dan mencegah kebutaan, serta meningkatkan daya tahan tubuh. Anak-anak yang mendapat cukup vitamin A, bila terkena diare, campak atau penyakit infeksi lain, maka penyakit-penyakit tersebut tidak mudah menjadi parah, sehingga tidak membahayakan jiwa anak.

Sasaran pemberian kapsul vitamin A dosis tinggi adalah bayi (umur 6-11 bulan) diberikan kapsul vitamin A 100.000 SI, anak balita (umur 1-5 tahun) diberikan kapsul vitamin A 200.000 SI, dan ibu nifas diberikan kapsul vitamin A 200.000 SI, sehingga bayinya akan memperoleh vitamin A yang cukup melalui ASI.

Pada bayi (6-11 bulan) diberikan pada bulan Februari atau Agustus; dan untuk anak balita (12-59 bulan) enam bulan sekali, yang diberikan secara serentak pada bulan Februari dan Agustus. Sedangkan pemberian kapsul vitamin A pada ibu nifas, diharapkan dapat dilakukan terintegrasi dengan pelayanan kesehatan ibu

nifas. Namun dapat pula diberikan di luar pelayanan tersebut selama ibu nifas tersebut belum mendapatkan kapsul vitamin A.

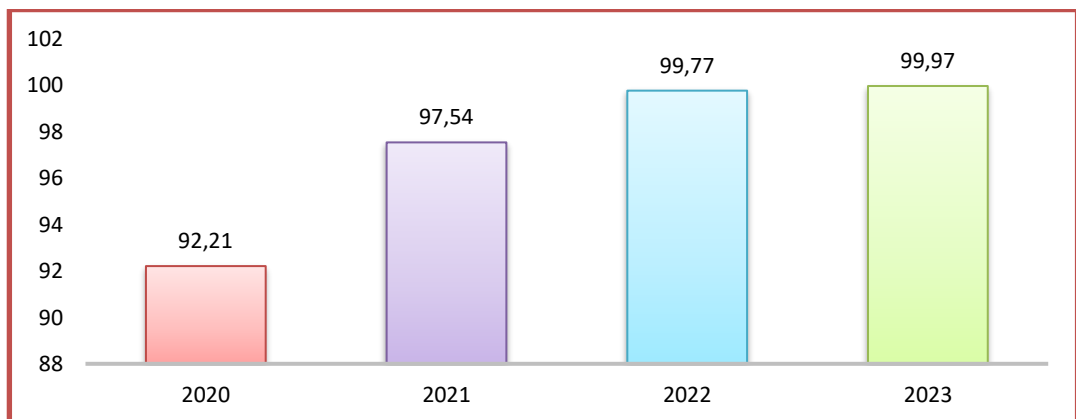
Dari hasil laporan Gizi tahun 2023 bayi yang mendapat vitamin A sebanyak 20.927 (95,11%), pada anak balita sebanyak 92.662 (94,76%) dan pada balita sebanyak 113.589 (94,83%). Berikut gambaran cakupan pemberian kapsul vitamin A pada bayi, anak balita dan balita dari tahun 2020 sampai dengan tahun 2023.



Gambar 5. 22 Cakupan Pemberian Kapsul Vitamin A Pada Bayi, Anak Balita dan Balita Di Kota Depok Tahun 2020-2023

Sumber : Seksi Kesga dan Gizi Dinas Kesehatan Kota Depok, 2023

Sedangkan cakupan pemberian kapsul vitamin A pada ibu nifas pada tahun 2023 sebesar 45.843 (99,97%). Berikut gambaran cakupan pemberian kapsul vitamin A pada ibu nifas di Kota Depok selama empat tahun terakhir.

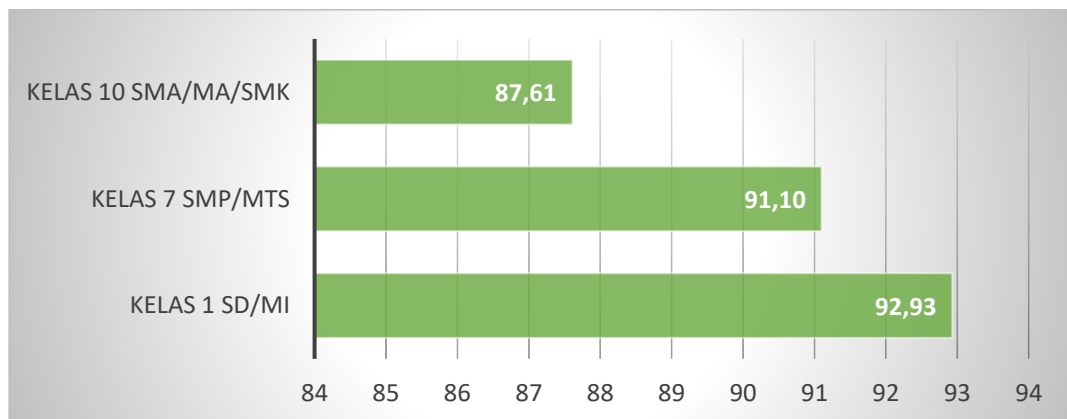


Gambar 5. 23 Cakupan Pemberian Kapsul Vitamin A Pada Ibu Nifas Di Kota Depok Tahun 2020-2023

Sumber : Seksi Kesga dan Gizi Dinas Kesehatan Kota Depok, 2023

8. Pelayanan Kesehatan Anak Sekolah

Pelayanan kesehatan peserta didik sekolah adalah Pemeriksaan kesehatan terhadap peserta didik kelas 1 SD/MI, kelas 7 SMP/MTs dan kelas 10 SMA/MA yg dilaksanakan oleh tenaga kesehatan bersama kader kesehatan sekolah minimal pemeriksaan status gizi (TB,BB), pemeriksaan gigi, tajam penglihatan dan tajam pendengaran. Pelayanan kesehatan tersebut dilakukan pada 583 SD/MI, 346 SMP/MTs dan 242 SMA/MA/SMK. Berikut gambaran capaian pelayanan kesehatan siswa SD/MI, SMP/MTs dan SMA/MA/SMK tahun 2023.



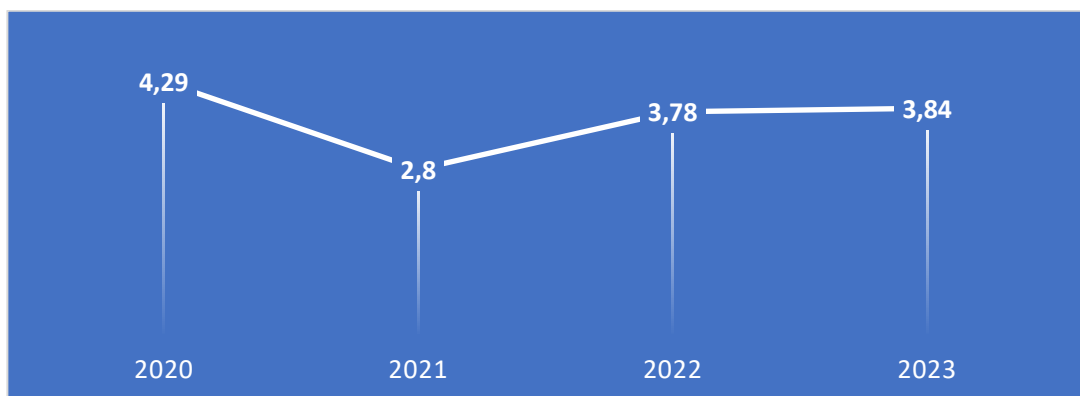
Gambar 5. 24 Cakupan Pelayanan Kesehatan Siswa SD/MI, SMP/MTS, SMA/MA/SMK Di Kota Depok Tahun 2023

Sumber : Seksi Kesga dan Gizi Dinas Kesehatan Kota Depok, 2023

Dalam Peraturan Menteri Kesehatan Nomor 04 Tahun 2019 tentang Standar Teknis Pelayanan Dasar Pada Standar Pelayanan Minimal Bidang Kesehatan, masyarakat usia pendidikan dasar merupakan salah satu bagian penduduk yang wajib mendapatkan pelayanan minimal dari pemerintah. Pelayanan kesehatan usia pendidikan dasar adalah pelayanan yang dilakukan pada anak kelas 1 sampai dengan kelas 9 di sekolah minimal satu kali dalam satu tahun ajaran dan usia 7 sampai 15 tahun diluar sekolah yang meliputi Skrining kesehatan dan Tindaklanjut hasil skrining kesehatan. Cakupan pelayanan kesehatan pada usia pendidikan dasar tahun 2023 adalah sebesar 284.386 siswa (98,29%) dari 289.320 siswa kelas 1 sampai dengan kelas 9. Dalam pelaksanaan kegiatan ini masih ada siswa yang tidak hadir pada saat kegiatan skrining kesehatan di sekolah sehingga capaian penjangaran dan skrining kesehatan pada anak usia sekolah belum mencapai 100%.

9. Pelayanan kesehatan gigi dan mulut

Kegiatan kesehatan gigi dan mulut meliputi upaya promotif (penyuluhan), preventif (pemeriksaan gigi) dan kuratif sederhana seperti pencabutan gigi, pengobatan dan penambalan gigi sementara dan tetap. Tahun 2023 jumlah tumpatan gigi tetap 30.181 kasus dan pencabutan gigi tetap sebanyak 7.852 kasus dengan rasio tumpatan/pencabutan gigi tetap sebanyak 3,84. Rasio tumpatan merupakan hasil perhitungan dari tumpatan gigi tetap di bagi dengan pencabutan gigi tetap. Berikut gambaran rasio tumpatan/pencabutan gigi tetap di Kota Depok tahun 2020-2023.



Gambar 5. 25 Rasio Tumpatan/Pencabutan Gigi Tetap Di Kota Depok Tahun 2020-2023

Sumber : Seksi Yankesprim Dinas Kesehatan Kota Depok, 2023

Gigi dan mulut merupakan bagian dari tubuh kita yang sangat vital, karena disanalah tempat masuknya makanan dan gigitan yang akan menghancurkan makanan sehingga sari-sarinya dapat kita terima. Beberapa penyakit kesehatan gigi dan mulut antara lain:

- 1) Stomatitis atau radang mulut, radang ini disebabkan oleh jamur.
- 2) Karies gigi atau plak (gigi berlubang) adalah salah satu penyakit yang dapat merusak kesehatan serta struktur gigi.
- 3) Pulpitis adalah peradangan pada pulpa gigi yang menimbulkan rasa nyeri
- 4) Periodontitis adalah seperangkat peradangan penyakit yang mempengaruhi periodontium yaitu jaringan yang mengelilingi dan mendukung gigi.
- 5) Gingivitis adalah peradangan pada gusi.
- 6) Abses gigi adalah kumpulan nanah yang dapat menyebabkan seseorang mengalami sakit gigi dan gangguan lainnya.

C. KESEHATAN USIA PRODUKTIF DAN USIA LANJUT

1. Pelayanan Kesehatan Usia Produktif

Pelayanan kesehatan usia produktif menurut Permenkes No.4 Tahun 2019 tentang Standar Teknis Pemenuhan Mutu Pelayanan Dasar pada Standar Pelayanan Minimal Bidang Kesehatan adalah Setiap warga negara usia 15 tahun sampai 59 tahun mendapatkan pelayanan kesehatan sesuai standar. Pemerintah Daerah Kabupaten/Kota wajib memberikan pelayanan kesehatan dalam bentuk edukasi dan skrining kesehatan sesuai standar kepada warga negara usia 15-59 tahun di wilayah kerjanya dalam kurun waktu satu tahun.

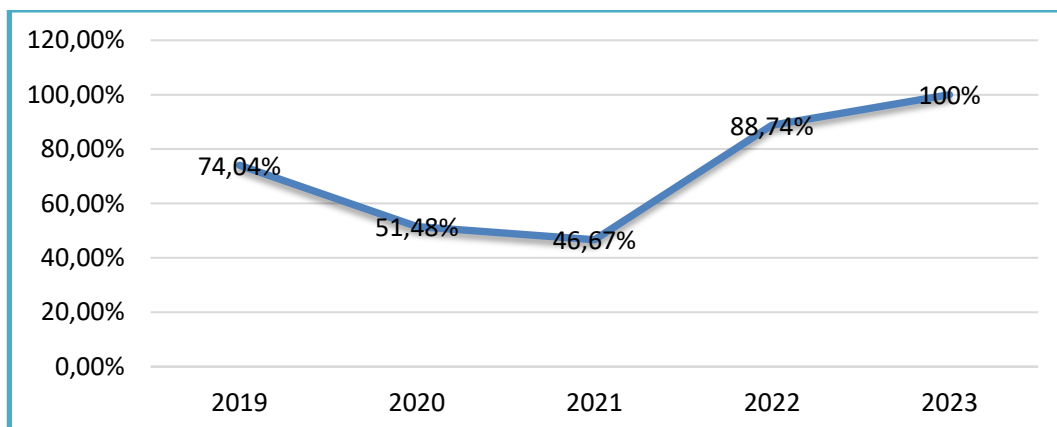
Capaian kinerja Pemerintah Daerah Kabupaten/Kota dalam memberikan pelayanan kesehatan usia produktif dinilai dari persentase orang usia 15–59 tahun yang mendapat pelayanan skrining kesehatan sesuai standar di wilayah kerjanya dalam kurun waktu satu tahun.

Cakupan pelayanan kesehatan pada usia produktif tahun 2023 tercapai sebesar 97,77%. Tercatat sebanyak 556.583 orang mendapatkan pelayanan kesehatan pada usia produktif sesuai standar dari target/sasaran sebanyak 569.303 orang pada usia produktif.

2. Pelayanan Kesehatan Usia Lanjut

Seiring bertambahnya usia harapan hidup maka keberadaan para lanjut usia tidak dapat diabaikan, sehingga perlu diupayakan peningkatan kualitas hidup bagi kelompok umur lanjut usia. Pelayanan kesehatan pra lansia dan lansia adalah penduduk usia 45 tahun ke atas yang mendapatkan pelayanan kesehatan sesuai standar yang dilakukan oleh tenaga kesehatan baik di puskesmas, di posyandu lansia maupun di kelompok usia lanjut. Pelayanan kesehatan pada lansia merupakan salah satu layanan dasar yang wajib diperoleh masyarakat. Hal ini tercantum dalam Peraturan Dalam Negeri No.02 Tahun 2018 tentang Standar Pelayanan Minimal.

Capaian pelayanan kesehatan usia lanjut tahun 2019-2023 dapat dilihat pada gambar berikut.



Gambar 5. 26 Cakupan Kesehatan Usia Lanjut >60 Tahun Yang Mendapat Pelayanan Kesehatan Di Kota Depok Tahun 2019-2023

Sumber : Seksi Kesga dan Gizi Dinas Kesehatan Kota Depok, 2023

Dari gambar tersebut dapat disimpulkan bahwa cakupan pelayanan kesehatan bagi penduduk usia lanjut pada tahun 2023 meningkat menjadi sebesar 100%. Sebanyak 143.030 penduduk usia lanjut >60 tahun mendapatkan skrining kesehatan sesuai standar.

BAB VI

PENGENDALIAN PENYAKIT

A. PENGENDALIAN PENYAKIT MENULAR LANGSUNG

1. Tuberkulosis

Tuberkulosis (TB) adalah suatu penyakit infeksi menular yang disebabkan bakteri *mycobacterium tuberculosis* yang dapat menyerang berbagai organ, terutama paru-paru. Sumber penularan yaitu pasien TB BTA (Bakteri Tahan Asam) positif melalui percik renek dahak yang dikeluarkannya. TB dengan BTA negatif juga masih memiliki kemungkinan menularkan penyakit TB meskipun dengan tingkat penularan yang kecil.

Pada tahun 1995, program nasional pengendalian TB mulai menerapkan strategi pengobatan jangka pendek dengan pengawasan langsung/*Directly Observed Treatment Short-Course (DOTS)* yang dilaksanakan di Puskesmas secara bertahap. Semenjak tahun 2000 strategi DOTS dilaksanakan secara nasional di seluruh fasilitas pelayanan kesehatan dasar terutama puskesmas.

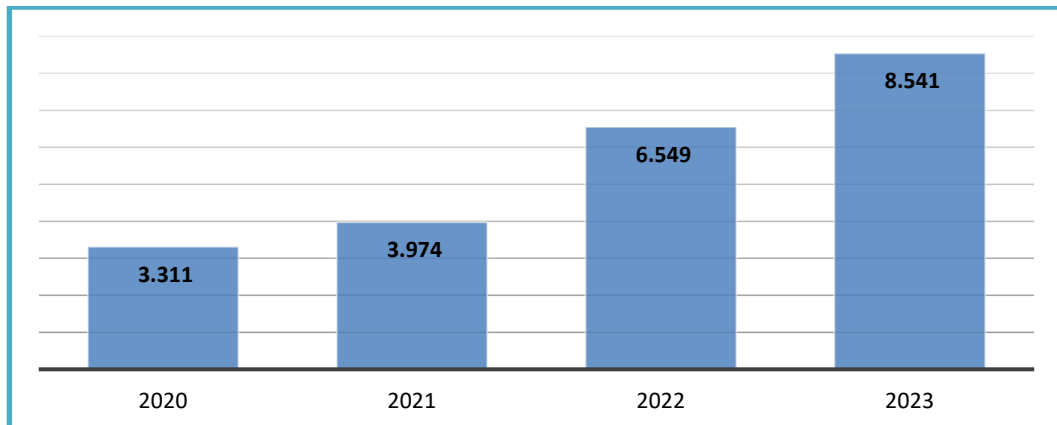
TB merupakan salah satu penyakit menular yang wajib dilaporkan. Setiap fasilitas kesehatan yang memberikan pelayanan TB wajib mencatat dan melaporkan kasus TB yang ditemukan dan diobati sesuai dengan format pencatatan dan pelaporan yang ditentukan. Pencatatan dan pelaporan dilakukan mulai dari fasilitas pelayanan kesehatan dasar (Puskesmas, Dokter Praktek Swasta, Klinik) dan rujukan dilaporkan secara berjenjang ke tingkat kab/kota, propinsi, sampai ke pusat.

Pencatatan TB menggunakan formulir standar secara manual didukung dengan sistem informasi secara elektronik, sedangkan pelaporan TB menggunakan sistem informasi elektronik yang disebut Sistem Informasi Tuberkulosis (SITB) yang berbasis web dan terintegrasi dengan sistem informasi kesehatan nasional.

➤ Kasus Tuberkulosis

Pada tahun 2023 ditemukan jumlah seluruh kasus tuberkulosis sebanyak 8.541 kasus. Dari seluruh kasus tuberkulosis tersebut terdapat 1.803 penderita tuberkulosis anak usia 0-14 tahun. Berikut gambaran jumlah seluruh kasus

tuberkulosis dari tahun 2020 sampai dengan tahun 2023.



Gambar 6. 1 Jumlah Seluruh Kasus Tuberkulosis Di Kota Depok Tahun 2020 – 2023

Sumber : Seksi P3M Dinas Kesehatan Kota Depok, 2023

➤ **Angka Pengobatan Lengkap (*Complete Rate*)**

Pengobatan lengkap adalah pasien tuberkulosis yang telah menyelesaikan pengobatan secara lengkap dimana pada salah satu pemeriksaan sebelum akhir pengobatan hasilnya negatif namun tanpa ada bukti hasil pemeriksaan bakteriologis pada akhir pengobatan. Sedangkan angka pengobatan lengkap (*complete rate*) adalah jumlah semua kasus tuberkulosis yang mendapat pengobatan lengkap dibagi jumlah semua kasus tuberkulosis terdaftar dan diobati. Tahun 2023 angka pengobatan lengkap sebanyak 62,09% (4.037 pengobatan lengkap dari 6.502 kasus tuberkulosis yang ditemukan dan diobati).

➤ **Angka Kesembuhan (*Cure Rate*)**

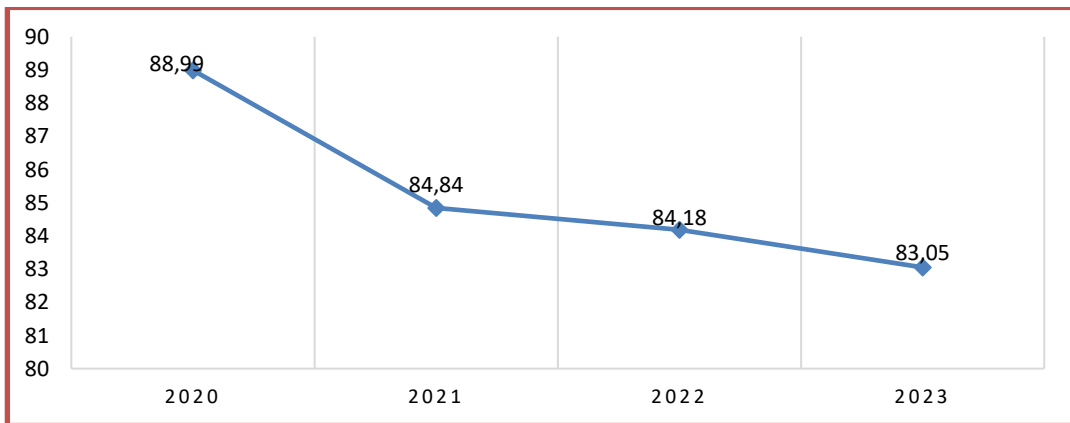
Sembuh adalah pasien tuberkulosis paru dengan hasil pemeriksaan bakteriologis positif pada awal pengobatan yang hasil pemeriksaan bakteriologis pada akhir pengobatan menjadi negatif dan pada salah satu pemeriksaan sebelumnya. Angka kesembuhan (*cure rate*) adalah jumlah kasus tuberkulosis paru terkonfirmasi yang sembuh dibagi dengan jumlah kasus tuberkulosis paru terkonfirmasi bakteriologis yang diobati dan dilaporkan. Tahun 2023 angka kesembuhan sebesar 50,31% (1.363 kasus sembuh dari 2.709 kasus tuberkulosis paru terkonfirmasi bakteriologis yang ditemukan dan diobati).

➤ **Angka Keberhasilan Pengobatan Tuberkulosis (*Success Rate*)**

Salah satu upaya untuk mengendalikan tuberkulosis yaitu dengan pengobatan. Indikator yang digunakan sebagai evaluasi pengobatan yaitu angka keberhasilan pengobatan (*Success Rate*). Angka keberhasilan pengobatan ini dibentuk dari penjumlahan angka kesembuhan (*Cure Rate*) dan angka pengobatan lengkap (*Complete Rate*).

Angka keberhasilan pengobatan (*Success Rate*) adalah jumlah pasien tuberkulosis semua kasus yang sembuh dan pengobatan lengkap diantara semua kasus tuberkulosis yang diobati dan dilaporkan.

Persentase *Success Rate*/keberhasilan pengobatan Tuberkulosis tercatat pada tahun 2020 sebesar 88,99%, tahun 2021 sebesar 84,84%, tahun 2022 sebesar 84,18% dan tahun 2023 sebesar 83,05%.



Gambar 6. 2 Persentase *Success Rate* Pengobatan Tuberkulosis Di Kota Depok Tahun 2020 - 2023

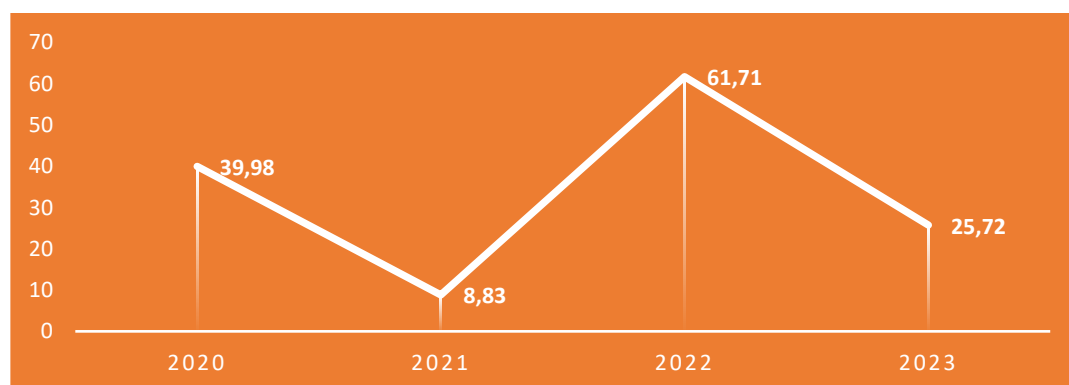
Sumber : Seksi P3M Dinas Kesehatan Kota Depok, 2023

2. Pneumonia

Pneumonia merupakan sebuah penyakit pada paru-paru di mana *pulmonary alveolus* (alveoli) yang bertanggung jawab menyerap oksigen dari atmosfer meradang dan terisi oleh cairan. Radang paru-paru dapat disebabkan oleh beberapa penyebab. Bisa terjadi karena infeksi yang disebabkan oleh bakteri, virus, jamur, atau parasit (*parasite*). Radang paru-paru yang disebabkan oleh bakteri biasanya diakibatkan oleh bakteri *streptococcus* dan *mycoplasma pneumoniae*. Radang paru-paru dapat juga disebabkan oleh zat-zat kimia atau cedera jasmani pada paru-paru atau sebagai akibat dari penyakit lainnya, seperti kanker paru-paru atau berlebihan minum alkohol.

Cakupan penemuan penderita pneumonia pada balita di Kota Depok tahun 2020 sebanyak 860 orang (38,98%), tahun 2021 sebanyak 826 orang (8,83%), tahun 2022 sebanyak 3.936 orang (61,71%) dan tahun 2023 sebanyak 2.507 orang (25,72%) dari total perkiraan pneumonia balita sebanyak 9.747 orang.

Cakupan penemuan penderita pneumonia pada balita di Kota Depok dari tahun 2020 sampai dengan tahun 2023 disajikan pada gambar berikut.



Gambar 6. 3 Cakupan Penemuan Penderita Pneumonia Pada Balita Di Kota Depok Tahun 2020-2023

Sumber : Seksi P3M Dinas Kesehatan Kota Depok, 2023

3. HIV/AIDS

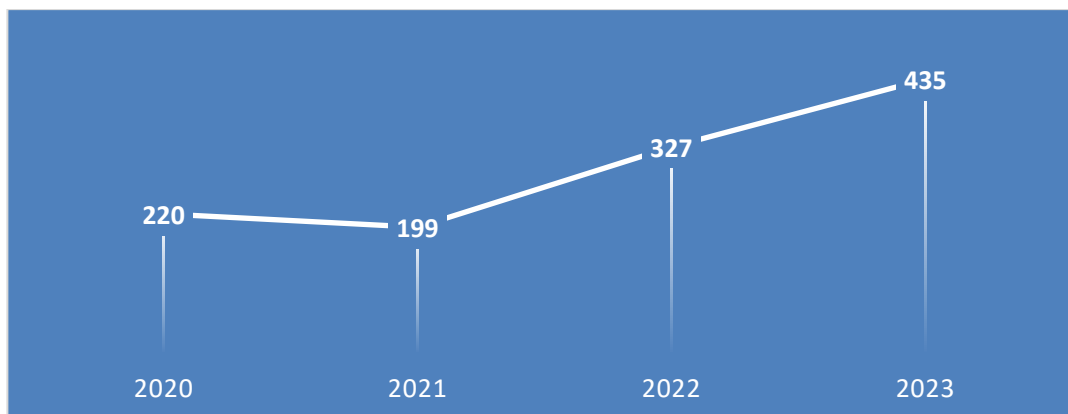
HIV/AIDS merupakan penyakit menular yang disebabkan oleh infeksi *Human Immunodeficiency Virus* (atau disingkat HIV) yaitu virus yang memperlemah kekebalan pada tubuh manusia. Orang yang terkena virus ini akan menjadi rentan terhadap infeksi berbagai macam penyakit lain. Meskipun penanganan yang telah ada dapat memperlambat laju perkembangan virus, namun penyakit ini belum benar-benar bisa disembuhkan.

Berdasarkan hasil evaluasi program HIV/AIDS menunjukkan bahwa penyakit ini tidak hanya menyerang pada usia produktif tetapi sudah meningkat pada usia non produktif (anak-anak bahkan bayi), hal ini menunjukkan bahwa tren penyebaran penyakit ini sudah berubah sehingga harus mengupayakan program penanggulangan yang lebih tepat agar penderita yang terinfeksi pada usia non produktif dapat terjaring.

➤ Jumlah Kasus HIV

Sebelum memasuki fase AIDS, penderita lebih dulu dinyatakan sebagai HIV positif. Jumlah HIV positif yang ada di masyarakat dapat diketahui melalui 3

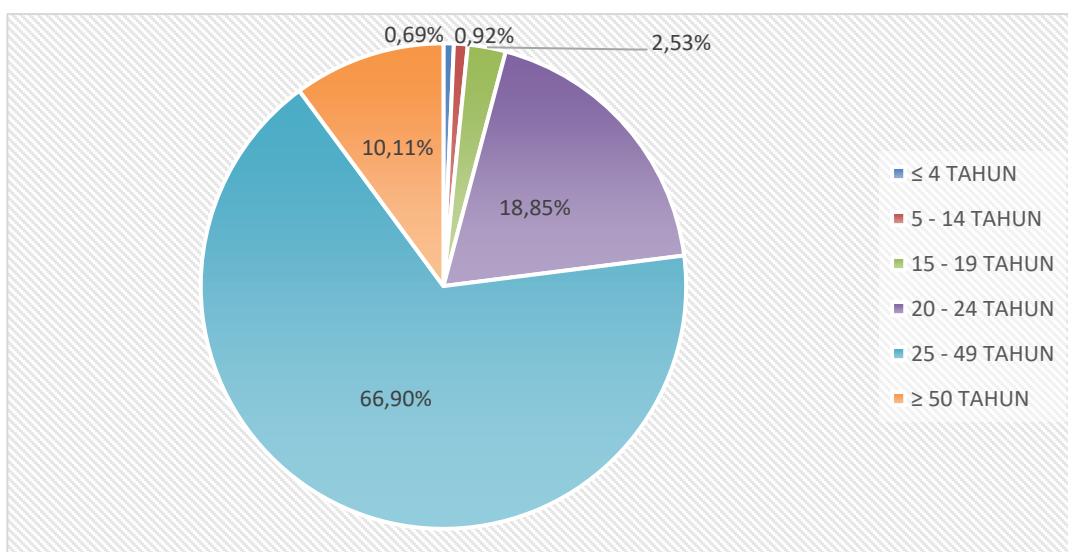
metode yaitu: layanan *Voluntary, Counseling, and Testing (VCT)*, *sero survey*, dan *Survey Terpadu Biologis dan Perilaku (STBP)*. Jumlah kasus baru HIV di Kota Depok pada tahun 2020 sebanyak 220 kasus, tahun 2021 sebanyak 199 kasus, tahun 2022 sebanyak 327 kasus dan tahun 2023 sebanyak 435 kasus. Perkembangan jumlah kasus baru HIV dari tahun 2020 sampai dengan tahun 2023 disajikan pada gambar berikut.



Gambar 6. 4 Jumlah Kasus Baru HIV Di Kota Depok Tahun 2020-2023

Sumber : Seksi P3M Dinas Kesehatan Kota Depok, 2023

Penyumbang jumlah kasus HIV terbesar pada tahun 2023 didominasi pada kelompok umur 25-49 tahun sebanyak 291 kasus (66,9%). Kelompok umur tersebut masuk ke dalam kelompok umur produktif yang aktif secara seksual dan termasuk dalam kelompok umur yang menggunakan NAPZA suntik. Berikut gambaran persentase jumlah kasus baru HIV tahun 2023 berdasarkan kelompok usia.



Gambar 6. 5 Persentase Kasus Baru HIV Berdasarkan Kelompok Umur Di Kota Depok Tahun 2023

Sumber : Seksi P3M Dinas Kesehatan Kota Depok, 2023

➤ Kasus AIDS

Acquired Immunodeficiency Syndrome atau *Acquired Immune Deficiency Syndrome* (disingkat AIDS) adalah sekumpulan gejala dan infeksi yang timbul karena menurunnya sistem kekebalan tubuh manusia akibat infeksi virus HIV (*Human Immunodeficiency Virus*). Tahun 2023 kasus baru AIDS di Kota Depok dilaporkan sebanyak 3 kasus. Sedangkan jumlah seluruh kasus AIDS sampai dengan tahun 2023 adalah sebanyak 521 kasus.

Jumlah penderita HIV/AIDS yang tidak dilaporkan ke Dinas Kesehatan Kota Depok seperti fenomena gunung es, bahwa yang dilaporkan jumlahnya lebih sedikit dibandingkan kejadian yang sebenarnya. Namun hal ini lambat laun mulai muncul dipermukaan, dikarenakan sistem pencatatan dan pelaporan sudah lebih baik dari tahun sebelumnya sehingga mempermudah dalam pencarian data dan hal ini berdampak pada penemuan jumlah kasus HIV/AIDS yang lebih tinggi dibanding tahun-tahun sebelumnya.

Selain itu sebagai upaya dalam penanggulangan HIV/AIDS, Dinas Kesehatan Kota Depok menyelenggarakan kegiatan *Mobile VCT*. *Mobile VCT* ini bertujuan untuk mendatangi target-target dari populasi kunci (Waria, PSK, LSL, Penasun) serta populasi umum (ibu hamil, masyarakat umum). Penyelenggaraan *mobile VCT*, dilaksanakan minimal 1 bulan sekali di kecamatan, kelurahan, rutan, atau tempat karaoke. Dalam hal penjangkauan populasi khusus, Dinas Kesehatan dibantu oleh LSM KAKI dan untuk pendampingan ODHA, Dinas Kesehatan dibantu oleh LSM Kuldesak.

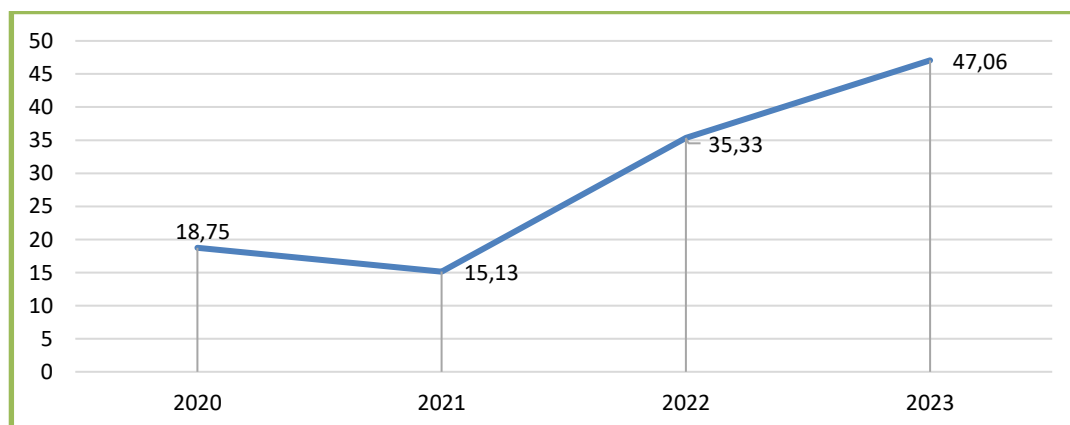
4. Diare

Sarana air bersih dan BAB (Buang air Besar) serta perilaku manusia yang tidak sehat merupakan faktor dominan penyebab penyakit diare. Penyakit ini dapat dihubungkan dengan perbaikan higiene sanitasi dan perilaku hidup bersih dan sehat, karena secara umum penyakit diare sangat berkaitan dengan kedua faktor tersebut.

Upaya penanggulangan diare dilakukan dengan pemberian oralit dan penggunaan infus pada penderita, penyuluhan kepada masyarakat agar meningkatkan perilaku hidup bersih dan sehat (PHBS) dalam kehidupan sehari-hari serta melibatkan peran serta kader dalam tatalaksana diare oleh karena dengan

penanganan yang tepat dan cepat ditingkat rumah tangga maka diharapkan dapat mencegah terjadinya kasus dehidrasi berat yang dapat mengakibatkan kematian. Tindakan penanganan segera dilaksanakan dengan melibatkan lintas sektor dan lintas program serta dengan meningkatkan kesiagaan melalui kegiatan surveilans kasus diare yang dilaporkan setiap minggu dari laporan puskesmas dan rumah sakit yang ada di wilayah Kota Depok.

Cakupan kasus diare yang ditemukan dan ditangani selama empat tahun dapat dilihat pada gambar berikut.



Gambar 6. 6 Cakupan Kasus Diare Yang Ditemukan Dan Ditangani Di Kota Depok Tahun 2020-2023

Sumber : Seksi P3M Dinas Kesehatan Kota Depok, 2023

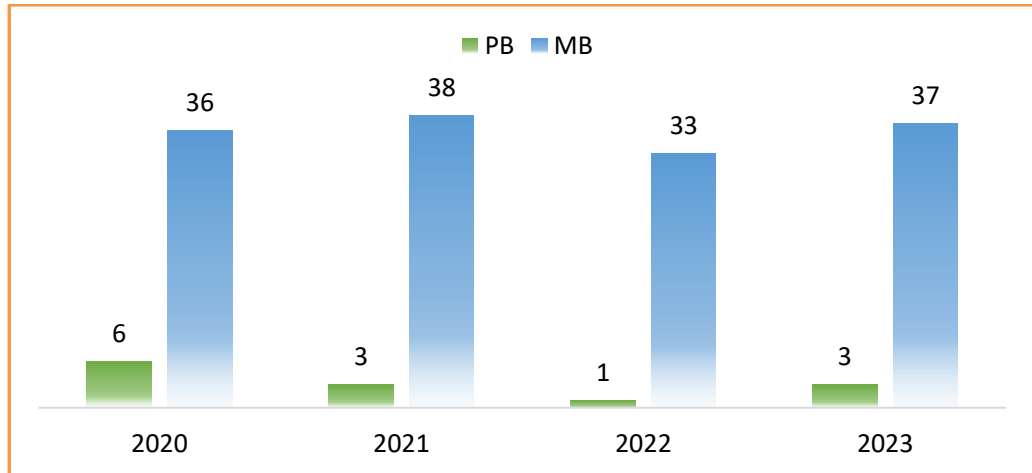
Cakupan kasus diare yang ditemukan dan ditangani tahun 2020 sebesar 12.576 kasus (18,75%), tahun 2021 sebesar 10.170 kasus (15,13%), tahun 2022 sebesar 18.062 kasus (35,33%) dan tahun 2023 sebesar 23.779 kasus (47,06%).

5. Kusta

Penyakit kusta adalah penyakit menular menahun yang disebabkan oleh *Mycobacterium Leprae* yang ditandai dengan adanya bercak putih atau kemerahan pada kulit yang disertai mati rasa/anestesi, penebalan syaraf tepi juga disertai gangguan fungsi syaraf berupa mati rasa dan kelemahan/kelumpuhan pada otot tangan, kaki dan mata, kulit kering serta pertumbuhan rambut yang terganggu dan adanya kuman *Mycobacterium Leprae* pada pemeriksaan kerokan pada jaringan kulit (*silt-skin smears*). Penderita kusta dibagi menjadi dua yaitu Tipe Pausi Basiler (PB) atau disebut juga Kusta Kering dan Multi Basiler (MB) atau Kusta Basah.

- **Jumlah Kasus Baru Kusta Tipe Pausi Basiler (PB)/Kusta Kering dan Multi Basiler (MB)/Kusta Basah di Kota Depok**

Gambaran penderita kusta baru di Kota Depok tahun 2020-2023 berdasarkan tipe kasus kusta dapat dilihat pada gambar berikut ini.



Gambar 6. 7 Jumlah Kasus Baru Kusta Tipe PB Dan MB Di Kota Depok Tahun 2020-2023

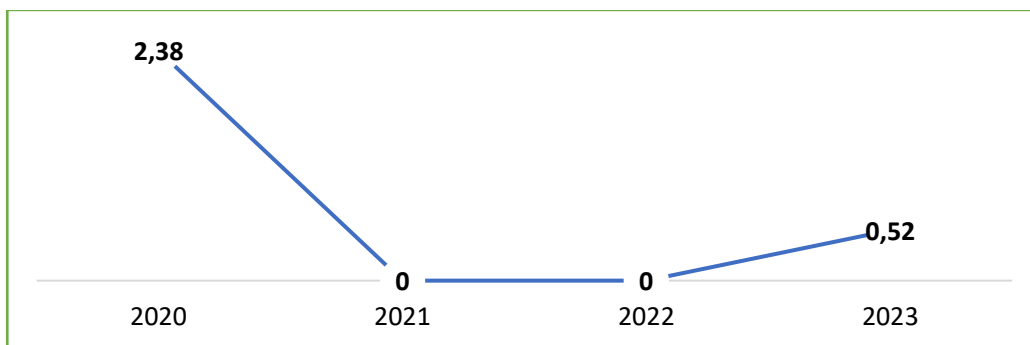
Sumber : Seksi P3M Dinas Kesehatan Kota Depok, 2023

Dari gambar di atas terlihat bahwa kasus kusta tipe MB (Kusta Basah) lebih banyak dibandingkan kasus kusta tipe PB (kusta kering). Jumlah kasus baru kusta di Kota Depok tahun 2023 sebanyak 40 kasus, tercatat tidak ditemukan penderita kusta anak <15 tahun.

- **Angka Cacat Tingkat 2**

Pengendalian kasus kusta antara lain dengan meningkatkan deteksi kasus sejak dini. Indikator yang digunakan untuk menunjukkan keberhasilan dalam mendeteksi kasus baru kusta yaitu angka cacat tingkat 2. Cacat Tingkat 2 merupakan kasus kusta baru yang memiliki kelainan anatomis pada mata (lagoptalmus dan visus sangat terganggu), tangan dan kaki (terdapat kelainan anatomis seperti ulkus jari kiting dan semper).

Angka Cacat Tingkat 2 adalah jumlah kasus baru dengan cacat tingkat 2 yang ditemukan pada periode satu tahun per 1.000.000 penduduk. Tahun 2023 ditemukan cacat tingkat 2 sebanyak 1 kasus, sehingga diperoleh Angka Cacat Tingkat 2 sebesar 0,52 per 1.000.000 penduduk. Berikut gambaran angka kecacatan kusta tingkat 2 tahun 2020 sampai dengan tahun 2023.



Gambar 6. 8 Angka Kasus Cacat Tingkat 2 per 1.000.000 Penduduk Di Kota Depok Tahun 2020-2023

Sumber : Seksi P3M Dinas Kesehatan Kota Depok, 2023

- **Jumlah Kasus Kusta Terdaftar**

Jumlah kasus kusta terdaftar hingga tahun 2023 adalah sebanyak 44 kasus, sehingga diperoleh angka prevalensi kusta sebesar 0,23 per 10.000 penduduk. Kasus kusta terdaftar terdiri dari kasus kusta terdaftar pada anak (usia 0-<15 tahun) sebanyak 0 kasus dan pada dewasa (usia >15 tahun) sebanyak 44 kasus.

- **Jumlah Penderita Kusta selesai Berobat (Release From Treatment/RFT)**

RFT PB adalah jumlah kasus kusta baru PB dari periode kohort satu tahun yang sama yang menyelesaikan pengobatan tepat waktu (6 blister dalam 6-9 bulan). Penderita kusta baru PB diambil dari penderita kusta baru PB yang masuk dalam kohort yang sama 1 tahun sebelumnya, misalnya: untuk mencari RFT rate PB tahun 2023, maka dapat dihitung dari penderita baru PB tahun 2022 yang menyelesaikan pengobatan tepat waktu.

RFT MB adalah jumlah kasus kusta baru MB dari periode kohort satu tahun yang sama yang menyelesaikan pengobatan tepat waktu (12 blister dalam 12-18 bulan). Penderita kusta MB merupakan penderita pada kohort yang sama, yaitu diambil dari penderita baru MB yang masuk dalam kohort yang sama 2 tahun sebelumnya, misalnya: untuk mencari RFT rate tahun 2023, maka dapat dihitung dari penderita baru tahun 2021 yang menyelesaikan pengobatan (*Multi Drug Therapy/MDT*) tepat waktu.

Berikut gambaran RFT Rate PB dan RFT Rate MB yang di evaluasi pada tahun 2023.



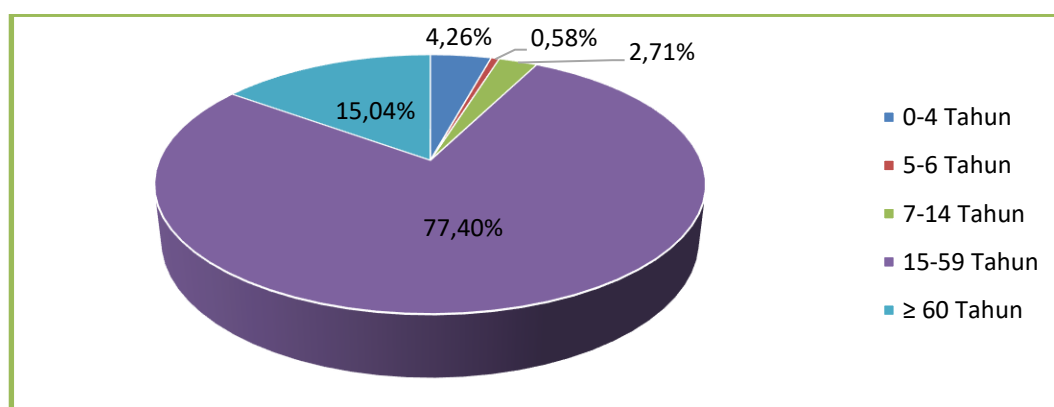
Gambar 6. 9 RFT Rate PB dan RFT Rate MB Di Kota Depok Tahun 2023

Sumber : Seksi P3M Dinas Kesehatan Kota Depok, 2023

6. COVID-19

Pandemi Covid-19 yang terjadi di Indonesia merupakan bagian dari pandemi Covid-19 yang terjadi di seluruh dunia dan dikategorikan sebagai bencana non alam sesuai Undang-Undang Nomor 24 Tahun 2007 tentang Penanggulangan Bencana. Pandemi Covid-19 di Kota Depok, merupakan kasus pertama yang ditemukan di Indonesia. Seiring dengan eskalasi penambahan kasus, ditetapkan Keputusan Wali Kota Depok Nomor 360/137/Kpts/DPKP/Huk/2020 tentang Penetapan Status tanggap Darurat Bencana *Virus Corona Disease 2019 (Covid-19)* di Kota Depok tanggal 18 Maret 2020.

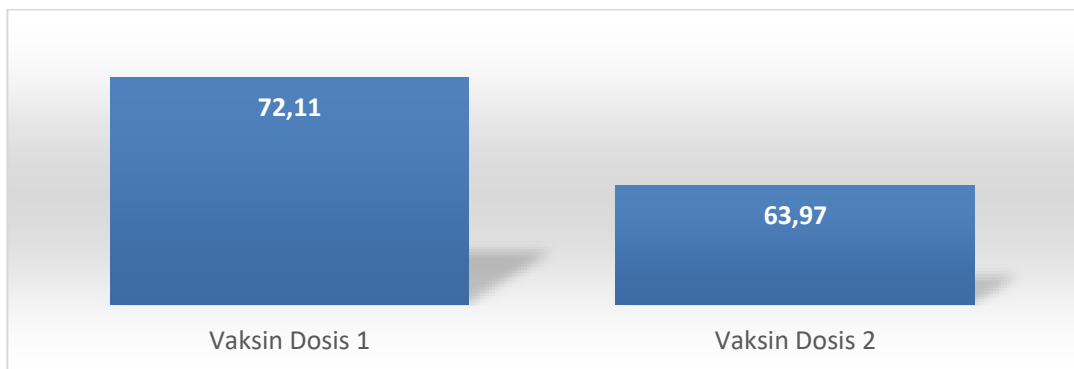
Kasus Covid-19 per 31 Desember 2023 di Kota Depok menurun dari terlaporkan 2.532 kasus terkonfirmasi positif Covid-19, dengan distribusi 2.524 kasus sembuh (99,68%) dan 8 kasus meninggal (0,32%). Berikut gambaran kasus Covid-19 berdasarkan kelompok usia di Kota Depok tahun 2023.



Gambar 6. 10 Persentase Kasus Konfirmasi Positif Covid-19 Kelompok Usia Di Kota Depok Tahun 2023

Sumber : Seksi Survim Dinas Kesehatan Kota Depok, 2023

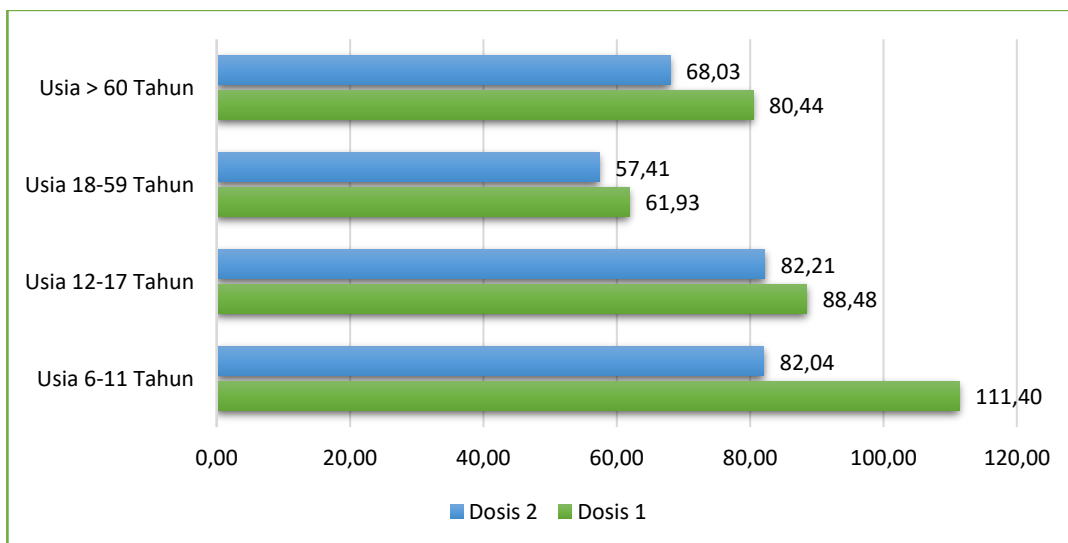
Untuk mengurangi laju penyebaran virus Covid-19, Pemerintah menetapkan sejumlah kebijakan yang bertujuan untuk membatasi mobilitas dan interaksi masyarakat, khususnya di daerah-daerah dengan tingkat penularannya tinggi (zona merah). Sejumlah langkah tegas yang diambil Pemerintah guna membatasi mobilitas masyarakat agar dapat mengurangi laju penyebaran virus Covid-19 salah satunya dengan Pemberlakuan Pembatasan Kegiatan Masyarakat (PPKM). Selain itu, pemerintah juga memberikan vaksinasi Covid-19 bagi masyarakat dimulai pada tahun 2021 dengan skema prioritas vaksinasi tahap 1 untuk tenaga kesehatan, lalu tahap 2 untuk penerima lanjut usia dan pekerja publik, tahap 3 untuk seluruh masyarakat Indonesia yang berusia 18 tahun ke atas serta pemberian vaksinasi pada penduduk usia 6 tahun keatas pada tahun 2022. Berikut capaian vaksinasi Covid-19 di Kota Depok hingga tahun 2023.



Gambar 6. 11 Capaian Vaksinasi Covid-19 Di Kota Depok Tahun 2023

Sumber : KPCPEN Provinsi Jawa Barat, 2023

Dari gambar diatas terlihat bahwa capaian vaksinasi dosis pertama lebih tinggi daripada vaksinasi dosis kedua. Beberapa faktor penyebabnya diantaranya terdapat warga yang terpapar Covid-19 tetapi sudah divaksin dosis pertama sehingga warga tersebut perlu menunggu tiga bulan pasca negatif Covid-19 untuk dapat divaksin dosis kedua. Selain itu, mobilisasi warga Kota Depok yang tinggi sangat memungkinkan untuk mendapatkan vaksinasi dosis kedua dimana saja termasuk diluar daerah. Serta terjadinya *drop out* yaitu masyarakat dengan alasan tertentu yang tidak mendapatkan vaksin dosis kedua dalam rentang waktu enam bulan maka yang bersangkutan harus mendapatkan layanan vaksinasi Covid-19 dari awal/dosis pertama. Untuk capaian vaksinasi Covid-19 berdasarkan kelompok usia dapat dilihat pada gambar berikut.



Gambar 6. 12 Capaian Vaksinasi Covid-19 Berdasarkan Kelompok Usia Di Kota Depok Tahun 2023

Sumber : KPCPEN Provinsi Jawa Barat, 2023

Dari gambar 6.12 terlihat bahwa capaian vaksinasi Covid-19 dosis pertama pada kelompok usia 6-11 tahun dan usia 12-17 tahun cukup tinggi. Hal ini terjadi karena upaya yang dilakukan oleh Dinas Kesehatan yaitu berkolaborasi dengan lintas sektor seperti Rumah Sakit, Klinik, Polres dan Polsek dalam pemberian vaksinasi ke sekolah-sekolah yang ada di Kota Depok.

B. PENGENDALIAN PENYAKIT YANG DAPAT DICEGAH DENGAN IMUNISASI

Pengendalian penyakit yang dapat dicegah oleh imunisasi, mempunyai peran menentukan daerah rawan/resiko tinggi. Memantau kemajuan penanggulangan dan memberikan rekomendasi kegiatan penanggulangan dengan strategi pelaksanaan program imunisasi, fokus terhadap eradikasi polio (upaya menghilangkan angka insiden di dunia), eliminasi (upaya menurunkan insiden menjadi 0) campak, surveilans difteri dan tetanus neonatorum.

1. *Acute Flaccid Paralysis (AFP)*

Polio disebabkan oleh infeksi virus yang menyerang sistem syaraf, utamanya menyerang anak balita dan menular, terutama melalui fekal-oral. Polio ditandai dengan gejala awal demam, lelah, sakit kepala, mual, kaku di leher, serta sakit di tungkai dan lengan. Pada 1 dari 200 infeksi menyebabkan kelumpuhan

permanen (biasanya pada tungkai), 5-10 % dari yang menderita kelumpuhan meninggal karena kelumpuhan pada otot-otot pernafasan.

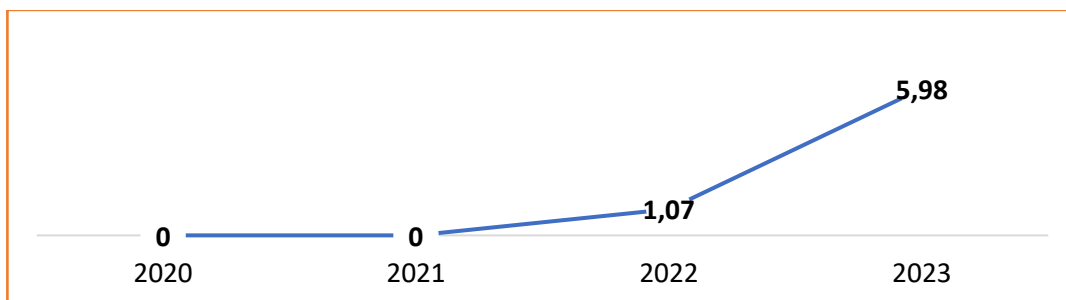
Indonesia telah berhasil mendapatkan sertifikasi bebas polio bersama negara-negara *South East Asia Region* (SEARO) pada tanggal 27 Maret 2014. Saat ini tinggal 2 negara, yaitu Afghanistan dan Pakistan yang masih endemik polio. Setelah Indonesia dinyatakan bebas polio, bukan berarti Indonesia menurunkan upaya imunisasi dan surveilans AFP, upaya pencegahan harus terus ditingkatkan hingga seluruh dunia benar-benar terbebas dari polio.

Acute Flacid Paralysis (AFP) adalah kelumpuhan pada anak berusia <15 tahun yang bersifat layuh (*flaccid*) terjadi secara akut/ mendadak (<14 hari) dan bukan disebabkan oleh ruda paksa. Surveilans AFP merupakan kegiatan untuk menjangring anak dengan usia <15 tahun yang lumpuh pada lengan/kaki atau keduanya, kelumpuhan bersifat layu, terjadi mendadak (dari awal sehat menjadi lumpuh dalam waktu 2 minggu) dengan tujuan untuk mendeteksi sirkulasi virus polio liar. Surveilans AFP merupakan indikator sensitivitas deteksi virus polio liar. Surveilans AFP juga penting untuk dokumentasi tidak adanya virus polio liar untuk sertifikasi bebas polio.

Non Polio AFP adalah kasus lumpuh layuh akut yang diduga kasus polio sampai dibuktikan dengan pemeriksaan laboratorium bukan kasus polio. Kementerian Kesehatan menetapkan Non Polio AFP Rate minimal 2/100.000 populasi anak usia <15 tahun.

Pola kerja yang dilakukan selama ini yaitu setelah mendapatkan laporan penemuan kasus non polio AFP selanjutnya kasus dilacak dan diambil spesimen tinjanya untuk mengetahui ada tidaknya virus polio liar. Untuk itu diperlukan spesimen adekuat yang sesuai dengan persyaratan yaitu diambil dari ≤ 14 hari setelah kelumpuhan dan suhu spesimen $0^{\circ}\text{C} - 8^{\circ}\text{C}$ sampai di laboratorium.

Pada tahun 2020 dan 2021 dilaporkan tidak terdapat kasus AFP. Namun tahun 2022 tercatat terdapat 5 kasus AFP dan tahun 2023 terdapat 28 kasus. Non Polio AFP Rate di Kota Depok tahun 2023 adalah sebesar 5,98 per 100.000 penduduk usia <15 tahun, artinya 5 anak terkonfirmasi AFP diantara 100.000 penduduk berusia <15 tahun. Berikut gambaran Non Polio AFP Rate di Kota Depok tahun 2020 sampai dengan tahun 2023 disajikan dalam gambar berikut.



Gambar 6. 13 Non Polio AFP Rate Di Kota Depok Tahun 2020 – 2023

Sumber : Seksi P3M Dinas Kesehatan Kota Depok, 2023

2. Difteri

Difteri merupakan penyakit menular akut pada tonsil, faring, hidung, dan kadang-kadang pada selaput mukosa dan kulit. Penyakit ini disebabkan oleh bakteri *corynebacterium*, dimana terdapat 3 tipe *corynebacterium diphtheria*, yaitu :tipe *mitis*, *intermedius* dan *gravis*. Penyakit ini sering kali menjadi penyebab kematian pada anak-anak, namun penyakit ini dapat dicegah dengan pemberian imunisasi Diftri, Pertusis dan Tetanus (DPT). Gejala klinis difteri diantaranya demam $>38^{\circ}\text{c}$ disertai *pseudo membran* (selaput tipis) putih keabu-abuan pada tenggorok yang tak mudah lepas dan mudah berdarah di faring, laring dan tonsil, sakit waktu menelan, leher membengkak seperti leher sapi (*bullneck*) dan sesak nafas disertai stridor.

Sumber dan cara penularan difteri melalui manusia, baik sebagai penderita atau carrier dan menyerang melalui pernafasan. Berikut gambaran kasus difteri dari tahun 2020 sampai dengan tahun 2023 disajikan pada tabel berikut.

Tabel 6. 1 Gambaran Kasus Difteri Di Kota Depok Tahun 2020-2023

| Tahun | Jumlah kasus |
|-------|--------------|
| 2020 | 4 |
| 2021 | 0 |
| 2022 | 4 |
| 2023 | 12 |

Sumber : Seksi P3M Dinas Kesehatan Kota Depok, 2023

3. Pertusis

Pertusis adalah penyakit yang disebabkan oleh bakteri *Bardetella Pertusis* yang ditandai dengan gejala batuk beruntun dan disertai tarikan nafas hup yang

khas serta disertai muntah. Lama batuk bisa sampai 1-3 bulan sehingga sering disebut batuk 100 hari. Serangan batuk lebih sering pada malam hari. Tahun 2023 dilaporkan terdapat 15 kasus pertusis dari puskesmas.

4. Tetanus Neonatorum

Tetanus adalah penyakit tetanus yang terjadi pada neonatus (0-28 hari) yang disebabkan oleh *Clostridium tetani*, yaitu kuman yang mengeluarkan toksin (racun) dan menyerang sistem saraf pusat. Penyakit ini menginfeksi bayi baru lahir yang salah satunya disebabkan oleh pemotongan tali pusat dengan alat yang tidak steril. Kasus tetanus neonatorum banyak ditemukan di negara berkembang khususnya negara dengan cakupan persalinan oleh tenaga kesehatan yang rendah.

Agar tercapainya eliminasi kasus *tetanus neonatorum* (ETN) maka sampai saat ini dilakukan kegiatan imunisasi untuk memberikan perlindungan baik terhadap neonatus dengan DPT, terhadap anak SD dengan TT BIAS, terhadap WUS dengan TT WUS, terhadap ibu hamil dengan TT Bumil yang memungkinkan setiap neonatus dan wanita mempunyai kekebalan seumur hidupnya terhadap ancaman tetanus.

Penemuan dan pelaporan kasus tetanus neonatorum dilakukan melalui pendekatan W1, artinya satu kasus tetanus neonatorum masuk dalam kondisi KLB. Berdasarkan laporan, pada tahun 2018-2023 tidak terjadi kasus tetanus neonatorum. Kejadian kasus tetanus neonatorum dapat dicegah dengan upaya pertolongan persalinan yang higienis ditunjang dengan imunisasi *Tetanus Toxoid* (TT) pada ibu hamil.

5. Hepatitis B

Hepatitis B adalah penyakit yang disebabkan oleh peradangan pada sel-sel hati, yang disebabkan oleh virus Hepatitis B. Penyebaran penyakit tersebut bisa melalui suntikan yang tidak aman, dari ibu ke bayi selama proses persalinan dan melalui hubungan seksual. Infeksi pada anak-anak biasanya tidak menimbulkan gejala dan walaupun ada biasanya adalah gangguan pada perut, lemah dan urine menjadi kuning. Penyakit ini bisa menjadi kronis dan menimbulkan *cirrhosis hepatis* (kanker hati) dan dapat menimbulkan kematian. Tahun 2023 telah dilakukan deteksi dini Hepatitis B pada Ibu Hamil melalui pemeriksaan HbsAg.

HBsAg (Hepatitis B Surface Antigen) merupakan antigen permukaan yang ditemukan pada virus hepatitis B yang memberikan arti adanya infeksi hepatitis B. Saat ini Program pemerintah untuk Deteksi Dini Hepatitis B menggunakan Rapid Diagnostic Test (RDT) HbsAg.

Dari 47.540 ibu hamil pada tahun 2023, sebanyak 11.636 orang ibu hamil (24,48%) telah dilakukan pemeriksaan Hepatitis B atau HBsAg. Sehingga ditemukan 185 ibu hamil reaktif Hepatitis B (1,59%). Selanjutnya bayi yang lahir dari ibu HBsAg reaktif diberikan HBIG (*Hepatitis B Immunoglobulin*) merupakan serum antibodi spesifik Hepatitis B yang memberikan perlindungan langsung kepada bayi. Tahun 2023 terdapat sebanyak 63 bayi yang lahir dari ibu HBsAg reaktif, dan sebanyak 62 bayi tersebut telah mendapatkan HBIG (98,41%).

6. Suspek Campak

Suspek Campak adalah penyakit yang sangat menular (infeksius) disebabkan oleh virus RNA dari genus Morbillivirus, dari keluarga Paramyxoviridae yang mudah mati karena panas dan cahaya. Gejala klinis campak adalah demam (panas) dan ruam (rash) ditambah dengan batuk/pilek atau mata merah. Tahun 2023 dilaporkan terdapat 643 kasus suspek campak dari puskesmas.

7. Kejadian Luar Biasa (KLB)

Kejadian Luar Biasa (KLB) adalah timbulnya atau meningkatnya kejadian kesakitan/kematian yang bermakna secara epidemiologi pada suatu daerah dalam kurun waktu tertentu, dan merupakan keadaan yang dapat menjurus pada terjadinya wabah. KLB di desa/kelurahan yang ditangani <24 jam adalah desa/kelurahan yang mengalami KLB dan ditanggulangi <24 jam oleh kabupaten/kota terhadap Kejadian Luar Biasa (KLB) pada periode/kurun waktu tertentu. Tahun 2023 terdapat 38 kasus KLB di Kelurahan yang ditangani oleh Pemerintah Kota Depok <24 jam.

C. PENGENDALIAN PENYAKIT TULAR VEKTOR DAN ZOONOTIK

1. Demam Berdarah Dengue

Penyakit Demam Berdarah *Dengue* (DBD) adalah penyakit yang disebabkan oleh virus dengue yang ditularkan melalui gigitan nyamuk *Aedes Aegypti* dan *Aedes Albopictus* yang hidup digenangan air bersih di sekitar rumah. Penyakit

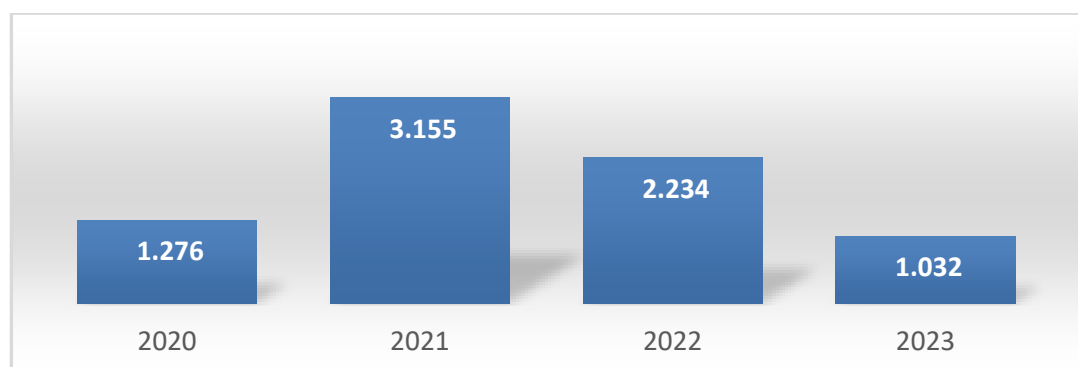
DBD ini dapat muncul sepanjang tahun dan dapat menyerang seluruh kelompok umur. Penyakit ini berkaitan dengan kondisi lingkungan dan perilaku masyarakat.

Penderita DBD memiliki gejala demam 2-7 hari yang timbul mendadak, tinggi, terus menerus, disertai manifestasi perdarahan baik yang spontan seperti petekie, purpura, ekimmosis, epistaksi, perdarahan gusi, hematemesis dan atau melena, maupun berupa uji tourniquet positif, Trombositopenia (Trombosit \leq 100.000/ mm³ , adanya kebocoran plasma (plasma leakage) akibat dari peningkatan permeabilitas vascular yang ditandai salah satu atau lebih tanda berikut: Peningkatan hematokrit/hemokonsentrasi dan hemokonsentrasi \geq 20% dari nilai baseline atau penurunan sebesar itu pada fase konvalesens, efusi pleura, asites atau hipoprotein/hipoalbuminemia.

Upaya pemberantasan demam berdarah terdiri dari 3 hal yaitu: 1) peningkatan kegiatan surveilans penyakit dan surveilans vektor; 2) diagnosis dini dan pengobatan dini; 3) Peningkatan upaya pemberantasan vektor penular penyakit DBD.

Upaya pemberantasan vektor ini dengan Pemberantasan Sarang Nyamuk (PSN) dan pemeriksaan jentik berkala serta penyuluhan kepada masyarakat tentang perilaku hidup bersih dan sehat (PHBS) dengan kegiatan 1 rumah 1 jumantik dan jumat bersih. Keberhasilan kegiatan PSN antara lain dapat diukur dengan angka bebas jentik. Surveilans vektor dilakukan melalui kegiatan pemantauan jentik oleh petugas kesehatan maupun kader jumantik. Pengembangan sistem surveilans vektor secara berkala perlu dilakukan terutama dalam kaitannya dengan perubahan iklim dan pola penyebaran kasus.

Gambaran kasus DBD yang ditemukan di Kota Depok dapat dilihat pada gambar berikut ini.

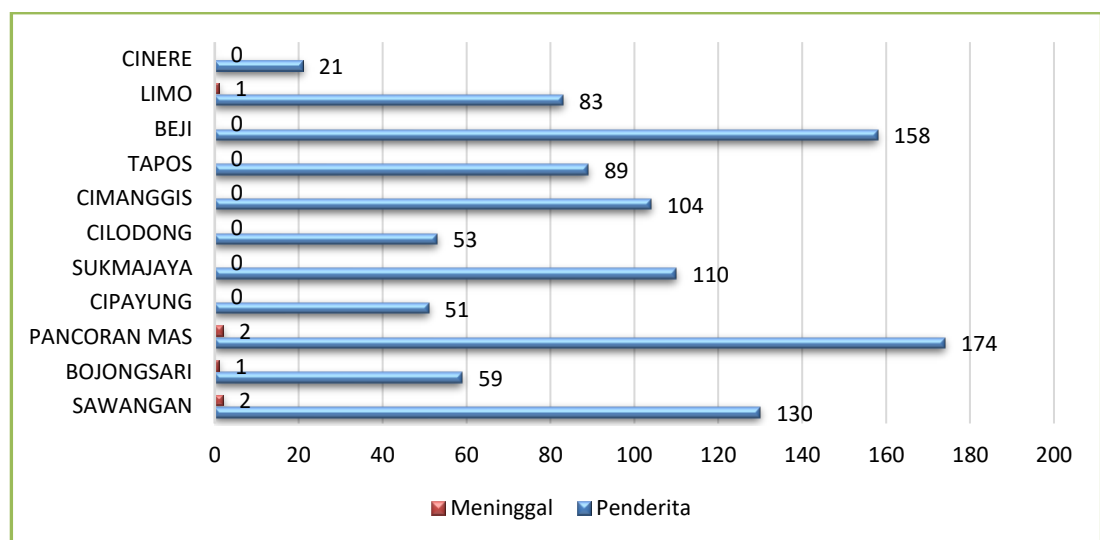


Gambar 6. 14 Gambaran Kasus DBD Di Kota Depok Tahun 2020-2023

Sumber : Seksi P3M Dinas Kesehatan Kota Depok, 2023

Dari gambar tersebut dapat dilihat jumlah kasus DBD cukup fluktuatif. Tahun 2023 ditemukan sebanyak 1.032 kasus dengan kasus meninggal sebanyak 5 orang. Sehingga diperoleh angka kesakitan/*incidence rate* DBD sebesar 53,53/100.000 penduduk dan angka kematian/*case fatality rate* DBD sebesar 0,48%.

Kasus DBD terbanyak terdapat di Kecamatan Pancoran Mas sebanyak 174 kasus dan kasus DBD terendah di Kecamatan Cinere sebanyak 21 kasus. Gambaran Jumlah kasus DBD pada masing-masing Kecamatan dapat dilihat pada gambar berikut.



Gambar 6. 15 Gambaran Kasus DBD Menurut Kecamatan Di Kota Depok Tahun 2023

Sumber : Seksi P3M Dinas Kesehatan Kota Depok, 2023

2. Filariasis

Filariasis (penyakit kaki gajah) adalah penyakit menular menahun yang disebabkan oleh parasit berupa cacing filaria, yang terdiri dari tiga spesies yaitu *Wuchereria Bancrofti*, *Brugia Malayi*, dan *Brugia Timori*. Penyakit ini menginfeksi jaringan limfe (getah bening). Filariasis ditularkan melalui gigitan nyamuk yang mengandung cacing filaria dalam tubuhnya. Cacing filaria yang menetap di dalam jaringan limfe dapat menimbulkan cacat menetap (seumur hidup) berupa pembesaran kaki, lengan dan alat kelamin.

WHO menetapkan kesepakatan global untuk mengeliminasi filariasis pada tahun 2020. Program eliminasi filariasis di Indonesia dilaksanakan atas dasar kesepakatan Global WHO tahun 2000 yaitu” the global goal of elimination of

lymphatic filariasis as a public health problem the year 2020” yang merupakan realisasi dari resolusi WHO pada tahun 1997. Program eliminasi ini dilaksanakan melalui dua pilar kegiatan yaitu:

1. Pemberian obat massal pencegahan (POMP) filariasis kepada semua penduduk endemis filariasis dengan menggunakan DEC 6 mg/Kg BB dikombinasikan dengan albendazole 400 mg sekali setahun selama 5 tahun, guna memutuskan rantai penularan
2. Penatalaksanaan kasus klinis filariasis guna mencegah dan mengurangi kecacatan.

Untuk memutus mata rantai penularan, sasaran pemberian obat adalah semua penduduk kecuali anak berumur <2 tahun, lansia berumur > 65 tahun, ibu hamil, orang yang sedang sakit berat, penderita kronis filariasis yang dalam serangan akut, dan balita dengan marasmus/kwashiorkor.

Eliminasi Filariasis adalah tercapainya keadaan dimana penularan filariasis sedemikian rendahnya sehingga penyakit ini tidak menjadi masalah kesehatan masyarakat. Kota Depok sudah dinyatakan eliminasi filariasis yang tertuang dalam Sertifikat Eliminasi Filariasis oleh Kementerian Kesehatan RI pada tanggal 05 Oktober 2017. Penderita kronis filariasis tahun 2023 tersebar di sembilan Kelurahan yaitu Kelurahan Pancoran Mas, Tirtajaya, Bhaktijaya, Mekarsari, Sukatani, Jatijajar dan Tanah Baru. Berikut tabel penderita kronis filariasis di Kota Depok tahun 2023.

Tabel 6.2 Penderita Kronis Filariasis Di Kota Depok Tahun 2023

| Penderita Kronis Filariasis | Jumlah |
|---|---------------|
| Kasus kronis tahun sebelumnya | 12 |
| Kasus kronis baru ditemukan | 1 |
| Kasus kronis pindah | 1 |
| Kasus kronis meninggal | 3 |
| Jumlah Seluruh Kasus Kronis Filariasis | 9 |

Sumber : Seksi P3M Dinas Kesehatan Kota Depok, 2023

3. Malaria

Malaria adalah penyakit yang disebabkan oleh parasit plasmodium yang ditularkan melalui gigitan nyamuk yang terinfeksi. Tingkat keparahan malaria bervariasi berdasarkan spesies plasmodium. Gejala berupa menggigil, demam, dan berkeringat, biasanya terjadi beberapa minggu setelah digigit. Orang yang bepergian ke daerah rawan malaria biasanya mengonsumsi obat pelindung sebelum, selama, dan setelah perjalanan.

Di Indonesia, jumlah penderita malaria cenderung menurun dari tahun ke tahun. Namun, beberapa provinsi di Indonesia masih banyak yang menderita malaria, terutama di wilayah timur Indonesia yaitu Papua dan Papua Barat. Pada dasarnya Kota Depok bukanlah daerah endemis malaria. Tahun 2023 kasus malaria yang tercatat di Kota Depok adalah sebanyak 350 kasus, dimana sebagian besar kasus ini merupakan kasus impor yang diderita oleh anggota TNI/POLRI yang pernah bertugas di Indonesia wilayah timur atau daerah endemis malaria.

D. PENGENDALIAN PENYAKIT TIDAK MENULAR

Penyakit Tidak Menular (PTM) adalah penyakit non infeksi yang penyebabnya bukan mikroorganisme tetapi terjadi karena pola hidup yang kurang sehat, seperti merokok, penyakit bawaan, cacat fisik, penuaan, usia, dan gangguan kejiwaan. Penyakit Tidak Menular ini juga menjadi salah satu penyebab kematian terbesar di Indonesia. Hal ini akan menjadi tantangan yang harus dihadapi dalam pembangunan bidang kesehatan di Indonesia khususnya di Kota Depok.

1. Hipertensi

Hipertensi adalah kondisi medis kronis dengan tekanan darah di arteri meningkat. Peningkatan ini menyebabkan jantung harus bekerja lebih keras dari biasanya untuk mengedarkan darah melalui pembuluh darah. Tekanan darah melibatkan dua (2) pengukuran, sistolik dan diastolik, tergantung apakah otot jantung berkontraksi (sistole) dan berelaksasi di antara denyut (diastole). Tekanan darah normal pada saat istirahat adalah kisaran sistolik 100-140 mmHg dan diastolik 60-90 mmHg. Hipertensi terjadi bila terus menerus berada pada 140/90 mmHg atau lebih.

Dalam Peraturan Menteri Kesehatan Nomor 04 Tahun 2019, Hipertensi merupakan salah satu indikator Standar Pelayanan Minimal (SPM) bidang kesehatan. Pelayanan kesehatan penderita hipertensi sesuai standar meliputi pengukuran tekanan darah dan edukasi hipertensi.

Berdasarkan hasil pengukuran tekanan darah pasien di usia ≥ 15 tahun pada tahun 2023 seluruh pasien hipertensi mendapatkan pelayanan sesuai standar yaitu sebanyak 379.903 orang (100%).

2. Diabetes Melitus

Diabetes melitus (DM) didefinisikan sebagai suatu penyakit atau gangguan metabolisme kronis dengan multi etiologi yang ditandai dengan tingginya kadar gula darah disertai dengan gangguan metabolisme karbohidrat, lipid, dan protein sebagai akibat insufisiensi fungsi insulin. Insufisiensi fungsi insulin dapat disebabkan oleh gangguan atau defisiensi produksi insulin oleh sel-sel beta Langerhans kelenjar pankreas, atau disebabkan oleh kurang responsifnya sel-sel tubuh terhadap insulin (WHO, 1999).

Diabetes mellitus merupakan indikator ke-sembilan dalam SPM bidang kesehatan. Pelayanan kesehatan penderita diabetes mellitus adalah Setiap penderita diabetes mellitus mendapatkan pelayanan kesehatan sesuai standar. Pemerintah Kabupaten/Kota mempunyai kewajiban untuk memberikan pelayanan kesehatan sesuai standar kepada seluruh penderita Diabetes Melitus (DM) usia 15 tahun ke atas sebagai upaya pencegahan sekunder di wilayah kerjanya dalam kurun waktu satu tahun. Pelayanan penderita DM sesuai standar meliputi pengukuran gula darah, edukasi dan terapi farmakologi. Tahun 2023 seluruh penderita DM mendapatkan pelayanan kesehatan sesuai standar yaitu sebanyak 43.930 (100%).

3. Deteksi Dini Kanker Leher Rahim dan Payudara

Kanker Leher Rahim atau disebut juga dengan kanker serviks adalah sejenis kanker yang 99,7 % disebabkan oleh *Human Papiloma Virus* (HPV) onkogenik, yang menyerang leher rahim. Di Indonesia hanya 5 % yang melakukan penapisan kanker leher rahim, sehingga 76,6 % pasien ketika sudah memasuki stadium lanjut (IIIB ke atas) baru melakukan penapisan. Penapisan dapat dilakukan dengan melakukan test *Pap Smear* dan juga Inspeksi Visual Asam Asetat (IVA).

Kanker payudara adalah kanker pada jaringan payudara. Kanker ini umumnya diderita oleh perempuan, akan tetapi kaum laki-laki juga dapat terserang kanker payudara walaupun kemungkinannya lebih kecil.

Tahun 2023, pemeriksaan leher rahim dan payudara telah dilakukan di tiga puluh delapan (38) puskesmas dan beberapa laboratorium klinik swasta pada wanita kelompok umur 30-50 tahun sebanyak 12.205 orang peserta. Dari pemeriksaan tersebut dilaporkan 71 kasus IVA Positif, 7 kasus curiga kanker leher rahim, 45 kasus tumor/benjolan dan 13 kasus curiga kanker payudara.

4. Orang dengan Gangguan Jiwa (OGDJ) Berat

Orang Dengan Gangguan Jiwa (ODGJ) adalah orang yang mengalami gangguan dalam pikiran, perilaku, dan perasaan yang termanifestasi dalam bentuk sekumpulan gejala dan atau perubahan perilaku yang bermakna, serta dapat menimbulkan penderitaan dan hambatan dalam menjalankan fungsi sebagai manusia.

Sedangkan OGDJ Berat adalah gangguan jiwa yang ditandai oleh terganggunya kemampuan menilai realitas atau tilikan (*insight*) yang buruk. Dengan gejala halusinasi, ilusi, waham (suatu keyakinan yang tidak rasional/tidak masuk akal), gangguan proses pikir, kemampuan berpikir, serta tingkah laku aneh. Salah satu contoh psikosis adalah skizofrenia.

OGDJ Berat merupakan salah satu indikator pelayanan dasar yang wajib diterima oleh masyarakat Indonesia yang tertuang dalam Permendagri Nomor 02 tahun 2018 dan Permenkes Nomor 04 tahun 2019. Dalam peraturan tersebut dijelaskan bahwa setiap orang dengan gangguan jiwa berat mendapatkan pelayanan kesehatan sesuai standar. Pemerintah daerah Kabupaten/Kota wajib memberikan pelayanan kesehatan sesuai standar kepada seluruh orang dengan gangguan jiwa (ODGJ) berat sebagai upaya pencegahan sekunder di wilayah kerjanya dalam kurun waktu satu tahun.

Pelayanan kesehatan pada ODGJ berat sesuai standar bagi psikotik akut dan Skizofrenia meliputi pemeriksaan kesehatan jiwa (pemeriksaan status mental, wawancara) dan edukasi kepatuhan minum obat.

Capaian kinerja Pemerintah Kabupaten/Kota dalam memberikan pelayanan kesehatan sesuai standar bagi ODGJ Berat, dinilai dari jumlah ODGJ berat yang

mendapatkan pelayanan sesuai standar di wilayah kerjanya dalam kurun waktu satu tahun.

Jumlah orang dengan gangguan jiwa berat (psikotik) di Kota Depok tahun 2023 dihitung menggunakan data kependudukan catatan sipil dan hasil perhitungan Riset Kesehatan Dasar (RISKESDAS) tahun 2018 menggunakan prevalensi ODGJ Provinsi Jawa Barat sebesar 0,14% hingga diperoleh sasaran OGDJ Kota Depok sebesar 1.930 jiwa. Sedangkan OGDJ berat yang mendapatkan pelayanan kesehatan jiwa sesuai standar di Kota Depok tahun 2023 sebesar 1.930 jiwa (100%).

BAB VII

KESEHATAN LINGKUNGAN

Teori klasik H. L. Bloom menyatakan bahwa ada 4 faktor yang mempengaruhi derajat kesehatan yaitu: 40% faktor lingkungan, 30% faktor perilaku, 20% faktor pelayanan kesehatan dan 10% faktor genetika (keturunan). Dengan kata lain, faktor lingkungan yang dalam hal ini seperti menjaga kebersihan lingkungan dan sanitasi harus baik, menjadi faktor penentu tertinggi dalam meningkatkan derajat kesehatan masyarakat. Namun yang terjadi di masyarakat saat ini, dalam meningkatkan derajat kesehatan justru lebih tinggi pada pelayanan kesehatan. Artinya banyak masyarakat yang dilakukan pengobatan atau kuratif di fasilitas kesehatan tapi kebersihan lingkungan kurang diperhatikan.

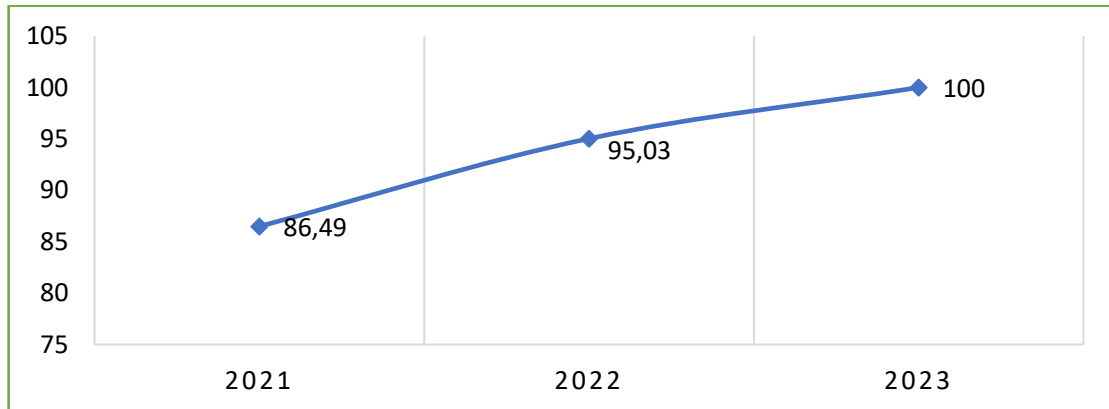
A. SARANA AIR MINUM

Air bersih merupakan sumberdaya berbasis air yang bermutu baik yang harus memenuhi persyaratan, baik kualitas dan sarannya. Syarat-syarat air bersih agar dapat dikonsumsi adalah tidak berasa, tidak berbau dan tidak berwarna. Sarana air minum atau penyelenggara air minum meliputi:

1. Sarana air minum jaringan perpipaan (PDAM, BPSPAM)
2. Sarana air minum bukan jaringan perpipaan (Sumur gali terlindung, sumur gali dengan pompa, sumur bor dengan pompa, penampungan air hujan, mata air terlindung, terminal air/ tangki air, depot air minum).

Air minum yang berkualitas (layak) adalah air minum yang terlindung meliputi air ledeng (keran), keran umum, hydrant umum, terminal air, penampungan air hujan (PAH) atau mata air dan sumur terlindung, sumur bor atau sumur pompa, yang jaraknya minimal 10 meter dari pembuangan kotoran, penampungan limbah, dan pembuangan sampah. Tidak termasuk air kemasan, air dari penjual keliling, air yang dijual melalui tanki, air sumur dan mata air tidak terlindung. Tahun 2023 penduduk yang memiliki akses berkelanjutan terhadap air minum berkualitas (layak) sebanyak 1.893.321 jiwa (100%).

Berikut gambaran persentase penduduk yang memiliki akses berkelanjutan terhadap air minum berkualitas (layak) di Kota Depok tahun 2021 sampai dengan tahun 2023.



Gambar 7. 1 Persentase Penduduk Yang Memiliki Akses Berkelanjutan Terhadap Air Minum Berkualitas (Layak) Di Kota Depok Tahun 2021-2023

Sumber: Seksi Kesehatan Lingkungan, Kerja dan Olahraga Dinas Kesehatan Kota Depok, 2023

Sarana air minum yang memenuhi syarat yaitu:

1. Sarana air minum yang masuk dalam kategori tinggi dan amat tinggi berdasarkan hasil inspeksi kesehatan lingkungan telah dilakukan tindakan perbaikan
2. Sarana air minum yang masuk dalam kategori rendah dan sedang berdasarkan hasil inspeksi kesehatan lingkungan telah diambil dan diperiksa (diujikan) sampel airnya berdasarkan parameter fisik, kimia, mikrobiologi yang mana hasil pemeriksaannya (pengujiannya) memenuhi standar persyaratan kualitas air minum berdasarkan Permenkes No 492 Tahun 2010 tentang persyaratan kualitas air minum.

B. AKSES TERHADAP SANITASI YANG LAYAK

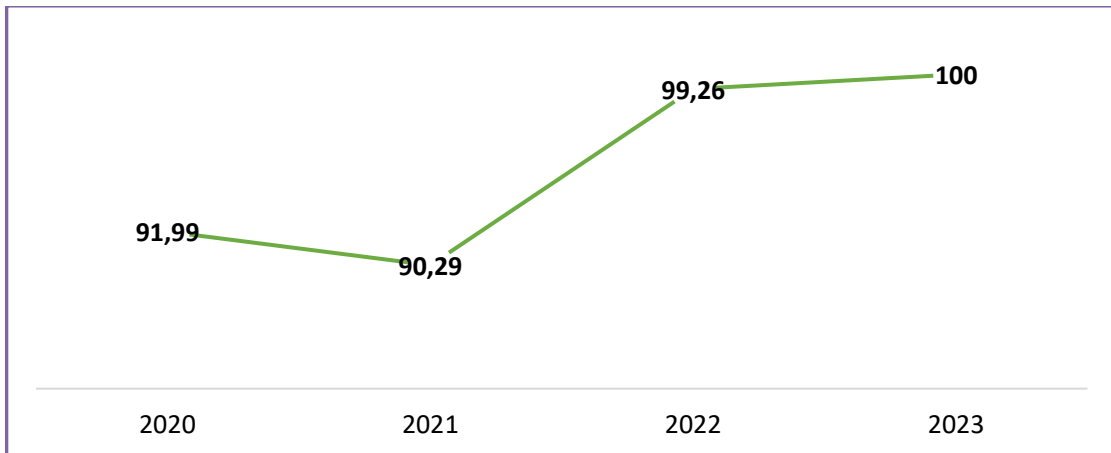
Sanitasi yang baik merupakan elemen penting yang menunjang kesehatan manusia. Sanitasi berhubungan dengan kesehatan lingkungan yang mempengaruhi derajat kesehatan masyarakat. Buruknya kondisi sanitasi akan berdampak negatif di banyak aspek kehidupan, mulai dari turunnya kualitas lingkungan hidup masyarakat, tercemarnya sumber air minum bagi masyarakat, meningkatnya jumlah kejadian diare dan munculnya beberapa penyakit.

Fasilitas sanitasi yang layak (jamban sehat) adalah fasilitas sanitasi yang memenuhi syarat kesehatan antara lain dilengkapi dengan leher angsa, tangki septik/Sistem Pengolahan Air Limbah (SPAL), yang digunakan sendiri atau bersama. Metode pembuangan tinja yang baik yaitu menggunakan jamban dengan syarat sebagai berikut :

1. Tanah permukaan tidak boleh terjadi kontaminasi
2. Tidak boleh terjadi kontaminasi pada air tanah yang mungkin memasuki mata air atau sumur
3. Tinja tidak boleh terjangkau oleh lalat dan hewan lain
4. Tidak boleh terjadi penanganan tinja segar atau bila memang benar-benar diperlukan harus dibatasi seminimal mungkin
5. Jamban harus bebas dari bau atau kondisi yang tidak sedap dipandang
6. Metode pembuatan dan pengoperasian harus sederhana dan tidak mahal.

Kepala keluarga dengan akses terhadap fasilitas sanitasi yang layak adalah kepala keluarga yang memiliki akses sanitasi layak bersama, akses sanitasi layak sendiri, dan akses sanitasi aman. Akses sanitasi layak bersama adalah pengguna fasilitas sanitasi bersama rumah tangga lain tertentu yang menggunakan kloset leher angsa dengan tangki septik yang belum pernah disedot (perkotaan) atau menggunakan kloset leher angsa dengan lubang tanah/cubluk (perdesaan). Akses sanitasi layak sendiri adalah pengguna fasilitas sanitasi rumah tangga milik sendiri, menggunakan kloset leher angsa dengan tangki septik yang belum pernah disedot (perkotaan) atau menggunakan leher angsa dengan lubang tanah/cubluk (perdesaan). Dan akses sanitasi aman adalah pengguna fasilitas sanitasi rumah tangga milik sendiri, menggunakan kloset leher angsa yang memiliki tangki septik dan disedot setidaknya sekali dalam 3-5 tahun terakhir atau terhubung ke Sistem Pengolahan Air Limbah (SPAL).

Tahun 2023 Cakupan keluarga dengan akses terhadap fasilitas sanitasi yang layak/jamban sehat di Kota Depok adalah sebesar 100% (590.983 keluarga). Berikut gambaran cakupan keluarga dengan akses terhadap jamban sehat di Kota Depok tahun 2020 hingga tahun 2023.



Gambar 7. 2 Cakupan Keluarga Dengan Akses Terhadap Fasilitas Sanitasi Yang Layak (Jamban Sehat) Di Kota Depok Tahun 2020-2023

Sumber: Seksi Kesehatan Lingkungan, Kerja dan Olahraga Dinas Kesehatan Kota Depok, 2023

C. SANITASI TOTAL BERBASIS MASYARAKAT (STBM)

Menurut Peraturan Menteri Kesehatan Nomor 3 Tahun 2014, tentang Sanitasi Total Berbasis Masyarakat, yang dimaksud dengan STBM adalah pendekatan untuk mengubah perilaku higienis dan sanitasi melalui pemberdayaan masyarakat dengan cara pemicuan. Pemicuan adalah cara untuk mendorong perubahan perilaku higiene dan sanitasi individu atau masyarakat atas kesadaran sendiri dengan menyentuh perasaan, pola pikir, perilaku, dan kebiasaan individu atau masyarakat.

Penyelenggaraan STBM bertujuan untuk mewujudkan perilaku yang higienis dan saniter secara mandiri dalam rangka meningkatkan derajat kesehatan masyarakat yang setinggi-tingginya. Dalam pelaksanaan STBM berpedoman pada lima pilar yaitu:

1. Stop Buang Air Besar Sembarangan (BABS)

Yaitu kondisi ketika setiap KK dalam desa/kelurahan tidak lagi melakukan perilaku buang air besar sembarangan yang berpotensi menyebarkan penyakit

2. Cuci tangan pakai sabun (CTPS)

Yaitu kondisi ketika setiap KK dalam desa/kelurahan memiliki sarana CTPS dengan air mengalir dan sabun, dapat mempraktikkan dan mengetahui waktu kritis CTPS serta mengetahui waktu kritis CTPS

3. Pengelolaan air minum dan makanan rumah tangga (PAMMRT)

Yaitu kondisi ketika setiap KK dalam desa/kelurahan melakukan pengolahan air minum, penyimpanan air minum, penyimpanan peralatan pengolahan pangan dengan aman dan menjaga kebersihannya, dan penyajian makanan dan minuman dengan baik dan benar

4. Pengamanan sampah rumah tangga (PSRT)

Yaitu kondisi ketika setiap KK dalam desa/kelurahan sudah tidak ada sampah berserakan di lingkungan sekitar rumah, memiliki tempat sampah yang tertutup, kuat dan mudah dibersihkan, melakukan perlakuan yang aman (tidak dibakar) untuk sampah rumah tangga dan telah melakukan pemilahan sampah rumah tangga

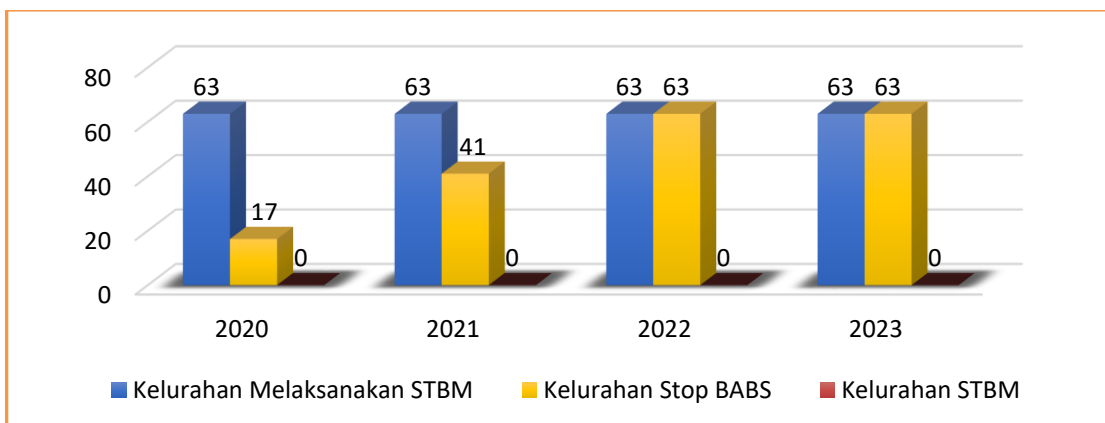
5. Pengamanan limbah cair rumah tangga (PCLRT)

Yaitu kondisi ketika setiap KK dalam desa/kelurahan sudah tidak ada genangan air di sekitar rumah, memiliki saluran pembuangan limbah cair rumah tangga yang kedap dan tertutup, dan terhubung dengan sumur resapan dan atau sistem pengolahan limbah

Kelurahan STBM adalah kelurahan yang sudah mencapai 100% 5 pilar STBM dan sudah mendapatkan sertifikat kelurahan STBM. Hingga tahun ini kelurahan STBM masih belum tercapai.

Sedangkan kelurahan melaksanakan STBM adalah kelurahan yang sudah melakukan pemukiman minimal 1 dusun/RW, mempunyai tim kerja masyarakat/*Natural Leader*, dan telah mempunyai rencana tindak lanjut/rencana kerja masyarakat untuk menuju Sanitasi Total. Jumlah kelurahan melaksanakan STBM tahun 2017 sampai dengan tahun 2023 adalah 63 kelurahan.

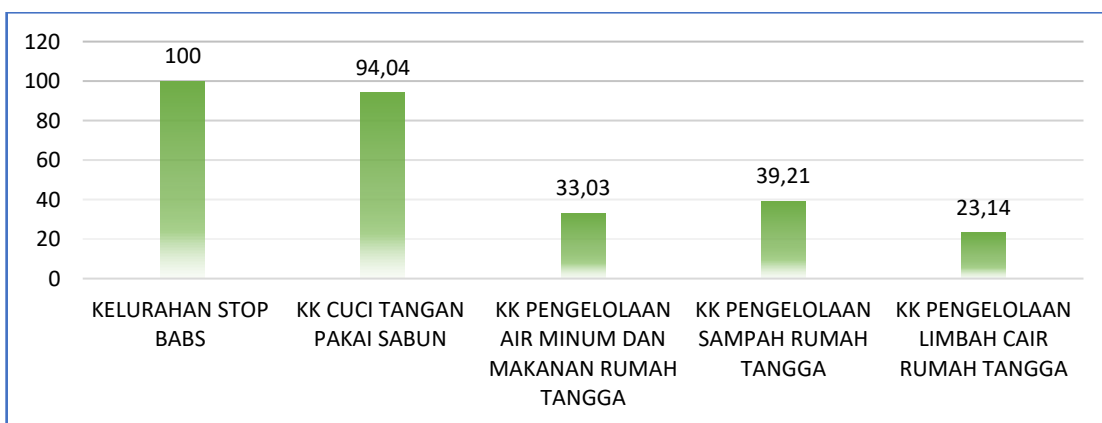
Kelurahan Stop Buang Air Besar Sembarangan (Stop BABS) adalah kelurahan yang penduduknya 100% mengakses jamban sehat. Pada tahun 2018 hingga tahun 2019 Kelurahan Stop BABS sebesar 19,05% (12 kelurahan), tahun 2020 sebesar 26,98% (17 kelurahan), tahun 2021 sebesar 65,08% (41 kelurahan) dan tahun 2022 hingga tahun 2023 telah tercapai 100% (63 kelurahan). Sedangkan kelurahan STBM adalah kelurahan yang telah melaksanakan 5 pilar STBM dengan kondisi ketika kelurahan telah menyatakan 100% KK Stop Buang Air Besar Sembarangan (SBS) dan minimal 50% KK telah melaksanakan pilar CTPS, PAMMRT, PSRT, dan PLCRT. Di Kota Depok hingga tahun 2023 belum ada deklarasi kelurahan STBM.



Gambar 7. 3 Kelurahan Yang Melaksanakan STBM, Kelurahan Stop BABS dan Kelurahan STBM Di Kota Depok Tahun 2020-2023

Sumber: Seksi Kesehatan Lingkungan, Kerja dan Olahraga Dinas Kesehatan Kota Depok, 2023

Sedangkan capaian lima pilar acuan penyelenggaraan STBM tingkat Kota Depok tahun 2023 dapat dilihat pada gambar berikut.



Gambar 7. 4 Capaian 5 Pilar Penyelenggaraan STBM tingkat Kota Depok Tahun 2023

Sumber: Seksi Kesehatan Lingkungan, Kerja dan Olahraga Dinas Kesehatan Kota Depok, 2023

Dalam rangka mendorong percepatan sanitasi yang layak dan aman, Pemerintah Pusat melalui Kementerian Kesehatan memberikan penghargaan kepada kabupaten/kota yang dinilai berhasil mengubah perilaku masyarakat menjadi lebih higienis dan saniter melalui pendekatan STBM. Pada tanggal 23 November 2022 telah dilakukan penyerahan Penghargaan dari Kementerian Kesehatan berdasarkan Keputusan Menteri Kesehatan Nomor HK.01.07/MENKES/1896/2022 tentang Penganugerahan Tanda Penghargaan Sanitasi Total Berbasis Masyarakat Tahun 2022. Kota Depok mendapatkan 3 (tiga) penghargaan sekaligus yaitu sebagai:

- a. Kota ODF (Open Defecation Free) 100%

- b. Kota dengan Penerapan 5 (Lima) Pilar STBM
- c. Kota dengan Upaya Percepatan ODF dengan Kategori Pemenuhan Kebutuhan Sanitasi/*Supply Creation* Terbaik.

Pencapaian ini tidak lepas dari komitmen tinggi dari kepala daerah serta kerjasama dan kolaborasi lintas sektor dalam upaya meningkatkan derajat kesehatan masyarakat yang setinggi-tingginya.

D. TEMPAT DAN FASILITAS UMUM DILAKUKAN PENGAWASAN

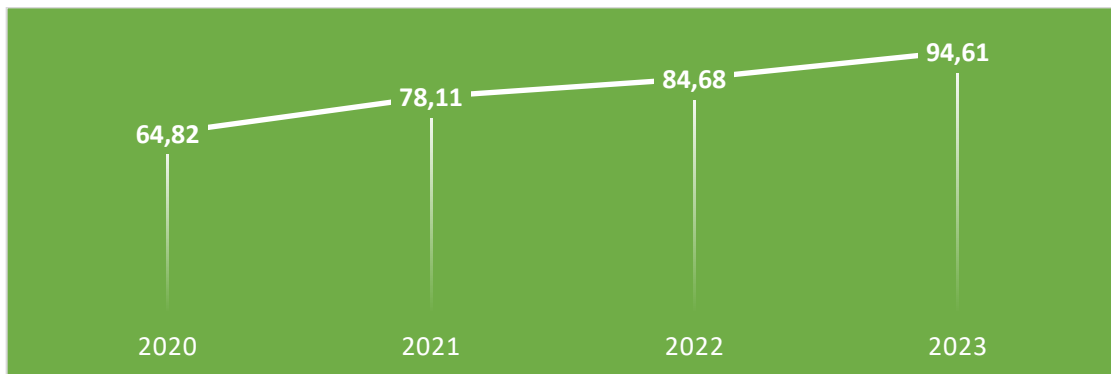
Tempat dan Fasilitas Umum (TFU) adalah tempat atau sarana yang diselenggarakan pemerintah/swasta atau perorangan yang digunakan untuk kegiatan bagi masyarakat yang meliputi: fasilitas kesehatan, fasilitas pendidikan, tempat ibadah, hotel, rumah makan dan usaha lain yang sejenis, sarana olahraga, sarana transportasi darat, laut, udara, dan kereta api, stasiun dan terminal, pasar dan pusat perbelanjaan, pelabuhan, bandar udara, dan pos lintas batas darat negara, dan tempat dan fasilitas umum lainnya.

Tempat dan Fasilitas Umum yang dilakukan Pengawasan sesuai standard (Inspeksi Kesehatan Lingkungan/IKL) pada dokumen profil kesehatan ini meliputi sekolah, puskesmas, dan pasar.

- a) Sekolah yang dimaksud adalah sekolah SD/MI dan SMP/MTs yang terdaftar di Kemendikbud/Dinas Pendidikan dan Kebudayaan dan Kantor Kementerian Agama Kabupaten/Kota.
- b) Puskesmas yang dimaksud adalah puskesmas yang terdaftar (terregistrasi) di Kementerian Kesehatan RI.
- c) Pasar yang dimaksud adalah pasar rakyat yang terdaftar di Kementerian Perdagangan/Dinas perdagangan Kabupaten/kota. Pasar Rakyat adalah tempat usaha yang ditata, dibangun dan dikelola, oleh pemerintah, pemerintah daerah, swasta, badan usaha milik negara, dan atau badan usaha milik daerah dapat berupa toko/kios, los, dan tenda yang dimiliki/dikelola oleh pedagang kecil dan menengah, swadaya masyarakat, atau koperasi serta UMKM dengan proses jual beli barang melalui tawar menawar. Ketentuan mengenai pasar rakyat diatur dalam Peraturan Menteri Perdagangan Nomor 21 Tahun 2021 Tentang Pedoman Pembangunan dan Pengelolaan Sarana Perdagangan.

Hasil Pengawasan sesuai standar (IKL) adalah berupa Rekomendasi TFU yang telah dilakukan pengawasan sesuai standar tersebut Memenuhi Syarat kesehatan lingkungan (MS) atau Tidak Memenuhi Syarat kesehatan lingkungan (TMS) yang direkomendasikan oleh puskesmas/dinas kesehatan kabupaten/kota kepada penyelenggara/pengelola TFU. TFU yang hasil Pengawasan sesuai standar IKL Tidak Memenuhi Syarat (TMS) harus ditindak lanjuti oleh Penyelenggara/Pengelola TFU untuk dilakukan Intervensi kesehatan dengan sektor/perangkat daerah terkait.

Sebagai upaya mengurangi resiko tempat dan fasilitas umum menjadi tempat penularan/sumber penyakit, maka dilakukan pengawasan terhadap TFU tersebut. Sebanyak 895 (94,61%) TFU telah dilakukan pengawasan sesuai standar IKL dari 946 TFU terdaftar di tahun 2023. Berikut gambaran cakupan TFU yang dilakukan pengawasan sesuai standar tahun 2020 hingga tahun 2023.



Gambar 7. 5 Cakupan TFU Yang Dilakukan Pengawasan Sesuai Standar Di Kota Depok Tahun 2020-2023

Sumber: Seksi Kesehatan Lingkungan, Kerja dan Olahraga Dinas Kesehatan Kota Depok, 2023

E. TEMPAT PENGELOLAAN PANGAN MEMENUHI SYARAT KESEHATAN

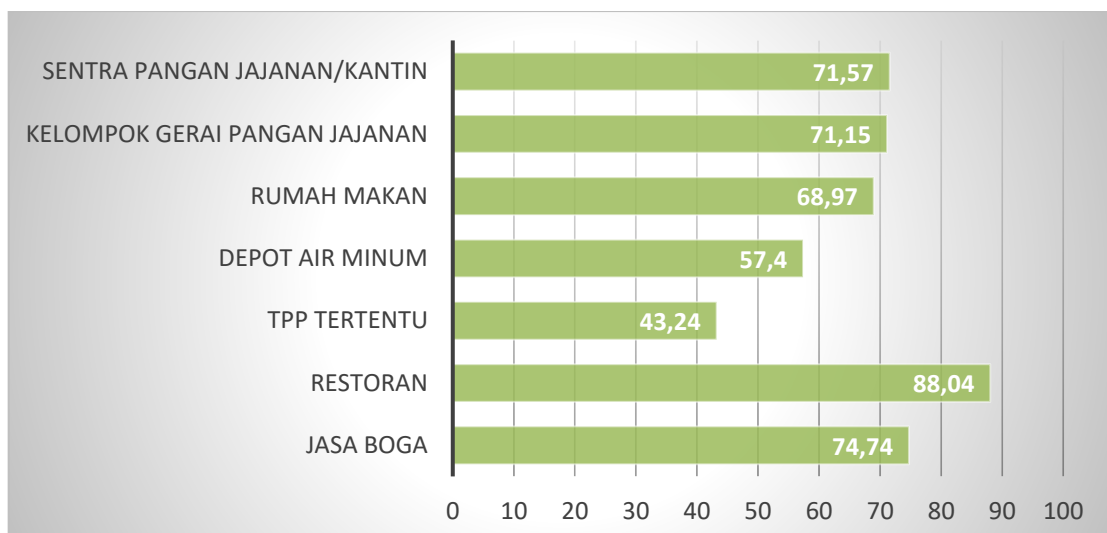
Tempat Pengelolaan Pangan olahan siap saji yang selanjutnya disebut TPP adalah sarana produksi untuk menyiapkan, mengolah, mengemas, menyimpan, menyajikan dan/atau mengangkut pangan olahan siap saji baik yang bersifat komersial maupun non komersial. TPP yang menjadi sasaran prioritas pengawasan dan pembinaan adalah TPP komersial. TPP komersial adalah usaha penyediaan pangan siap saji yang memperdagangkan produknya secara rutin, yaitu jasa boga/katering, restoran, TPP tertentu, Depot Air Minum (DAM), rumah makan, gerai pangan jajanan, gerai pangan jajanan keliling, dapur gerai pangan jajanan, dan sentra gerai pangan jajanan/kantin.

TPP dinyatakan sehat sesuai dengan Kepmenkes Nomor 1098/MENKES/SK/VII/2003 tentang Persyaratan Higiene Sanitasi Rumah Makan dan Restoran. Persyaratan higiene sanitasi yang harus dipenuhi meliputi :

1. Persyaratan lokasi dan bangunan
2. Persyaratan fasilitas sanitasi
3. Persyaratan dapur, rumah makan dan gudang makanan
4. Persyaratan bahan makanan dan makanan jadi
5. Persyaratan pengolahan makanan
6. Persyaratan penyimpanan bahan makanan dan makanan jadi
7. Persyaratan penyajian makanan jadi
8. Persyaratan peralatan yang digunakan

Pelaksanaan kegiatan higiene sanitasi pangan merupakan salah satu aspek dalam menjaga keamanan pangan yang harus dilaksanakan secara terstruktur dan terukur dengan kegiatan, sasaran dan ukuran kinerja yang jelas, salah satunya dengan mewujudkan Tempat Pengelolaan Pangan (TPP) yang memenuhi syarat kesehatan. TPP yang memenuhi persyaratan higiene sanitasi dibuktikan dengan sertifikat laik higiene sanitasi yang diberikan oleh Dinas Kesehatan Kota Depok.

Di tahun 2023 jumlah TPP yang memenuhi syarat kesehatan di Kota Depok sebanyak 1.188 unit (71,78%) dari 1.655 unit TPP terdaftar. Sedangkan TPP yang memenuhi syarat kesehatan menurut jenisnya dapat dilihat pada gambar berikut.



Gambar 7. 6 Cakupan Tempat Pengelolaan Pangan Yang Memenuhi Syarat Kesehatan Menurut Jenis Di Kota Depok Tahun 2023

Sumber: Seksi Kesehatan Lingkungan, Kerja dan Olahraga Dinas Kesehatan Kota Depok, 2023

BAB VIII

INOVASI

Dalam rangka meningkatkan efisiensi, efektifitas kerja dalam pengelolaan data dan informasi kesehatan di Lingkungan Dinas Kesehatan Kota Depok serta peningkatan capaian indikator program dan pelayanan kesehatan kepada masyarakat, maka Dinas Kesehatan telah mengembangkan berbagai inovasi yang melibatkan lintas program dan lintas sektor. Berikut inovasi kesehatan pada Dinas Kesehatan Kota Depok.

1) Kampung BERBATIK (Kampung Bersih Bebas Jentik)

Penyakit Demam Berdarah Dengue (DBD) masih menjadi masalah kesehatan dan ancaman serius di sejumlah wilayah di Indonesia. Pasalnya penyakit ini tidak hanya berdampak terhadap sektor kesehatan, namun juga sektor sosial dan ekonomi masyarakat. Penyakit DBD dapat berpotensi menyebabkan kematian terutama apabila terlambat ditangani. Kota Depok termasuk daerah endemis DBD, 11 kecamatan dan 63 kelurahan masuk dalam kategori daerah endemis. Karena vaksin dan obat Demam Berdarah Dengue sampai saat ini belum ada dan masih dalam taraf penelitian, maka satu-satunya cara yang dinilai cukup strategis dalam upaya pencegahan dan pemberantasan penyakit DBD adalah dengan memberantas nyamuk penularnya yaitu *Ae. Aegypti*.

Salah satu cara inovasi untuk pengendalian vektor DBD adalah metode survei memasang perangkat telur *lethal ovitrap* (LO) dengan sasaran pada nyamuk *Ae. aegypti* dewasa. Pemanfaatan perangkat telur (ovitrap) untuk pengendalian Aedes telah berhasil dilakukan di Singapura dengan memasang 2.000 ovitrap di daerah endemis DHF.

Berdasarkan hal tersebut, maka Dinas Kesehatan menginisiasi inovasi yaitu Kampung Bersih, Bebas Jentik (Kampung Berbatik) dengan pemberdayaan komunitas melalui implementasi Gerakan 1 Rumah 1 Jumantik dan Pemasangan Ovitrap di rumah lokus. Ovitrap memiliki kelebihan sehingga dapat sangat membantu dalam upaya pengendalian vektor demam berdarah. Hasilnya diharapkan dapat digunakan sebagai salah satu alternatif dalam penanggulangan DBD di Kota Depok. Inovasi ini didukung oleh Kepala Daerah dalam Surat Edaran Wali Kota Depok Nomor: 440/0093-DINKES

Tahun 2022 tentang Pemberdayaan Masyarakat Melalui Pembentukan Kampung Bersih Bebas Jentik (Kampung Berbatik).

2) SJP Online (Surat Jaminan Pelayanan Online)

Dalam rangka pencegahan dan pengendalian *Corona Virus Disease 2019* (COVID-19) di tempat kerja perkantoran dan industri yang mengharuskan adanya pengaturan fasilitas tempat kerja yang aman dan sehat dalam menyelenggarakan pelayanan kepada masyarakat dalam masa pandemi COVID-19 dan memastikan penyelenggaraan pelayanan publik tetap dapat berjalan efektif selama menjalankan kebijakan tersebut sehingga masyarakat dapat tetap mengakses pelayanan dalam kondisi pandemi, maka Dinas Kesehatan Kota Depok mengembangkan Surat Jaminan Pelayanan berbasis online sebagai inovasi untuk pencatatan dan pelaporan data surat jaminan pelayanan Kota Depok yang disebut *SJP Online*.

SJP Online dimaksudkan untuk pelayanan pembiayaan jaminan kesehatan bagi masyarakat Kota Depok. Hasil keluaran *SJP Online* adalah SJP (Surat Jaminan Pelayanan) yang dikeluarkan oleh Perangkat Daerah yang membidangi urusan kesehatan dimana penandatanganannya dikuasakan kepada Kepala Unit Layanan yang menangani pembiayaan kesehatan. Pencatatan dan pelaporan data jaminan pelayanan melalui aplikasi *SJP Online* secara komprehensif dapat digunakan oleh seluruh Puskesmas dan Rumah Sakit yang bekerja sama dengan Pemerintah Kota Depok.

Inovasi *SJP Online* menjadi salah satu Finalis TOP Inovasi Jawa Barat Tahun 2021. Inovasi ini telah disahkan dalam Keputusan Wali Kota Depok Nomor: 487/154/Kpts/Dinkes/huk/2021 tentang Aplikasi Surat Jaminan Pelayanan *Online* Kota Depok.

3) E-Rapor Kesehatan

Inovasi pencatatan dan pelaporan skrining Kesehatan anak sekolah terintegrasi untuk efektifitas dan efisiensi kegiatan kesehatan anak dan remaja melalui UKS. Inovasi ini sebagai langkah untuk mendukung pencapaian SPM Bidang Kesehatan pada layanan kesehatan usia Pendidikan Dasar. Keputusan Wali Kota Depok Nomor: 400/10/Kpts/Dinkes/Huk/2021 tentang Penetapan Inovasi Kesehatan pada Dinas Kesehatan Kota Depok Tahun 2021.

4) Kampung Peduli Tuberkulosis (KAPITU)

Kampung Peduli Tuberkulosis (KAPITU) merupakan inovasi dalam penanggulangan penyakit *tuberculosis* yang melibatkan berbagai unsur masyarakat bertujuan untuk meningkatkan kepedulian masyarakat dan program penanggulangan lebih terintegrasi holistik. Inovasi ini telah ditetapkan dalam Keputusan Wali Kota Depok Nomor: 400/188/Kpts/Dinkes/Huk/2021 tentang Penetapan Inovasi Kesehatan pada Dinas Kesehatan Kota Depok Tahun 2021 Tahap II.

5) Kelas Pelatihan Pangan Aman *Online* Kota Depok (Lalapan Depok)

Kelas Pelatihan Pangan Aman *Online* Kota Depok (Lalapan Depok) adalah suatu inovasi dalam menyikapi semakin banyaknya industri kuliner di Kota Depok yang bertujuan untuk membekali pelaku kuliner baik pemilik usaha maupun penjamah makanan mengenai keamanan pangan yang diproduksi agar terhindar dari hal-hal yang tidak diinginkan seperti Kejadian Luar Biasa (KLB) akibat keracunan makanan. Tingginya industri kuliner di Kota Depok menjadi salah satu sumber pendapatan asli daerah yang besar bagi Kota Depok. Maka Dinas Kesehatan hadir dengan inovasi Lalapan Depok untuk mencegah terjadinya kasus keracunan makanan. Inovasi ini telah ditetapkan dalam Keputusan Wali Kota Depok Nomor: 400/188/Kpts/Dinkes/Huk/2021 tentang Penetapan Inovasi Kesehatan pada Dinas Kesehatan Kota Depok Tahun 2021 Tahap II

6) Kampung KTR (Kampung Bebas Asap Rokok)

Kampung KTR adalah adalah tempat untuk menghimbau perokok agar tidak merokok di sembarang tempat dengan tujuan untuk mewujudkan lingkungan yang bersih, sehat dan nyaman, memberikan perlindungan bagi masyarakat bukan perokok, menurunkan angka perokok, mencegah perokok pemula dan melindungi generasi muda dari penyalahgunaan narkoba, memberikan pengertian kepada perokok untuk tidak merokok ditempat-tempat yang sudah menjadi kesepakatan bebas asap rokok yang sifatnya tidak melarang tapi hanya membatasi. Dengan terbentuknya kampung tanpa asap rokok atau Kampung KTR masyarakat tidak lagi merokok disembarang tempat sehingga akan tercipta lingkungan yang bersih, sehat dan nyaman bagi semua orang dan sebagai salah satu upaya percepatan penurunan stunting. Dukungan masyarakat untuk melindungi kesehatan orang-orang yang tidak merokok.

Peran serta masyarakat agar termotivasi untuk berperan aktif dalam mewujudkan Kawasan Tanpa Rokok sebagai upaya perlindungan untuk masyarakat terhadap risiko ancaman gangguan kesehatan karena lingkungan tercemar asap rokok merupakan sebuah langkah untuk mengontrol perilaku merokok di masyarakat, kampung tanpa asap rokok menjadi sebuah sarana bagi masyarakat untuk menjaga hak masyarakat yang tidak mengkonsumsi rokok, yaitu hak untuk menghirup udara segar tanpa tercampur dengan asap rokok. Tujuan Kampung KTR yaitu:

- a) Menciptakan perkampungan dengan udara bersih, sehat, asri sehingga terhindar dari berbagai risiko yang merugikan kesehatan
- b) Menurunkan angka kesakitan dan/atau angka kematian dengan cara mengubah atau menerapkan perilaku masyarakat untuk hidup sehat (PHBS)
- c) Melindungi masyarakat dari bahaya akibat merokok dengan menerapkan larangan merokok di lokasi KTR
- d) Menurunkan angka perokok dan mencegah perokok pemula atau berusia kurang dari 18 tahun.

Pada tahun 2023 telah terbentuk Kampung KTR di 16 RW yang tersebar di sebelas kecamatan di Kota Depok.

Tabel 8. 1 Data Inovasi Daerah di Lingkungan Dinas Kesehatan Kota Depok Tahun 2023

| Nama Unit Kerja | Nama Inovasi | Keterangan | Kematangan |
|-----------------|--------------------------------------|---|------------|
| DINAS KESEHATAN | Surat Jaminan Pelayanan (SJP) Online | Aplikasi Surat Jaminan Pelayanan (SJP) Online digunakan untuk pelayanan jaminan Kesehatan diluar kuota JKN sesuai dengan permasalahan yang dihadapi yaitu memotong tahapan birokrasi dan waktu mengurus dokumen serta kemudahan pembayaran klaim RS. Penggunaan aplikasi ini merubah bisnis proses, yang semula manual menjadi digital, dan memotong tahapan birokrasi. | 79 |

| Nama Unit Kerja | Nama Inovasi | Keterangan | Kematangan |
|--|---|--|-------------------|
| Dinas Kesehatan | Aplikasi KSC (KAMPUNG SIAGA COVID-19) | Media Informasi dan Komunikasi Kampung Siaga Covid-19 di Kota Depok yang digunakan oleh Satgas Covid-19 Kecamatan dan Kelurahan serta Lintas Sektor | 89 |
| Dinas Kesehatan | Aplikasi E-Rapor Kesehatan | Inovasi pencatatan dan pelaporan skrining kesehatan anak sekolah terintegrasi | 78 |
| Dinas Kesehatan | PICODEP (PUSAT INFORMASI COVID-19 KOTA DEPOK) | Aplikasi Pencatatan dan Pelaporan Covid-19 di Kota Depok | 84 |
| Dinas Kesehatan | Sistem Informasi Pemetaan Profil Kesehatan Lingkungan (SIPPKLING) | 1.Tersedianya Pemetaan Profil Kesehatan Lingkungan se Kota Depok 2.Diperolehnya data Kesehatan Lingkungan secara valid dan akurat 3.Acuan bagi Pemerintah Kota Depok dalam menanggulangi permasalahan terkait sanitasi di masyarakat | 77 |
| Dinas Kesehatan | Portal Smart Healthy City | Mendukung Program Unggulan Depok Smart Healthy City | 78 |
| UPTD PUSKESMAS PANCORAN MAS (Hani Rosiana,SST) | BIDADARI IDAMAN (Bidan Daring, Ibu Dekat, Aman dan Nyaman) | Dalam rangka meningkatkan cakupan kunjungan ibu hamil dan persalinan di PONEP UPTD Puskesmas Pancoran Mas | 69 |
| SARI PUSPITO DONO WATI, SKM | SISTA INE | 1.3 Tujuan a. Tujuan Umum Tercapainya target cakupan PHBS Rumah Tangga dengan | 85 |

| Nama Unit Kerja | Nama Inovasi | Keterangan | Kematangan |
|-----------------|---|---|------------|
| | | <p>menggunakan link SISTA INE https://bit.ly/PHBSPONDOK2021 di tahun 2022 UPTD Puskesmas Pondok Sukmajaya.</p> <p>b. Tujuan Khusus</p> <p>1) Meningkatkan peran serta masyarakat untuk mau mengakses link SISTA INE yaitu https://bit.ly/PHBSPONDOK2021 di UPTD Puskesmas Pondok Sukmajaya..</p> <p>2) Meningkatkan peran serta kader kesehatan untuk mau membantu masyarakat dalam mengakses link SISTA INE yaitu https://bit.ly/PHBSPONDOK2021 di UPTD Puskesmas Pondok Sukmajaya.</p> <p>3) Meningkatkan kerjasama antar masyarakat, kader, dan lembaga kemasyarakatan serta perangkat daerah. di UPTD Puskesmas Pondok Sukmajaya.</p> | |
| Dinas Kesehatan | Gabus Pucung'S (Gerakan Bersama Untuk Skrining Penyakit Utama Capaian Unggulan SPM) | Mendapatkan hasil pemeriksaan terkait beberapa indikator SPM dalam 1 kegiatan dan efektivitas dalam waktu pelaksanaan. | 83 |
| Dinas Kesehatan | Portal Puskesmas | Peningkatan mutu dan produktivitas pelaksanaan tugas dan fungsi pemerintah di bidang pelayanan publik. | 84 |

| Nama Unit Kerja | Nama Inovasi | Keterangan | Kematangan |
|-----------------------|----------------|--|------------|
| | | <p>Pembuatan sistem yang efektif dan tata laksana pelayanan, sehingga pelayanan publik dapat terselenggara dengan lebih berdaya guna dan berhasil guna</p> <p>Peningkatan pertumbuhan kreativitas, prakasa, dan peran serta masyarakat dalam derap langkah pembangunan serta dalam upaya peningkatan kesejahteraan masyarakat luas</p> | |
| Putri Wulandari,SKM | Berkat Si Peka | <p>1. Tujuan Umum Agar Penderita hipertensi mau melakukan pengobatan secara teratur meningkat.</p> <p>2. Tujuan Khusus</p> <p>a. Menambah pengetahuan masyarakat tentang hipertensi</p> <p>b. Adanya perubahan perilaku penderita hipertensi untuk mau dan mampu minum obat secara teratur</p> <p>c. Memberdayakan masyarakat untuk ikut peduli dengan masalah hipertensi yang ada di lingkungannya</p> <p>d. Memberdayakan masyarakat untuk mampu berbagi ilmu kesehatan melalui konseling ataupun penyuluhan di masyarakat</p> | 60 |
| Anita Yuningsih, S.Gz | ALARM STUNTING | <p>TUJUAN KEGIATAN</p> <p>i. Tujuan umum : Menurunkan prevalensi stunting di wilayah kerja UPTD Puskesmas</p> | 54 |

| Nama Unit Kerja | Nama Inovasi | Keterangan | Kematangan |
|---------------------------|------------------|---|------------|
| | | <p>Bojongsari</p> <p>ii. Tujuan khusus :</p> <ol style="list-style-type: none"> 1. Menangani bayi dengan resiko stunting dari bidang gizi agar dapat mengejar tumbuh kembangnya dan tidak menjadi stunting pada usia 2 tahun. 2. Menangani bayi dengan resiko stunting dari bidang promosi kesehatan agar dapat menciptakan perilaku pola asuh orang tua dan keluarga bayi yang mendukung untuk mengejar tumbuh kembangnya dan tidak menjadi stunting pada usia 2 tahun. 3. Menangani bayi dengan resiko stunting dari bidang kesehatan lingkungan agar dapat terciptanya lingkungan yang sehat untuk mengejar tumbuh kembangnya dan tidak menjadi stunting pada usia 2 tahun. | |
| uptd puskesmas tanah baru | KESATRIA PANDEMI | <ol style="list-style-type: none"> 1. Memudahkan pelaporan kasus dari warga 2. Melibatkan lintas sektor dalam penanganan Covid 19 3. Membuat sistem/alur pencatatan yang baik supaya pasien yang melapor melalui telemedicine dapat terekap dalam rekam medis 4. pasien lebih cepat terrespon oleh petugas 5. mencegah terjadinya penularan | 87 |

| Nama Unit Kerja | Nama Inovasi | Keterangan | Kematangan |
|------------------------------------|--|--|------------|
| | | covid 19 di lingkungan puskesmas saat pasien berobat | |
| UPTD PUSKESMAS ABADIJAYA | Pelayanan Poli Online (BEROBAT TELEMEDICINE SIMPLE, IT'S MY DREAM) | Adanya layanan telemedicine atau Poli online (Perpanjang Rujukan, Program Rujuk Balik (PRB), TB online dan konsultasi kesehatan online), memungkinkan Puskesmas tetap melayani banyaknya pasien yang membutuhkan dengan tetap menjaga protokol kesehatan serta dapat mengurangi kerumunan di fasilitas kesehatan, memotong birokrasi dan waktu tunggu pasien, dengan memanfaatkan aplikasi whatsapp yang sudah banyak dimiliki oleh masyarakat Indonesia, terutama di wilayah kerja Puskesmas Abadijaya. Maka dapat mempermudah akses pemakaian. | 58 |
| UPTD Puskesmas Rangkapan Jaya Baru | Med-in Si Kaca (Media Edukasi dan Informasi Di Pintu Kaca) | Dapat meningkatkan pelayanan publik yang modern dan partisipatif serta meningkatkan derajat kesehatan masyarakat di wilayah kerja Puskesmas Rangkapan Jaya Baru. | 55 |
| Siti Syamsiah, S.Kep, Ners | Kamper luka | Menekan jumlah rujukan kasus Diabetes Militus dengan ulkus DM, Mencegah tindakan amputasi, meningkatkan kompetensi perawat dalam perawatan luka | 103 |
| Puskesmas Pasir Putih | KetuPAAt MaK SiTi : Ketuk Pintu Atasi Masalah | Mengintegrasikan penyelenggaraan Upaya Kesehatan Masyarakat (UKM) dan Upaya Kesehatan | 44 |

| Nama Unit Kerja | Nama Inovasi | Keterangan | Kematangan |
|------------------------|---|--|------------|
| | Kesehatan di Pasir Putih | Perorangan (UKP) dengan memberikan pelayanan kesehatan melalui kunjungan rumah | |
| Puskesmas Pasir Putih | JEDAR : Jendela Bunda Pintar | 1. Meningkatkan pelayanan ibu hamil di Puskesmas Pasir Putih 2. Menurunkan angka kematian ibu (AKI) di Kelurahan Pasir Putih | 47 |
| Puskesmas Kemirimuka | ELING SI PERI (Edukasi Lewat Daring Inovasi Puskesmas Kemirimuka) | <p>Tujuan Umum</p> <p>a) Melakukan upaya promotif melalui pendidikan kesehatan dalam melaksanakan pelayanan medis dalam program kesehatan.</p> <p>b) Meningkatkan upaya untuk mengatasi penyebab timbulnya masalah kesehatan terutama masalah kesehatan gigi pada anak.</p> <p>c) Memanfaatkan system digital untuk tetap menjaga proses kesehatan di era pandemic.</p> <p>d) Memberikan edukasi kepada orang tua mengenai cara perawatan gigi anak.</p> <p>Tujuan Khusus</p> <p>a) Menghindari penyebaran covid-19.</p> <p>b) Pemeriksaan gigi secara berkala pada anak sekolah</p> | 61 |
| Mira Rahayu, A.Md.Gizi | KOMPETISI (Komunitas Pecinta ASI) | 1. Meningkatkan cakupan bayi 0-6 bulan mendapat ASI Eksklusif 2. Meningkatkan pengetahuan ibu tentang pentingnya ASI Eksklusif 3. Meningkatkan kesadaran ibu untuk memberikan ASI Eksklusif | 58 |

| Nama Unit Kerja | Nama Inovasi | Keterangan | Kematangan |
|------------------------------|---|--|------------|
| | | kepada bayi sampai 6 bulan | |
| drg. Siti Muhiatul Munawaroh | Gema Hipertensi (Gerakan Mandiri Hipertensi) | Meningkatkan cakupan pelayanan hipertensi di UPTD Puskesmas Cinere | 57 |
| Dr Yani Haryani S, MM | Kue Lapis Prenagen (Konsultasi Edukasi Pelayanan Ispa dan Pemeriksaan Antigen) | <ol style="list-style-type: none"> 1. Mencegah Kontak Pasien ISPA dengan Pasien NON ISPA 2. Mengurangi Kontak Petugas dengan Pasien ISPA 3. Mengurangi Kontak Pasien ISPA dengan benda-benda di sekitar puskesmas karena disediakan tempat khusus 4. Meningkatkan jumlah pasien yang dilakukan tes COvid-19 di Puskesmas 5. Mempermudah Pelacakan Kasus | 54 |
| UPTD PUSKESMAS KALIMULYA | KARPET BASAH (KADER PEDULI TB BANTU SAMPAI SEMBUH) | Memberdayakan masyarakat dalam eliminasi TB dengan menggunakan peran Kader TB | 45 |
| UPTD PKM JATIJAAR | GERTAS TB (Gerakan Tanpa Batas Tuberkulosis) | <ol style="list-style-type: none"> 1. Meningkatkan pemberdayaan masyarakat, termasuk swasta dan masyarakat madani 2. Menjamin ketersediaan pelayanan TB yang paripurna, merata, bermutu dan berkeadilan 3. Menjamin ketersediaan dan pemerataan sumberdaya pengendalian TB 4. Menciptakan tatakelola program TB yang baik | 61 |

| Nama Unit Kerja | Nama Inovasi | Keterangan | Kematangan |
|---------------------------------------|---|--|------------|
| <p>NASYA ZAKIYYA A.Md.Kep</p> | <p>BERSINAR</p> | <p>Meningkatkan angka deteksi dini PTM di wilayah kerja UPTD Puskesmas Tapos serta melakukan pencegahan dan pengendalian PTM untuk menghindari adanya komplikasi lanjutan dari PTM.</p> | <p>78</p> |
| <p>UPTD PUSKESMAS BEJI</p> | <p>WASIMIL (WhatsApp Ibu Hamil)</p> | <p>Hasil inovasi</p> <ol style="list-style-type: none"> 1. Ibu hamil dapat memperoleh informasi kesehatan yang maksimal 2. Ibu hamil memilii rasa tenang, aman, nyaman, sehat terhadap kehamilanya 3. Ibu hamil memiliki pengetahuan tentang kehamilan dengan benar dan dapat mengurangi kepercayaan terhadap mitos seputar kehamilan 4. Meningkatnya kepercayaan ibu hamil kepada tenaga Kesehatan 5. Ibu Hamil mendapat teman sesama ibu hamil untuk sharing seputar kehamilan <p>Manfaat yang diperoleh Bagi Ibu Hamil</p> <ol style="list-style-type: none"> 1. Meningkatkan Kesehatan Ibu Hamil, Ibu Nifas, KB, dan Kesehatan Bayi 2. Bagi ibu dan Keluarga sarana untuk mendapat teman, bertanya, memperoleh informasi penting yang harus dipraktikkan serta membantu ibu dalam menghadapi persalinan dengan aman dan nyaman <p>Bagi Tenaga Kesehatan</p> | <p>63</p> |

| Nama Unit Kerja | Nama Inovasi | Keterangan | Kematangan |
|-----------------|--------------|---|------------|
| | | <p>1. Lebih tau masalah ibu hamil dan keluarganya</p> <p>2. Lebih cepat mengetahui masalah kesehatan ibu hamil dan segera dapat membantu memecahkan masalah</p> <p>Tujuan</p> <p>1. Untuk Meningkatkan pengetahuan dan wawasan kepada ibu hamil melalui grup WA</p> <p>2. Untuk Meningkatkan interaksi antara sesama Ibu hamil guna mengetahui pengalaman pengetahuan yang berkaitan dengan kehamilan</p> <p>3. Untuk Meningkatkan interaksi antara sesama Ibu hamil guna mengetahui pengalaman pengetahuan yang berkaitan dengan Masa Nifas</p> <p>4. Untuk Meningkatkan interaksi antara sesama Ibu hamil guna mengetahui pengalaman pengetahuan yang berkaitan dengan KB Pasca Bersalin</p> <p>5. Untuk Meningkatkan interaksi antara sesama Ibu hamil guna mengetahui pengalaman pengetahuan yang berkaitan dengan Perawatan Bayi</p> <p>Pengertian</p> <p>Wasimil (WhatsApp Ibu Hamil) adalah Kelompok Belajar bagi para</p> | |

| Nama Unit Kerja | Nama Inovasi | Keterangan | Kematangan |
|-----------------|--------------|--|------------|
| | | <p>calon ibu tentang kesehatan bagi ibu hamil dan ibu nifas melalui grup WA atau Telemedicine secara 24 jam. Beranggota Bidan, Kader, dan Ibu Hamil wilayah kerja dan ibu hamil luar wilayah kerja. Bidan UPTD Puskesmas Beji membuat inovasi Wasamil, guna tetap bisa mendapatkan laporan pasien dan pasien dengan keluhan atau masalah kesehatan segera di ketahui</p> <p>Tujuan</p> <ol style="list-style-type: none"> 1. Untuk Meningkatkan pengetahuan dan wawasan kepada ibu hamil melalui grup WA 2. Untuk Meningkatkan interaksi antara sesama Ibu hamil guna mengetahui pengalaman pengetahuan yang berkaitan dengan kehamilan 3. Untuk Meningkatkan interaksi antara sesama Ibu hamil guna mengetahui pengalaman pengetahuan yang berkaitan dengan Masa Nifas 4. Untuk Meningkatkan interaksi antara sesama Ibu hamil guna mengetahui pengalaman pengetahuan yang berkaitan dengan KB Pasca Bersalin 5. Untuk Meningkatkan interaksi antara sesama Ibu hamil guna mengetahui pengalaman | |

| Nama Unit Kerja | Nama Inovasi | Keterangan | Kematangan |
|--|---|--|------------|
| | | <p>pengetahuan yang berkaitan dengan Perawatan Bayi</p> <p>Pengertian Wasamil (WhatsApp Ibu Hamil) adalah Kelompok Belajar bagi para calon ibu tentang kesehatan bagi ibu hamil dan ibu nifas melalui grup WA atau Telemedicine secara 24 jam. Beranggota Bidan, Kader, dan Ibu Hamil wilayah kerja dan ibu hamil luar wilayah kerja. Bidan UPTD Puskesmas Beji membuat inovasi Wasamil, guna tetap bisa mendapatkan laporan pasien dan pasien dengan keluhan atau masalah kesehatan segera di ketahui</p> | |
| PURWANTI AMG | API CINTA | <p>untuk menurunkan prevalensi stunting pada Baduta di wilayah kerja</p> <p>UPTD Puskesmas Duren Seribu</p> | 48 |
| Seksi Pengendalian dan Pencegahan Penyakit Menular | Kampung Peduli Tuberkulosis (KAPITU) Kota Depok | <p>a. Maksud</p> <p>Melakukan upaya pengendalian Tuberkulosis melalui peran serta dan pemberdayaan masyarakat meliputi pemberdayaan individu (pasien TB dan mantan pasien TB), pemberdayaan keluarga dan pemberdayaan kelompok/masyarakat.</p> <p>b. Tujuan</p> <p>1. Masyarakat dapat secara individu, dalam keluarga, lingkungan</p> | 90 |

| Nama Unit Kerja | Nama Inovasi | Keterangan | Kematangan |
|---------------------|---------------------------|--|------------|
| | | <p>masyarakat maupun secara organisasi terlibat dalam penemuan orang terduga TB dengan melakukan pengamatan dan mengenali orang yang mempunyai gejala TB atau sangat rentan terhadap TB dan atau menganjurkan/merujuknya untuk ke fasilitas kesehatan terdekat;</p> <p>2. Masyarakat dalam pengobatan pasien TB dapat berperan memastikan pasien mendapatkan pengobatan sesuai standardan memantau pengobatan sampai sembuh;</p> <p>3. Masyarakat juga dapat menyampaikan pesan kepada anggota masyarakat lainnya tentang pencegahan penularan TB dan berperilaku hidup bersih dan sehat serta bagaimana mengurangi faktor risiko yang membantu penyebaran penyakit;</p> <p>4. Masyarakat diharapkan dapat membantu mengatasi faktor-faktor di luar masalah teknis medis TB namun sangat mempengaruhi atau memperburuk keadaan yaitu kemiskinan, kondisi hidup yang buruk, gizi buruk, higiene dan sanitasi, serta kepadatan penduduk.</p> | |
| UPTD Puskesmas Tugu | ADIK LENTIK (Anak Cerdik, | Tujuan Umum: Tujuan umum dari program inovasi | 38 |

| Nama Unit Kerja | Nama Inovasi | Keterangan | Kematangan |
|---------------------------|----------------|---|------------|
| | Peduli Jentik) | <p>ini adalah dalam rangka menurunkan kasus kejadian DBD di wilayah kerja UPTD Puskesmas Tugu.</p> <p>Tujuan Khusus: Sementara tujuan khusus yang ingin dicapai dari program inovasi ini, antara lain:</p> <ol style="list-style-type: none"> 1. Memberikan pemahaman dan memberdayakan masyarakat agar turut berpartisipasi meningkatkan peran serta keluarga dan masyarakat dalam pencegahan dan pengendalian DBD melalui pembudayaan PSN 3M Plus. 2. Mendidik anak-anak sedari dini sebagai agent of change agar dapat berkontribusi aktif untuk peduli terhadap kondisi lingkungannya hingga kelak saat dewasa mereka terbiasa untuk hidup bersih dan sehat. 3. Meningkatkan kerjasama antar masyarakat, kader, lembaga kemasyarakatan serta perangkat daerah. | |
| dr. Fajriatun Nur Isnaeni | UBER PETILAR | <ol style="list-style-type: none"> 1. Meningkatkan capaian pada indikator skrining PTM pada Remaja, Usia produktif dan Lansia sebesar 80%. 2. Meningkatkan capaian pelayanan | 40 |

| Nama Unit Kerja | Nama Inovasi | Keterangan | Kematangan |
|------------------------------------|---|---|------------|
| | | kesehatan Hipertensi dan Diabetes | |
| ISYNA SAIIDAH, A. Md. Gizi | SKRINING TERPADU BALITA (Rindu Lating) | Mengetahui secara menyeluruh faktor penyebab terjadinya status gizi stunting pada balita untuk menentukan intervensi dan rencana tindak lanjut yang sesuai dengan kondisi balita stunting di wilayah kerja UPTD Puskesmas Sukmajaya | 46 |
| Latri Harputi, AMG | TAWA TING TING (PEMANTAUAN WHATSAPP STUNTING) | <ol style="list-style-type: none"> 1. Meningkatkan cakupan D/S , N/D posyandu di wilayah kerja UPTD Puskesmas Pancoran Mas 2. Meningkatkan pengetahuan kader dan ibu Balita terkait stunting 3. Memperoleh Informasi dan tips tips kesehatan 4. Melakukan konsultasi secara online di aplikasi Whatsaapp 5. Melakukan penanganan stunting di wilayah kerja UPTD Puskesmas Pancoran Mas 6. Mencegah dan menurunkan angka kejadian stunting di wilayah kerja UPTD Puskesmas Pancoran Mas 7. Melakukan evaluasi terkait pertumbuhan dan perkembangan balita stunting di wilayah kerja UPTD Puskesmas Pancoran Mas | 83 |
| UPTD PUSKESMAS VILLA PERTIWI | POLISI JELI | POLISI JELI atau disebut Pelaporan Online Satu Pintu Jejaring Villa Pertiwi merupakan inovasi berupa link yang diperuntukan untuk pengisian laporan dari jejaring puskesmas dalam hal ini klinik, RS | 36 |

| Nama Unit Kerja | Nama Inovasi | Keterangan | Kematangan |
|-----------------|--------------|--|------------|
| | | <p>dan praktek bidan. dalam link terdapat format yang digunakan untuk menulis laporan. hal ini menjadi syarat jejaring mendapatkan vaksin dari puskesmas.</p> <p>link ini berawal karena banyaknya pencapaian puskesmas yang membutuhkan data dari jejaring yang dahulu berupa manual hardcopy diserahkan kepada puskesmas. seiring dengan perkembangan teknologi, pelaporan manual berubah menjadi pelaporan berbasis elektronik.</p> <p>tujuannya adalah memudahkan pengumpulan laporan serta sebagai wadah untuk menangkap laporan dari jejaring puskesmas.</p> <p>manfaat dari POLISI JELI adalah laporan dari jejaring puskesmas terkumpul sehingga dapat diolah dan dimanfaatkan oleh puskesmas</p> <p>langkah-langkah pelaksanaan POLISI JELI sebagai berikut:</p> <ol style="list-style-type: none"> 1. setiap awal bulan akan dishare link kepada jejaring (klinik, RS dan PMB) 2. jejaring mengisi link dengan format pelaporan yang ada 3. pengambilan vaksin setiap akhir bulan wajib sudah mengisi pelaporan di link | |

| Nama Unit Kerja | Nama Inovasi | Keterangan | Kematangan |
|-----------------|--------------|--|------------|
| | | <p>4. data akan ditarik setiap akhir bulan, dan awal bulan link akan kembali kosong</p> <p>5. data yang diperoleh dari laporan jejaring dilakukan perekapan</p> <p>6. setelah direkap data didistribusikan kepada masing-masing program</p> <p>Tim yang berperan dalam inovasi ini diantaranya :</p> <ul style="list-style-type: none"> - adminkes : sebagai pengelola link dan pengolah data pelaporan - Farmasi : sebagai kontrol bagi faskes yang akan mengambil vaksin, maka harus mengisi pelaporan didalam link <p>inovasi ini melibatkan lintas program, karena tujuan inovasi ini adalah semua pelaporan melalui satu pintu sehingga terorganisir. program yang berkaitan dengan inovasi ini adalah:</p> <ol style="list-style-type: none"> 1. KIA 2. KB 3. Imunisasi 4. PTM 5. Penyakit menular 6. Surveilans 7. Kesehatan jiwa 8. Gizi <p>inovasi ini masih terus berkembang</p> | |

| Nama Unit Kerja | Nama Inovasi | Keterangan | Kematangan |
|--------------------------|--------------|---|------------|
| | | terkait jenis pelaporan yang dilaporkan seiring dengan kondisi sehingga berdifat fleksibel. seperti halnya format pelaporan penderita campak yang beberapa saat ini sedang terjadi wabah, sehingga perlu ditambahkannya pelaporan campak guna mendata kasus campak serta penatalaksanaan pasien berupa pemberian vit. A. | |
| UPTD Labkesda Kota Depok | SPESMOB | <ol style="list-style-type: none"> 1. Memperkenalkan laboratorium kesehatan milik kota depok kepada masyarakat 2. Memperkenalkan pelayanan laboratorium klinik kepada masyarakat 3. Memudahkan masyarakat mendapatkan pelayanan laboratorium klinik 4. Menumbuhkan tingkat kesadaran masyarakat terhadap kesehatan melalui skrinning pemeriksaan laboratorium 5. Membantu masyarakat dalam menunjang pemeriksaan laboratorium 6. Memudahkan pasien dalam mendapatkan hasil pemeriksaan karena dikirimkan melalui Whatsapp | 48 |
| UPTD LABKESDA KOTA DEPOK | PERI SISCA | 1. Pencatatan data spesimen Covid-19 yang masuk melalui Link pendaftaran dapat dikumpulkan secara terstruktur dan efisien. | 70 |

| Nama Unit Kerja | Nama Inovasi | Keterangan | Kematangan |
|---|---|---|------------|
| | | <p>2. Proses pendaftaran spesimen Covid 19 menjadi lebih efisien dan mengurangi kebutuhan untuk dokumen fisik. UPTD Labkesda Kota Depok juga dapat dengan cepat mengakses informasi pasien dan memproses spesimen lebih efisien.</p> <p>3. Membantu mengurangi kesalahan dan memastikan konsistensi dalam pengumpulan data, sehingga meningkatkan kualitas informasi yang diterima oleh UPTD Labkesda Kota Depok.</p> <p>4. UPTD Labkesda Kota Depok dapat memberikan jaminan kepada Fasilitas Pelayanan Kesehatan bahwa informasi terkait proses pendaftaran spesimen data Covid 19 akan diamankan dengan baik.</p> <p>5. Memfasilitasi komunikasi yang lebih efektif antara UPTD Labkesda Kota Depok dengan Fasilitas Pelayanan Kesehatan.</p> <p>6. Memberikan kesempatan yang sama bagi semua Fasilitas Pelayanan Kesehatan untuk mendaftarkan spesimen Covid-19.</p> | |
| <p>UPTD PUSKESMAS BEJI KOTA DEPOK</p> | <p>PERI SIMANIS (PERBAIKAN GIZI MELALUI EDUKASI PEMBERIAN</p> | <p>Tujuan Kegiatan</p> <p>1. Umum</p> <p>Meningkatkan pengetahuan masyarakat tentang cara pemberian makanan untuk meningkatkan status</p> | <p>13</p> |

| Nama Unit Kerja | Nama Inovasi | Keterangan | Kematangan |
|--------------------------------|--|--|------------|
| | MAKANAN TAMBAHAN BERKUALITAS DI POSYANDU) | gizi balita. 2. Khusus a. Meningkatkan peran kader dalam memberikan informasi kesehatan balita b. memberikan informasi kepada masyarakat tentang PMT berkualitas c. Meningkatkan kunjungan balita ke posyandu d. Perbaikan status gizi balita | |
| UPTD PUSKESMAS BEJI KOTA DEPOK | POIN (PELAYANAN PIJAT OKSITOSIN IBU NIFAS) | C. Tujuan Umum dan Tujuan Khusus 1. Tujuan Umum Memberikan pelayanan berupa Pijat Oksitosin yang bertujuan untuk meningkatkan produksi ASI ibu bersalin. 2. Tujuan Khusus Memberikan pelayanan berupa Pijat Oksitosin untuk ibu nifas (KF 1) yang bersalin di PONEP UPTD Puskesmas Beji. | 0 |
| UPTD PUSKESMAS MAMPANG | GERCEP SABER DBD | Sistem pencatatan dan pelaporan penyakit DBD dan penyakit lain berbasis lingkungan. Pemberdayaan kader untuk memaksimalkan kegiatan yang terdiri dari PSN yang secara rutin serta ditambahkan dengan pelaporan kasus DBD jika ditemukan saat melakukan PSN sehingga dapat dilakukan Penyelidikan Epidemiologi secara | 3 |

| Nama Unit Kerja | Nama Inovasi | Keterangan | Kematangan |
|--------------------------|-------------------------------------|--|------------|
| | | cepat 1x24 jam. | |
| SILMY KAAFFAH, SKM | AMATIR (ANAK MUDA ANTI ROKOK) | <p>a. Tujuan Umum</p> <p>Meningkatnya peran kemitraan dalam upaya pencegahan perokok pemula dan penerapan Kawasan Tanpa Rokok (KTR) melalui Inovasi AMATIR (Anak Muda Anti Rokok)</p> <p>b. Tujuan Khusus</p> <ol style="list-style-type: none"> 1. Mengoptimalkan peran kemitraan dan pemberdayaan masyarakat di sekolah melalui Duta AMATIR 2. Meningkatkan pengetahuan, kemauan dan kemampuan Duta AMATIR dalam melaksanakan edukasi mengenai bahaya rokok di sekolah 3. Meningkatkan pengetahuan, kemauan dan kemampuan Duta AMATIR dalam melaksanakan pengawasan Kawasan Tanpa Rokok di Sekolah 4. Meningkatkan pengetahuan, kemauan dan kemampuan Duta AMATIR dalam melaksanakan pencatatan dan pelaporan kegiatan edukasi bahaya rokok di sekolah melalui aplikasi whatsapp. 5. Meningkatkan tingkat kepatuhan KTR di wilayah sekolah mitra AMATIR | 55 |
| UPTD PUSKESMAS | TemBaK Cepat | Mengoptimalkan pemahaman pasien terhadap cara penggunaan obat luar | 12 |

| Nama Unit Kerja | Nama Inovasi | Keterangan | Kematangan |
|---------------------------|---|---|------------|
| SUKAMAJU BARU | | yang tepat di Wilayah Kerja UPTD Puskesmas Sukamaju Baru | |
| UPTD Puskesmas Baktijaya | Penggunaan Lintree dan Barcode dalam Pelayanan Konseling Sanitasi | meningkatkan pelayanan konseling sanitasi di puskesmas baktijaya | 44 |
| UPTD PUSKESMAS HARJAMUKTI | POT TB (PELACAKAN ORANG TERDUGA TUBERKULOSIS) | <p>- Menurunkan Angka Kesakitan dan angka kematian dengan cara memutuskan mata rantai penularan sehingga penyakit TB tidak lagi merupakan masalah kesehatan masyarakat.</p> <p>- Tercapainya angka pasien terduga TB sebanyak 2orang dalam 1 tahun</p> <p>- Tercapainya Angka Kesembuhan minimal 90 % dari semua penderita baru TCM Positif yang ditemukan.</p> | 48 |
| EKTRI YULIANTI | PEMICUAN SANITASI KELILING DI WILAYAH UPTD PUSKESMAS CILANGKAP | <p>1. Tujuan umum Mewujudkan wilayah Kelurahan Cilangkap yang memiliki kualitas sarana air minum yang diawasi/diperiksa kualitas air minumnya sesuai standar dan memiliki akses sanitasi dimulai dari tingkat.</p> <p>2. Tujuan khusus a. Mewujudkan dukungan dari Stakeholder dalam pelaksanaan PESAN ELING dimasyarakat.</p> | 21 |

| Nama Unit Kerja | Nama Inovasi | Keterangan | Kematangan |
|------------------------------------|--|--|------------|
| | | <p>b. Meningkatkan cakupan sarana air minum yang diawasi/diperiksa kualitas air minumnya sesuai standar di lingkungan masyarakat melalui inovasi PESAN ELING;</p> <p>c. Meningkatkan cakupan rumah tangga yang memiliki akses sanitasi melalui PESAN ELING.</p> | |
| <p>UPTD PUSKESMAS LIMO</p> | <p>MAT BERKAH (Jumat Berkah Kami Haturkan Maaf)</p> | <p>Menyesuaikan kembali jadwal kerja masuk dan pulang pegawai setelah adanya jadwal WFH di saat pandemi Covid-19</p> | <p>29</p> |
| <p>Yeni Suryani , AMK</p> | <p>Sa TB (Sahabat TB)</p> | <p>forum edukasi dan diskusi bagi penderita TB dan PMO melalui whatsapp Group untuk mengingatkan dan memantau pasien agar rutin minum obat, pengambilan obat, pencegahan TB mangkir dan menghimbau keluarga atau kontak erat agar memeriksakan dahak (skrining TB) ke fasilitas kesehatan terdekat contohnya seperti di puskesmas, dan rumah sakit</p> | <p>0</p> |
| <p>Ariesta Kiki</p> | <p>Si Bubu (Silaturahmi Ibu Hamil, Ibu Menyusui)</p> | <p>forum edukasi dan diskusi melalui whatsapp group yang memiliki fungsi sebagai berikut :</p> <ol style="list-style-type: none"> 1. Sebagai sarana untuk berbagi informasi seputar kehamilan, persalinan, masa nifas dan tumbuh kembang anak 2. Mendampingi ibu-ibu dalam masa kehamilan, persalinan, serta masa | <p>0</p> |

| Nama Unit Kerja | Nama Inovasi | Keterangan | Kematangan |
|-------------------------------|---|--|------------|
| | | nifas dengan lancar dan sehat 3. Memudahkan pemantauan terhadap ibu hamil dan ibu menyusui yang ada di wilayah UPTD Puskesmas Ratu Jaya | |
| Mugi Naluri Utami Amd. Keb | Inovasi Gerakan Masyarakat Peduli Imunisasi (GEMPI) | 1. Tujuan dari inovasi ini adalah sebagai media informasi secara langsung dapat menjadi wadah yang bersinggungan dengan ibu balita 2. Tujuan dari inovasi ini adalah sebagai sarana untuk mendorong motivasi bagi ibu balita | 51 |
| dr. Enninurmita Hazrudia | Kolaborasi Layanan Pengendalian PTM terpadu (Kaleng Madu) | a. Tujuan umum Melakukan pencegahan dan pengendalian PTM, khususnya hipertensi dan DM di UPTD Puskesmas Cilodong. b. Tujuan khusus 1. Mengetahui masalah kesehatan pada penyakit hipertensi dan DM serta penatalaksanaannya 2. Mengetahui peran integrasi lintas program, lintas sektor, dan pemberdayaan masyarakat dalam pencegahan PTM, khususnya hipertensi dan DM 3. Mengetahui rancangan inovasi kegiatan KALENG MADU UPTD Puskesmas Cilodong 4. Mengetahui capaian kegiatan KALENG MADU UPTD Puskesmas Cilodong dalam | 38 |

| Nama Unit Kerja | Nama Inovasi | Keterangan | Kematangan |
|--------------------------------|---|--|------------|
| | | pencegahan dan pengendalian PTM | |
| Desy Hiryani, SKM | SEKOLAH SEHAT CILODONG (SEKOTCI) | Kegiatan inovasi ini memiliki tujuan: 1. Meningkatkan pengetahuan dan kesadaran siswa, warga sekolah, masyarakat lingkungan sekolah akan pentingnya perilaku hidup bersih dan sehat sehingga mau dan mampu menerapkan perilaku hidup bersih dan sehat di sekolah. 2. Memberdayakan siswa menjadi penggerak perilaku hidup bersih dan sehat di sekolah. 3. Meningkatkan derajat kesehatan siswa, warga sekolah, masyarakat lingkungan sekolah. | 31 |
| Agita Kurniawati,Amd. Gz | Tuan Takur (Kartu Pemantauan Balita Kura Gizi) | Kartu pemantuan untuk memantau kenaikan berat badan dan tinggi badan balita bermasalah gizi (underweight, wasting, stunting) bagi petugas gizi dan kader posyandu. | 0 |
| Yulia Fitria Ningrum, SKM, MKM | Lalapan Depok (Kelas Pelatihan Pangan Aman Online) Kota Depok | Memberikan kemudahan Pengelola Tempat Pengolahan Pangan (TPP) untuk mendapatkan Pelayanan Publik berupa Pelatihan Keamanan Pangan dan Higiene Santasi Depot Air Minum | 45 |
| DR. FITRIA PUTRI HANDAYANI | SISWA CERIA | Mewujudkan derajat kesehatan mental yang optimal bagi setiap individu, keluarga dan masyarakat | 24 |
| Dini Ramadhani Kurnia, | CERILANG (Cegah Jaring | a. Mencegah terjadinya kasus balita stunting baru. | 0 |

| Nama Unit Kerja | Nama Inovasi | Keterangan | Kematangan |
|---------------------|-----------------------|--|------------|
| A.Md.Gizi | Tanggulangi Stunting) | <p>b. Untuk memudahkan kader dan petugas kesehatan dalam menjangring balita stunting.</p> <p>c. Untuk menanggulangi/mendampingi kasus balita stunting terintegrasi.</p> | |
| Putri Wulandari,SKM | DE STAR | <p>Tujuan umum dan tujuan khusus</p> <p>1. Tujuan umum menurunkan Perilaku Merokok dan mewujudkan wilayah kerja UPTD Puskesmas Cimanggis yaitu kelurahan Curug Kecamatan Cimanggis bebas dari Asap Rokok.</p> <p>2. Tujuan khusus</p> <p>a. Meningkatkan pengunjung Poli UBM untuk terjadi perubahan perilaku merokok menjadi berhenti merokok baik dari dalam maupun luar gedung puskesmas</p> <p>b. Meningkatkan capaian PHBS Rumah Tangga khususnya indikator Perilaku Tidak Merokok di dalam Rumah di Wilayah Kerja Puskesmas Cimanggis, yaitu Kelurahan Curug Kecamatan Cimanggis.</p> <p>c. Meningkatkan capaian PISPK yaitu indikator Anggota Keluarga yang Tidak Merokok di Wilayah Kerja Puskesmas Cimanggis, yaitu Kelurahan Curug Kecamatan Cimanggis.</p> <p>d. Meningkatkan Pengetahuan dan kepedulian Masyarakat terkait</p> | 0 |

| Nama Unit Kerja | Nama Inovasi | Keterangan | Kematangan |
|-----------------|--------------|--|------------|
| | | masalah Rokok yang ada di lingkungannya. | |

BAB IX

PENUTUP

Data dan informasi merupakan sumber daya yang strategis bagi pimpinan dan organisasi dalam pelaksanaan manajemen, maka penyediaan data dan informasi yang berkualitas sangat diperlukan sebagai masukan dalam proses pengambilan keputusan. Selain itu penyajian data dan informasi yang berkualitas sangat dibutuhkan baik oleh jajaran kesehatan, lintas sektor maupun masyarakat. Dibiidang kesehatan, data dan informasi ini diperoleh melalui penyelenggaraan sistem informasi kesehatan. Namun sangat disadari, sistem informasi kesehatan yang ada saat ini masih belum dapat memenuhi kebutuhan data dan informasi kesehatan secara optimal.

Hal ini berimplikasi pada kualitas data dan informasi yang disajikan dalam Profil Kesehatan Kota yang diterbitkan saat ini belum sesuai dengan harapan. Walaupun demikian, diharapkan Profil Kesehatan Kota Tahun 2023 dapat memberikan gambaran secara garis besar dan menyeluruh tentang seberapa jauh keadaan kesehatan masyarakat yang telah dicapai. Walaupun Profil Kesehatan sering kali belum mendapatkan apresiasi yang memadai, karena belum dapat menyajikan data dan informasi yang sesuai dengan harapan, namun ini merupakan salah satu publikasi data dan informasi yang meliputi data capaian Standar Pelayanan Minimal. Oleh karena itu dalam rangka meningkatkan kualitas Profil, perlu dicari terobosan dalam mekanisme pengumpulan data dan informasi secara cepat untuk mengisi kekosongan data sehingga kualitas data menjadi lebih baik.

LAMPIRAN

**KABUPATEN/KOTA DEPOK
TAHUN 2023**

| NO | INDIKATOR | ANGKA/NILAI | | | No. Lampiran | |
|--|---|-------------|---------|-----------|----------------------------|-------------------------|
| | | L | P | L + P | | Satuan |
| I GAMBARAN UMUM | | | | | | |
| 1 | Luas Wilayah | | | 200 | Km ² | Tabel 1 |
| 2 | Jumlah Desa/Kelurahan | | | 63 | Desa/Kelurahan | Tabel 1 |
| 3 | Jumlah Penduduk | 967.167 | 960.700 | 1.927.867 | Jiwa | Tabel 2 |
| 4 | Rata-rata jiwa/rumah tangga | | | 3,2 | Jiwa | Tabel 1 |
| 5 | Kepadatan Penduduk /Km ² | | | 9643,7 | Jiwa/Km ² | Tabel 1 |
| 6 | Rasio Beban Tanggungan | | | 40,5 | per 100 penduduk produktif | Tabel 2 |
| 7 | Rasio Jenis Kelamin | | | 100,7 | | Tabel 2 |
| 8 | Penduduk 15 tahun ke atas melek huruf | 99,6 | 98,8 | 99,2 | % | Tabel 3 |
| 9 | Penduduk 15 tahun yang memiliki ijazah tertinggi | | | | | |
| | a. SMP/ MTs | 17,1 | 16,8 | 16,7 | % | Tabel 3 |
| | b. SMA/ MA | 39,1 | 32,2 | 35,7 | % | Tabel 3 |
| | c. Sekolah menengah kejuruan | 10,9 | 10,8 | 10,9 | % | Tabel 3 |
| | d. Diploma I/Diploma II | 0,5 | 1,9 | 1,2 | % | Tabel 3 |
| | e. Akademi/Diploma III | 4,3 | 4,2 | 4,3 | % | Tabel 3 |
| | f. S1/Diploma IV | 14,9 | 14,3 | 14,6 | % | Tabel 3 |
| | g. S2/S3 (Master/Doktor) | 1,0 | 1,2 | 1,1 | % | Tabel 3 |
| II SARANA KESEHATAN | | | | | | |
| II.1 Sarana Kesehatan | | | | | | |
| 10 | Jumlah Rumah Sakit Umum | | | 23 | RS | Tabel 4 |
| 11 | Jumlah Rumah Sakit Khusus | | | 4 | RS | Tabel 4 |
| 12 | Jumlah Puskesmas Rawat Inap | | | 0 | Puskesmas | Tabel 4 |
| 13 | Jumlah Puskesmas non-Rawat Inap | | | 38 | Puskesmas | Tabel 4 |
| 14 | Jumlah Puskesmas Keliling | | | 0 | Puskesmas keliling | Tabel 4 |
| 15 | Jumlah Puskesmas pembantu | | | 0 | Pustu | Tabel 4 |
| 16 | Jumlah Apotek | | | 305 | Apotek | Tabel 4 |
| 17 | Jumlah Klinik Pratama | | | 256 | Klinik Pratama | Tabel 4 |
| 18 | Jumlah Klinik Utama | | | 45 | Klinik Utama | Tabel 4 |
| 17 | RS dengan kemampuan pelayanan gadar level 1 | | | 100,0 | % | Tabel 6 |
| II.2 Akses dan Mutu Pelayanan Kesehatan | | | | | | |
| 18 | Cakupan Kunjungan Rawat Jalan | 115,1 | 153,7 | 134,3 | % | Tabel 5 |
| 19 | Cakupan Kunjungan Rawat Inap | 10,3 | 16,9 | 13,6 | % | Tabel 5 |
| 20 | Angka kematian kasar/ <i>Gross Death Rate</i> (GDR) di RS | 25,9 | 17,0 | 20,7 | per 1.000 pasien keluar | Tabel 7 |

| NO | INDIKATOR | ANGKA/NILAI | | | No. Lampiran | |
|---|--|-------------|-------|-------|-------------------------|--------------------------|
| | | L | P | L + P | | Satuan |
| 21 | Angka kematian murni/ <i>Nett Death Rate</i> (NDR) di RS | 13,6 | 9,2 | 11,0 | per 1.000 pasien keluar | Tabel 7 |
| 22 | <i>Bed Occupation Rate</i> (BOR) di RS | | | 56,0 | % | Tabel 8 |
| 23 | <i>Bed Turn Over</i> (BTO) di RS | | | 62,8 | Kali | Tabel 8 |
| 24 | <i>Turn of Interval</i> (TOI) di RS | | | 2,6 | Hari | Tabel 8 |
| 25 | <i>Average Length of Stay</i> (ALOS) di RS | | | 3,0 | Hari | Tabel 8 |
| 26 | Puskesmas dengan ketersediaan obat vaksin & essensial | | | 1,0 | % | Tabel 9 |
| 27 | Persentase Ketersediaan Obat Essensial | | | 40,0 | % | Tabel 10 |
| 28 | Persentase puskesmas dengan ketersediaan vaksin IDL | | | 1,0 | % | Tabel 11 |
| II.3 Upaya Kesehatan Bersumberdaya Masyarakat (UKBM) | | | | | | |
| 27 | Jumlah Posyandu | | | 1.063 | Posyandu | Tabel 12 |
| 28 | Posyandu Aktif | | | 99,62 | % | Tabel 12 |
| 29 | Rasio posyandu per 100 balita | | | 0,9 | per 100 balita | Tabel 12 |
| 30 | Posbindu PTM | | | 951 | Posbindu PTM | Tabel 12 |
| III SUMBER DAYA MANUSIA KESEHATAN | | | | | | |
| 31 | Jumlah Dokter Spesialis | 570 | 597 | 1.167 | Orang | Tabel 13 |
| 32 | Jumlah Dokter Umum | 354 | 927 | 1.281 | Orang | Tabel 13 |
| 33 | Rasio Dokter (spesialis+umum) | | | 127 | per 100.000 penduduk | Tabel 13 |
| 34 | Jumlah Dokter Gigi + Dokter Gigi Spesialis | 91 | 423 | 514 | Orang | Tabel 13 |
| 35 | Rasio Dokter Gigi (termasuk Dokter Gigi Spesialis) | | | 27 | per 100.000 penduduk | Tabel 13 |
| 36 | Jumlah Bidan | | 1.231 | | Orang | Tabel 14 |
| 37 | Rasio Bidan per 100.000 penduduk | | 64 | | per 100.000 penduduk | Tabel 14 |
| 38 | Jumlah Perawat | 475 | 2.424 | 2.899 | Orang | Tabel 14 |
| 39 | Rasio Perawat per 100.000 penduduk | | | 150 | per 100.000 penduduk | Tabel 14 |
| 40 | Jumlah Tenaga Kesehatan Masyarakat | 18 | 156 | 174 | Orang | Tabel 15 |
| 41 | Jumlah Tenaga Kesehatan Lingkungan | 21 | 60 | 80 | Orang | Tabel 15 |
| 42 | Jumlah Tenaga Gizi | 5 | 134 | 139 | Orang | Tabel 15 |
| 43 | Jumlah Ahli Teknologi Laboratorium Medik | 77 | 403 | 480 | Orang | Tabel 16 |
| 44 | Jumlah Tenaga Teknik Biomedika Lainnya | 127 | 169 | 296 | Orang | Tabel 16 |
| 45 | Jumlah Tenaga Keterampilan Fisik | 27 | 114 | 145 | Orang | Tabel 16 |
| 46 | Jumlah Tenaga Keteknisian Medis | 86 | 247 | 336 | Orang | Tabel 16 |
| 47 | Jumlah Tenaga Teknis Kefarmasian | 80 | 439 | 519 | Orang | Tabel 17 |
| 48 | Jumlah Tenaga Apoteker | 86 | 460 | 546 | Orang | Tabel 17 |
| 49 | Jumlah Tenaga Kefarmasian | 166 | 901 | 1.067 | Orang | Tabel 17 |
| IV PEMBIAYAAN KESEHATAN | | | | | | |

| NO | INDIKATOR | ANGKA/NILAI | | | Satuan | No. Lampiran |
|-----------------------------|--|-------------|--------|--------|-----------------------------|--------------------------|
| | | L | P | L + P | | |
| 50 | Peserta Jaminan Pemeliharaan Kesehatan | | | 97,7% | % | Tabel 19 |
| 51 | Total anggaran kesehatan | | | #REF! | Rp | Tabel 20 |
| 52 | APBD kesehatan terhadap APBD kab/kota | | | #REF! | % | Tabel 20 |
| 53 | Anggaran kesehatan perkapita | | | #REF! | Rp | Tabel 20 |
| V KESEHATAN KELUARGA | | | | | | |
| V.1 Kesehatan Ibu | | | | | | |
| 54 | Jumlah Lahir Hidup | 22.178 | 21.495 | 43.673 | Orang | Tabel 21 |
| 55 | Angka Lahir Mati (dilaporkan) | 2,16 | 1,67 | 1,92 | per 1.000 Kelahiran Hidup | Tabel 21 |
| 56 | Jumlah Kematian Ibu | | 29,00 | | Ibu | Tabel 21 |
| 57 | Angka Kematian Ibu (dilaporkan) | | 66,40 | | per 100.000 Kelahiran Hidup | Tabel 21 |
| 58 | Kunjungan Ibu Hamil (K1) | | 100,47 | | % | Tabel 24 |
| 59 | Kunjungan Ibu Hamil (K4) | | 99,52 | | % | Tabel 24 |
| 60 | Kunjungan Ibu Hamil (K6) | | 95,81 | | % | Tabel 24 |
| 61 | Persalinan di Fasyankes | | 100,00 | | % | Tabel 24 |
| 62 | Pelayanan Ibu Nifas KF Lengkap | | 99,86 | | % | Tabel 24 |
| 63 | Ibu Nifas Mendapat Vitamin A | | 99,97 | | % | Tabel 24 |
| 64 | Ibu hamil dengan imunisasi Td2+ | | 96,45 | | % | Tabel 24 |
| 65 | Ibu Hamil Mendapat Tablet Tambah Darah 90 | | 99,58 | | % | Tabel 28 |
| 66 | Ibu Hamil Mengonsumsi Tablet Tambah Darah 90 | | 99,21 | | % | Tabel 28 |
| 67 | Bumil dengan Komplikasi Kebidanan yang Ditangani | | 85,55 | | % | Tabel 32 |
| 68 | Peserta KB Aktif Modern | | | 83,70 | % | Tabel 29 |
| 69 | Peserta KB Pasca Persalinan | | | 55,22 | % | Tabel 31 |
| V.2 Kesehatan Anak | | | | | | |
| 70 | Jumlah Kematian Neonatal | 66 | 63 | 129 | neonatal | Tabel 34 |
| 71 | Angka Kematian Neonatal (dilaporkan) | 3,0 | 2,9 | 2,95 | per 1.000 Kelahiran Hidup | Tabel 34 |
| 72 | Jumlah Bayi Mati | 84 | 73 | 157 | bayi | Tabel 34 |
| 73 | Angka Kematian Bayi (dilaporkan) | 3,8 | 3,4 | 3,59 | per 1.000 Kelahiran Hidup | Tabel 34 |
| 74 | Jumlah Balita Mati | 93 | 77 | 170 | Balita | Tabel 34 |
| 75 | Angka Kematian Balita (dilaporkan) | 4,2 | 3,6 | 3,89 | per 1.000 Kelahiran Hidup | Tabel 34 |
| 76 | Bayi baru lahir ditimbang | 102,4 | 105,4 | 103,84 | % | Tabel 33 |
| 77 | Berat Badan Bayi Lahir Rendah (BBLR) | 0,7 | 0,9 | 0,80 | % | Tabel 33 |
| 78 | Kunjungan Neonatus 1 (KN 1) | 102,4 | 105,5 | 103,90 | % | Tabel 38 |
| 79 | Kunjungan Neonatus 3 kali (KN Lengkap) | 99,3 | 100,7 | 100,00 | % | Tabel 38 |
| 80 | Bayi yang diberi ASI Eksklusif | | | 74,90 | % | Tabel 39 |
| 81 | Pelayanan kesehatan bayi | 100,3 | 100,9 | 100,57 | % | Tabel 36 |
| 82 | Desa/Kelurahan UCI | | | 69,84 | % | Tabel 41 |

| NO | INDIKATOR | ANGKA/NILAI | | | No. Lampiran | |
|---|---|-------------|--------|--------|----------------------|--------------------------|
| | | L | P | L + P | | Satuan |
| 83 | Cakupan Imunisasi Campak/Rubela pada Bayi | 96,6 | 97,5 | 97,01 | % | Tabel 43 |
| 84 | Imunisasi dasar lengkap pada bayi | 95,2 | 95,8 | 95,52 | % | Tabel 43 |
| 85 | Bayi Mendapat Vitamin A | | | 94,83 | % | Tabel 45 |
| 86 | Anak Balita Mendapat Vitamin A | | | 94,76 | % | Tabel 45 |
| 87 | Balita Mendapatkan Vitamin A | | | 94,83 | % | Tabel 45 |
| 88 | Balita Memiliki Buku KIA | | | 68,10 | % | Tabel 46 |
| 89 | Balita Dipantau Pertumbuhan dan Perkembangan | | | 75,39 | % | Tabel 46 |
| 90 | Balita ditimbang (D/S) | 44,3 | 43,8 | 44,04 | % | Tabel 47 |
| 91 | Balita Berat Badan Kurang (BB/U) | | | 5,40 | % | Tabel 48 |
| 92 | Balita pendek (TB/U) | | | 3,24 | % | Tabel 48 |
| 93 | Balita Gizi Kurang (BB/TB) | | | 2,50 | % | Tabel 48 |
| 94 | Balita Gizi Buruk (BB/TB) | | | 0,06 | % | Tabel 48 |
| 95 | Cakupan Penjangkaran Kesehatan Siswa Kelas 1 SD/MI | | | 92,93 | % | Tabel 49 |
| 96 | Cakupan Penjangkaran Kesehatan Siswa Kelas 7 | | | 91,10 | % | Tabel 49 |
| 97 | Cakupan Penjangkaran Kesehatan Siswa Kelas 10 | | | 87,61 | % | Tabel 49 |
| 98 | Pelayanan kesehatan pada usia pendidikan dasar | | | 98,29 | % | Tabel 49 |
| 99 | Pelayanan Kesehatan Gigi dan Mulut | | | | | Tabel 50 |
| 100 | Pelayanan Kesehatan Gigi dan Mulut pada Anak SD dan | 36,45 | 40,49 | 38,49 | % | Tabel 51 |
| V.3 Kesehatan Usia Produktif dan Usia Lanjut | | | | | | |
| 101 | Pelayanan Kesehatan Usia Produktif | 88,05 | 107,47 | 97,77 | % | Tabel 52 |
| 102 | Catin Mendapatkan Layanan Kesehatan | 75,19 | 89,91 | 82,55 | % | Tabel 53 |
| 103 | Pelayanan Kesehatan Usila (60+ tahun) | 89,09 | 109,97 | 100,00 | % | Tabel 54 |
| VI PENGENDALIAN PENYAKIT | | | | | | |
| VI.1 Pengendalian Penyakit Menular Langsung | | | | | | |
| 104 | Persentase orang terduga TBC mendapatkan pelayanan kesehatan sesuai standar | | | 94,27 | % | Tabel 56 |
| 105 | CNR seluruh kasus TBC | | | 443,03 | per 100.000 penduduk | Tabel 56 |
| 106 | <i>Treatment Coverage</i> TBC | | | 127,34 | % | Tabel 56 |
| 107 | Cakupan penemuan kasus TBC anak | | | 175,92 | % | Tabel 56 |
| 108 | Angka kesembuhan BTA+ | 49,06% | 51,96% | 50,31% | % | Tabel 57 |
| 109 | Angka pengobatan lengkap semua kasus TBC | 58,61% | 66,02% | 83,05% | % | Tabel 57 |
| 110 | Angka keberhasilan pengobatan (<i>Success Rate</i>) semua | 42,69% | 85,98% | 83,05% | % | Tabel 57 |
| 111 | Jumlah kematian selama pengobatan tuberkulosis | | | 0,0 | % | Tabel 57 |
| 112 | Penemuan penderita pneumonia pada balita | | | 25,7 | % | Tabel 58 |
| 113 | Puskesmas yang melakukan tatalaksana standar | | | 76,32% | % | Tabel 58 |

| NO | INDIKATOR | ANGKA/NILAI | | | No. Lampiran | |
|---|--|-------------|-------|--------|-----------------------------|--------------------------|
| | | L | P | L + P | | |
| 114 | Jumlah Kasus HIV | 364 | 71 | 435 | Kasus | Tabel 59 |
| 115 | Persentase ODHIV Baru Mendapat Pengobatan ARV | | | 100% | % | Tabel 60 |
| 116 | Persentase Penderita Diare pada Semua Umur Dilayani | | | 47,06 | % | Tabel 61 |
| 117 | Persentase Penderita Diare pada Balita Dilayani | | | 47,06 | % | Tabel 61 |
| 118 | Persentase Ibu hamil diperiksa Hepatitis | | | 24,48 | % | Tabel 62 |
| 119 | Persentase Ibu hamil diperiksa Reaktif Hepatitis | | | 1,59 | % | Tabel 62 |
| 120 | Persentase Bayi dari Bumil Reaktif Hepatitis Diperiksa | | | 98,41 | % | Tabel 62 |
| 121 | Jumlah Kasus Baru Kusta (PB+MB) | 24 | 16 | 40 | Kasus | Tabel 64 |
| 122 | Angka penemuan kasus baru kusta (NCDR) | 2 | 2 | 2 | per 100.000 penduduk | Tabel 64 |
| 123 | Persentase Kasus Baru Kusta anak < 15 Tahun | | | 0,00 | % | Tabel 64 |
| 124 | Persentase Cacat Tingkat 0 Penderita Kusta | | | 97,50 | % | Tabel 64 |
| 125 | Persentase Cacat Tingkat 2 Penderita Kusta | | | 2,50 | % | Tabel 64 |
| 126 | Angka Cacat Tingkat 2 Penderita Kusta | | | 0,52 | per 100.000 penduduk | Tabel 64 |
| 127 | Angka Prevalensi Kusta | | | 0,23 | per 10.000 Penduduk | Tabel 65 |
| 128 | Penderita Kusta PB Selesai Berobat (RFT PB) | | | 100 | % | Tabel 67 |
| 129 | Penderita Kusta MB Selesai Berobat (RFT MB) | | | 76,19 | % | Tabel 67 |
| VI.2 Pengendalian Penyakit yang Dapat Dicegah dengan | | | | | | |
| 130 | AFP Rate (non polio) < 15 tahun | | | 5,98 | per 100.000 penduduk <15 ta | Tabel 68 |
| 131 | Jumlah kasus difteri | 6 | 6 | 12 | Kasus | Tabel 69 |
| 132 | Case fatality rate difteri | | | 0,0 | % | Tabel 69 |
| 133 | Jumlah kasus pertusis | 7 | 8 | 15 | Kasus | Tabel 69 |
| 134 | Jumlah kasus tetanus neonatorum | 0 | 0 | 0 | Kasus | Tabel 69 |
| 135 | Case fatality rate tetanus neonatorum | | | 0,0 | % | Tabel 69 |
| 136 | Jumlah kasus hepatitis B | 0 | 185 | 185 | Kasus | Tabel 69 |
| 137 | Jumlah kasus suspek campak | 346 | 297 | 643 | Kasus | Tabel 69 |
| 138 | Insiden rate suspek campak | 17,95 | 15,41 | 33,35 | per 100.000 penduduk | Tabel 69 |
| 139 | KLB ditangani < 24 jam | | | 100,0 | % | Tabel 70 |
| VI.3 Pengendalian Penyakit Tular Vektor dan Zoonotik | | | | | | |
| 140 | Angka kesakitan (incidence rate) DBD | | | 53,53 | per 100.000 penduduk | Tabel 72 |
| 141 | Angka kematian (case fatality rate) DBD | 0,33 | 0,70 | 0,48 | % | Tabel 72 |
| 142 | Angka kesakitan malaria (annual parasit incidence) | | | 0,0 | per 1.000 penduduk | Tabel 73 |
| 143 | Konfirmasi laboratorium pada suspek malaria | | | 222,93 | % | Tabel 73 |
| 144 | Pengobatan standar kasus malaria positif | | | 0,0 | % | Tabel 73 |
| 145 | Case fatality rate malaria | 0,0 | 0,0 | 0,0 | % | Tabel 73 |
| 146 | Penderita kronis filariasis | 4 | 5 | 9 | Kasus | Tabel 74 |
| 147 | Jumlah Kasus Covid-19 | | | 2.532 | Kasus | Tabel 84 |

| NO | INDIKATOR | ANGKA/NILAI | | | Satuan | No. Lampiran |
|---|--|-------------|-------|-------|---------------------------|--------------------------|
| | | L | P | L + P | | |
| 148 | CFR (<i>Case Fatality Rate</i>) Covid-19 | | | 0 | % | Tabel 84 |
| 149 | Cakupan Total Vaksinasi Covid-19 Dosis 1 | | | 72 | | Tabel 86 |
| 150 | Cakupan Total Vaksinasi Covid-19 Dosis 2 | | | 64 | | Tabel 86 |
| VI.4 Pengendalian Penyakit Tidak Menular | | | | | | |
| 151 | Penderita Hipertensi Mendapat Pelayanan Kesehatan | 74,9 | 124,9 | 100,0 | % | Tabel 75 |
| 152 | Penyandang DM mendapatkan pelayanan kesehatan | | | 100,0 | % | Tabel 76 |
| 153 | Pemeriksaan IVA pada perempuan usia 30-50 tahun | | 3,8 | | % perempuan usia 30-50 ta | Tabel 77 |
| 154 | Persentase IVA positif pada perempuan usia 30-50 tahun | | 0,6 | | % | Tabel 77 |
| 155 | Pemeriksaan payudara (SADANIS) pada perempuan 30- | | 0,0 | | % | Tabel 77 |
| 156 | 50 tahun | | 0,3 | | % | Tabel 77 |
| 157 | Berat | | | 100,0 | % | Tabel 78 |
| VII KESEHATAN LINGKUNGAN | | | | | | |
| 158 | Sarana Air Minum yang Diawasi/ Diperiksa Kualitas Air Minumnya Sesuai Standar (Aman) | | | 100,0 | % | Tabel 79 |
| 159 | KK Stop BABS (SBS) | | | 100,0 | % | Tabel 80 |
| 160 | KK dengan Akses terhadap Fasilitas Sanitasi yang Layak | | | 100,0 | % | Tabel 80 |
| 161 | KK dengan Akses terhadap Fasilitas Sanitasi yang Aman | | | 17,7 | % | Tabel 80 |
| 162 | Desa/ Kelurahan Stop BABS (SBS) | | | 100,0 | % | Tabel 81 |
| 163 | KK Cuci Tangan Pakai Sabun (CTPS) | | | 94,0 | % | Tabel 81 |
| 164 | KK Pengelolaan Air Minum dan Makanan Rumah Tangga (PAMMRT) | | | 33,0 | % | Tabel 81 |
| 165 | KK Pengelolaan Sampah Rumah Tangga (PSRT) | | | 39,2 | % | Tabel 81 |
| 166 | KK Pengelolaan Limbah Cair Rumah Tangga (PLCRT) | | | 23,1 | % | Tabel 81 |
| 167 | Desa/ Kelurahan 5 Pilar STBM | | | 0,0 | % | Tabel 81 |
| 168 | (PKURT) | | | 0,0 | % | Tabel 81 |
| 169 | KK Akses Rumah Sehat | | | 91,2 | % | Tabel 81 |
| 170 | Tempat Fasilitas Umum (TFU) yang Dilakukan Pengawasan Sesuai Standar | | | 94,6 | % | Tabel 82 |
| 171 | Tempat Pengelolaan Pangan (TPP) Jasa Boga yang Memenuhi Syarat Kesehatan | | | 74,7 | % | Tabel 83 |
| 172 | Kasus COVID-19 menurut menurut kecamatan dan puskesmas | | | 2.532 | Orang | Tabel 84 |

| NO | INDIKATOR | ANGKA/NILAI | | | Satuan | No. Lampiran |
|-----|--|-------------|-------|--------|--------|---------------------------------|
| | | L | P | L + P | | |
| 173 | Kasus COVID-19 berdasarkan jenis kelamin dan kelompok umur | 1.102 | 1.428 | 2.530 | | Tabel 85 |
| 174 | Vaksin 1 COVID-19 | | | 72,11 | % | Tabel 86 |
| 175 | Vaksin 2 COVID-19 | | | 63,97 | % | Tabel 87 |
| 176 | Penduduk dengan akses berkelanjutan terhadap Air | | | 100 | % | Air Minum Layak |
| 177 | Persentase Rumah Tangga ber-PHBS | | | 77,53% | | PHBS |
| | 20 BESAR PENYAKIT TERBANYAK | | | | | |
| 172 | 20 Besar Penyakit di Puskesmas | | | | | Tabel 88 |
| 173 | 20 Besar Penyakit Rawat Jalan Di Rumah Sakit | | | | | Tabel 89 |
| 174 | 20 Besar Penyakit Rawat Inap Di Rumah Sakit | | | | | Tabel 90 |
| 175 | 20 Besar Penyebab Kematian Di Rumah Sakit | | | | | Tabel 91 |

TABEL 1

**LUAS WILAYAH, JUMLAH DESA/KELURAHAN, JUMLAH PENDUDUK, JUMLAH RUMAH TANGGA,
DAN KEPADATAN PENDUDUK MENURUT KECAMATAN
KOTA DEPOK
TAHUN 2023**

| NO | KODE WILAYAH | KECAMATAN | LUAS WILAYAH (km ²) | JUMLAH | | | JUMLAH PENDUDUK | JUMLAH RUMAH TANGGA | RATA-RATA JIWA/RUMAH TANGGA | KEPADATAN PENDUDUK per km ² |
|-----------------------|--------------|--------------|---------------------------------|----------|--------------|------------------|---------------------|---------------------|-----------------------------|--|
| | | | | DESA | KELURAHAN | DESA + KELURAHAN | | | | |
| 1 | 2 | 3 | 4 | 5 | 6 | 7 | 8 | 9 | 10 | 11 |
| 1 | 327601 | PANCORAN MAS | 18,05 | 0 | 6 | 6 | 238.744 | 75.752 | 3,2 | 13.227 |
| 2 | 327602 | CIMANGGIS | 21,78 | 0 | 6 | 6 | 235.574 | 77.208 | 3,1 | 10.816 |
| 3 | 327603 | SAWANGAN | 26,07 | 0 | 7 | 7 | 167.678 | 50.916 | 3,3 | 6.432 |
| 4 | 327604 | LIMO | 11,89 | 0 | 4 | 4 | 97.400 | 30.412 | 3,2 | 8.192 |
| 5 | 327605 | SUKMAJAYA | 17,37 | 0 | 6 | 6 | 248.573 | 79.833 | 3,1 | 14.310 |
| 6 | 327606 | BEJI | 14,63 | 0 | 6 | 6 | 155.933 | 49.578 | 3,1 | 10.658 |
| 7 | 327607 | CIPAYUNG | 11,37 | 0 | 5 | 5 | 160.489 | 50.041 | 3,2 | 14.115 |
| 8 | 327608 | CILODONG | 15,38 | 0 | 5 | 5 | 160.024 | 50.008 | 3,2 | 10.405 |
| 9 | 327609 | CINERE | 10,53 | 0 | 4 | 4 | 84.206 | 27.838 | 3,0 | 7.997 |
| 10 | 327610 | TAPOS | 33,43 | 0 | 7 | 7 | 252.688 | 80.084 | 3,2 | 7.559 |
| 11 | 327611 | BOJONGSARI | 19,41 | 0 | 7 | 7 | 126.558 | 38.433 | 3,3 | 6.520 |
| KABUPATEN/KOTA | | | 199,91 | 0 | 63,00 | 63,00 | 1.927.867,00 | 610.103 | 3,2 | 9.643,67 |

Sumber: - Badan Pusat Statistik Kota Depok
- DKB Semeseter 1 Tahun 2023, Disdukcapil
- BAPPEDA Kota Depok, 2022

TABEL 2

**JUMLAH PENDUDUK MENURUT JENIS KELAMIN DAN KELOMPOK UMUR
KOTA DEPOK
TAHUN 2023**

| NO | KELOMPOK UMUR (TAHUN) | JUMLAH PENDUDUK | | | RASIO JENIS KELAMIN |
|--|-----------------------|-----------------|----------------|---------------------|---------------------|
| | | LAKI-LAKI | PEREMPUAN | LAKI-LAKI+PEREMPUAN | |
| 1 | 2 | 3 | 4 | 5 | 6 |
| 1 | 0 - 4 | 62.662 | 58.466 | 121.128 | 107,2 |
| 2 | 5 - 9 | 84.072 | 78.354 | 162.426 | 107,3 |
| 3 | 10 - 14 | 86.470 | 80.965 | 167.435 | 106,8 |
| 4 | 15 - 19 | 75.056 | 70.596 | 145.652 | 106,3 |
| 5 | 20 - 24 | 82.187 | 77.576 | 159.763 | 105,9 |
| 6 | 25 - 29 | 76.631 | 75.892 | 152.523 | 101,0 |
| 7 | 30 - 34 | 72.372 | 73.935 | 146.307 | 97,9 |
| 8 | 35 - 39 | 71.652 | 74.580 | 146.232 | 96,1 |
| 9 | 40 - 44 | 80.105 | 83.369 | 163.474 | 96,1 |
| 10 | 45 - 49 | 74.463 | 75.743 | 150.206 | 98,3 |
| 11 | 50 - 54 | 66.706 | 66.498 | 133.204 | 100,3 |
| 12 | 55 - 59 | 49.999 | 51.073 | 101.072 | 97,9 |
| 13 | 60 - 64 | 35.486 | 37.889 | 73.375 | 93,7 |
| 14 | 65 - 69 | 23.992 | 25.783 | 49.775 | 93,1 |
| 15 | 70 - 74 | 13.799 | 15.106 | 28.905 | 91,3 |
| 16 | 75+ | 11.515 | 14.875 | 26.390 | 77,4 |
| KABUPATEN/KOTA | | 967.167 | 960.700 | 1.927.867 | 100,7 |
| ANGKA BEBAN TANGGUNGAN (DEPENDENCY RATIO) | | | | 41 | |

Sumber: - DKB Semeseter 1 Tahun 2023, Disdukcapil

TABEL 3

**PENDUDUK BERUMUR 15 TAHUN KE ATAS YANG MELEK HURUF
DAN IJAZAH TERTINGGI YANG DIPEROLEH MENURUT JENIS KELAMIN
KOTA DEPOK
TAHUN 2023**

| NO | VARIABEL | JUMLAH | | | PERSENTASE | | | Sumber Data |
|----|--|-----------|-----------|-------------------------|------------|-----------|-------------------------|-----------------------|
| | | LAKI-LAKI | PEREMPUAN | LAKI-LAKI+ PEREMPUAN | LAKI-LAKI | PEREMPUAN | LAKI-LAKI+ PEREMPUAN | |
| 1 | 2 | 3 | 4 | 5 | 6 | 7 | 8 | 9 |
| 1 | PENDUDUK BERUMUR 15 TAHUN KE ATAS | | | | | | | BPS, Proyeksi SP 2020 |
| 2 | PENDUDUK BERUMUR 15 TAHUN KE ATAS YANG MELEK HURUF | | | | 99,63 | 98,75 | 99,19 | BPS, Susenas 2023 |
| 3 | PERSENTASE PENDIDIKAN TERTINGGI YANG DITAMATKAN: | | | | | | | BPS, Susenas 2023 |
| | a. TIDAK MEMILIKI IJAZAH SD | | | | 2,86 | 4,87 | 3,88 | |
| | b. SD/MI | | | | 9,21 | 13,66 | 11,46 | |
| | c. SMP/ MTs | | | | 17,10 | 16,78 | 16,65 | |
| | d. SMA/ MA | | | | 39,13 | 32,24 | 35,65 | |
| | e. SEKOLAH MENENGAH KEJURUAN | | | | 10,93 | 10,80 | 10,86 | |
| | f. DIPLOMA I/DIPLOMA II | | | | 0,46 | 1,91 | 1,20 | |
| | g. AKADEMI/DIPLOMA III | | | | 4,34 | 4,24 | 4,29 | |
| | h. S1/DIPLOMA IV | | | | 14,94 | 14,30 | 14,62 | |
| | i. S2/S3 (MASTER/DOKTOR) | | | | 1,01 | 1,20 | 1,11 | |

Sumber: BPS Kota Depok, 2024

TABEL 4

**JUMLAH FASILITAS PELAYANAN KESEHATAN MENURUT KEPEMILIKAN
KOTA DEPOK
TAHUN 2023**

| NO | FASILITAS KESEHATAN | PEMILIKAN/PENGELOLA | | | | | | | | | JUMLAH |
|---|---|---------------------|---|-------------------|----------|--------------|-----------|------|--------|---------------------------|--------|
| | | KEMENTERIAN | LEMBAGA PEMERINTAH NON KEMENTERIAN (LPNK) | PENDIDIKAN TINGGI | PEM.PROV | PEM.KAB/KOTA | TNI/POLRI | BUMN | SWASTA | ORGANISASI KEMASYARAKATAN | |
| 1 | 2 | 3 | 4 | 5 | 6 | 7 | 8 | 9 | 10 | 11 | 12 |
| RUMAH SAKIT | | | | | | | | | | | |
| 1 | RUMAH SAKIT UMUM | 1 | | | | 2 | | 1 | 16 | 3 | 23 |
| 2 | RUMAH SAKIT KHUSUS | | | | | | | | 3 | 1 | 4 |
| PUSKESMAS DAN JARINGANNYA | | | | | | | | | | | |
| 1 | PUSKESMAS RAWAT INAP - JUMLAH TEMPAT TIDUR | | | | | | | | | | - |
| 2 | PUSKESMAS NON RAWAT INAP | | | | | 38 | | | | | 38 |
| 3 | PUSKESMAS KELILING | | | | | | | | | | - |
| 4 | PUSKESMAS PEMBANTU | | | | | | | | | | - |
| SARANA PELAYANAN LAIN | | | | | | | | | | | |
| 1 | KLINIK PRATAMA | 2 | 2 | 1 | | | 5 | 3 | 243 | | 256 |
| 2 | KLINIK UTAMA | | | | | | | 1 | 44 | | 45 |
| 3 | TEMPAT PRAKTIK MANDIRI DOKTER | | | | | | | | 117 | | 117 |
| 4 | TEMPAT PRAKTIK MANDIRI DOKTER GIGI | | | | | | | | 53 | | 53 |
| 5 | TEMPAT PRAKTIK MANDIRI DOKTER SPESIALIS | | | | | | | | 9 | | 9 |
| 6 | TEMPAT PRAKTIK MANDIRI BIDAN | | | | | | | | 244 | | 244 |
| 7 | TEMPAT PRAKTIK MANDIRI PERAWAT | | | | | | | | 5 | | 5 |
| 8 | GRIYA SEHAT | | | | | | | | | | - |
| 9 | PANTI SEHAT | | | | | | | | | | - |
| 10 | UNIT TRANSFUSI DARAH | | | | | | | | | | - |
| 11 | LABORATORIUM KESEHATAN | | | | | 1 | | | 7 | | 8 |
| SARANA PRODUKSI DAN DISTRIBUSI KEFARMASIAN | | | | | | | | | | | |
| 1 | INDUSTRI FARMASI | | | | | | | | | | - |
| 2 | INDUSTRI OBAT TRADISIONAL/EKSTRAK BAHAN ALAM (IOT/IEBA) | | | | | | | | | | - |
| 3 | USAHA KECIL/MIKRO OBAT TRADISIONAL (UKOT/UMOT) | | | | | | | | | | - |
| 4 | PRODUKSI ALAT KESEHATAN | | | | | | | | | | - |
| 5 | PRODUKSI PERBEKALAN KESEHATAN RUMAH TANGGA (PKRT) | | | | | | | | 213 | | 213 |
| 6 | INDUSTRI KOSMETIKA | | | | | | | | | | - |
| 7 | PEDAGANG BESAR FARMASI (PBF) | | | | | | | | 30 | | 30 |
| 8 | PENYALUR ALAT KESEHATAN (PAK) | | | | | | | | 115 | | 115 |
| 9 | APOTEK | | | | | | | | 305 | | 305 |
| 10 | TOKO OBAT | | | | | | | | 51 | | 51 |
| 11 | TOKO ALKES | | | | | | | | 238 | | 238 |

Sumber: Dinas Kesehatan Kota Depok, 2023

TABEL 5

**JUMLAH KUNJUNGAN PASIEN BARU RAWAT JALAN, RAWAT INAP, DAN KUNJUNGAN GANGGUAN JIWA DI SARANA PELAYANAN KESEHATAN
KOTA DEPOK
TAHUN 2023**

| NO | SARANA PELAYANAN KESEHATAN | JUMLAH KUNJUNGAN | | | | | | KUNJUNGAN GANGGUAN JIWA | | |
|---------------------------------|--|------------------|------------------|------------------|-----------------------------|----------------|------------------|-------------------------|---------------|---------------|
| | | RAWAT JALAN | | | PONED/KLINIK TFC/RAWAT INAP | | | JUMLAH | | |
| | | L | P | L+P | L | P | L+P | L | P | L+P |
| 1 | 2 | 3 | 4 | 5 | 6 | 7 | 8 | 9 | 10 | 11 |
| JUMLAH KUNJUNGAN | | 1.112.830 | 1.476.931 | 2.589.761 | 100.015 | 162.303 | 262.318 | 24.281 | 26.719 | 51.000 |
| JUMLAH PENDUDUK KAB/KOTA | | 967.167 | 960.700 | 1.927.867 | 967.167 | 960.700 | 1.927.867 | | | |
| CAKUPAN KUNJUNGAN (%) | | 115,1 | 153,7 | 134,3 | 10,3 | 16,9 | 13,6 | | | |
| A | Fasilitas Pelayanan Kesehatan Tingkat Pertama | | | | | | | | | |
| 1 | Puskesmas | | | | | | | | | |
| | UPTD Puskesmas Sawangan | 2.810 | 3.203 | 6.013 | 0 | 0 | 0 | 92 | 97 | 189 |
| | UPTD Puskesmas Pasir Putih | 6.902 | 10.523 | 17.425 | 0 | 0 | 0 | 121 | 115 | 236 |
| | UPTD Puskesmas Kedaung | 1.992 | 2.414 | 4.406 | 0 | 143 | 143 | | | 0 |
| | UPTD Puskesmas Cenangka | 1.022 | 1.276 | 2.298 | 0 | 0 | 0 | 5 | 0 | 5 |
| | UPTD Puskesmas Pengasinan | 1.959 | 2.045 | 4.004 | 0 | 0 | 0 | 71 | 48 | 119 |
| | UPTD Puskesmas Bojongsari | 4.398 | 5.593 | 9.991 | 34 | 208 | 242 | 4 | 4 | 8 |
| | UPTD Puskesmas Duren Seribu | 1.473 | 1.754 | 3.227 | 0 | 0 | 0 | 33 | 66 | 99 |
| | UPTD Puskesmas Pancoran Mas | 4.122 | 4.667 | 8.789 | 0 | 237 | 237 | 11 | 8 | 19 |
| | UPTD Puskesmas Depok Jaya | 1.151 | 1.378 | 2.529 | 0 | 0 | 0 | 6 | 7 | 13 |
| | UPTD Puskesmas Mampang | 8.706 | 10.910 | 19.616 | 0 | 0 | 0 | 98 | 38 | 136 |
| | UPTD Puskesmas Rangkapan Jaya Baru | 1.535 | 1.885 | 3.420 | 0 | 0 | 0 | 130 | 95 | 225 |
| | UPTD Puskesmas Cipayang | 5.898 | 7.602 | 13.500 | 0 | 0 | 0 | 58 | 41 | 99 |
| | UPTD Puskesmas Ratu Jaya | 4.683 | 5.579 | 10.262 | 0 | 176 | 176 | 63 | 41 | 104 |
| | UPTD Puskesmas Sukmajaya | 4.928 | 5.879 | 10.807 | 0 | 279 | 279 | 250 | 286 | 536 |
| | UPTD Puskesmas Abadijaya | 3.731 | 4.638 | 8.369 | 0 | 0 | 0 | 31 | 29 | 60 |
| | UPTD Puskesmas Bhaktijaya | 1.418 | 1.482 | 2.900 | 0 | 0 | 0 | 55 | 56 | 111 |
| | UPTD Puskesmas Pondok Sukmajaya | 1.429 | 1.895 | 3.324 | 0 | 0 | 0 | 94 | 88 | 182 |
| | UPTD Puskesmas Cidodong | 6.066 | 6.967 | 13.033 | 0 | 146 | 146 | 8 | 16 | 24 |
| | UPTD Puskesmas Villa Pertiwi | 1.974 | 2.464 | 4.438 | 0 | 0 | 0 | 238 | 277 | 515 |
| | UPTD Puskesmas Kalimulya | 1.509 | 1.908 | 3.417 | 0 | 0 | 0 | 12 | 3 | 15 |
| | UPTD Puskesmas Cimanggis | 3.551 | 3.852 | 7.403 | 0 | 367 | 367 | 18 | 5 | 23 |
| | UPTD Puskesmas Tugu | 2.457 | 2.950 | 5.407 | 0 | 0 | 0 | | | 0 |
| | UPTD Puskesmas Harjarmukti | 1.627 | 1.835 | 3.462 | 0 | 0 | 0 | | | 0 |
| | UPTD Puskesmas Pasir Gunung Selatan | 1.046 | 1.281 | 2.327 | 0 | 0 | 0 | 9 | 2 | 11 |
| | UPTD Puskesmas Mekarsari | 1.378 | 1.712 | 3.090 | 0 | 0 | 0 | 8 | 5 | 13 |
| | UPTD Puskesmas Cisalak Pasar | 4.627 | 7.343 | 11.970 | 0 | 0 | 0 | 75 | 120 | 195 |
| | UPTD Puskesmas Tapos | 2.269 | 2.502 | 4.771 | 5 | 363 | 368 | 1 | 0 | 1 |
| | UPTD Puskesmas Sukatani | 1.954 | 2.485 | 4.439 | 0 | 0 | 0 | 22 | 16 | 38 |
| | UPTD Puskesmas Jatijajar | 1.644 | 1.773 | 3.417 | 0 | 0 | 0 | 5 | 3 | 8 |
| | UPTD Puskesmas Cilangkap | 1.739 | 2.190 | 3.929 | 0 | 0 | 0 | 42 | 37 | 79 |
| | UPTD Puskesmas Cimpaeun | 1.243 | 1.425 | 2.668 | 0 | 0 | 0 | 2 | 0 | 2 |
| | UPTD Puskesmas Sukamaju Baru | 1.237 | 1.427 | 2.664 | 0 | 0 | 0 | 42 | 54 | 96 |
| | UPTD Puskesmas Beji | 4.360 | 5.241 | 9.601 | 0 | 279 | 279 | 20 | 15 | 35 |
| | UPTD Puskesmas Depok Utara | 1.891 | 2.405 | 4.296 | 0 | 0 | 0 | 3 | 2 | 5 |
| | UPTD Puskesmas Tanah Baru | 2.089 | 2.387 | 4.476 | 0 | 0 | 0 | 56 | 62 | 118 |
| | UPTD Puskesmas Kemiri Muka | 1.583 | 1.650 | 3.233 | 0 | 0 | 0 | 56 | 46 | 102 |
| | UPTD Puskesmas Limo | 4.233 | 4.429 | 8.662 | 0 | 218 | 218 | 9 | 8 | 17 |
| | UPTD Puskesmas Cinere | 3.749 | 4.585 | 8.334 | 0 | 87 | 87 | 4 | 1 | 5 |
| SUB JUMLAH I | | 110.383 | 135.534 | 245.917 | 39 | 2.503 | 2.542 | 1.752 | 1.691 | 3.443 |
| B | Fasilitas Pelayanan Kesehatan Tingkat Lanjut | | | | | | | | | |
| 1 | RS Umum | | | | | | | | | |
| | RSUD Khidmat Sehat Afiat | 56.386 | 73.801 | 130.187 | 5.099 | 5.647 | 10.746 | 4.221 | 3.680 | 7.901 |
| | RSUD Anugerah Sehat Afiat | 3.133 | 5.165 | 8.298 | 984 | 1.418 | 2.402 | 0 | 0 | 0 |
| | RSU Bhayangkara | 7.418 | 7.823 | 15.241 | 2.095 | 2.293 | 4.388 | 411 | 567 | 978 |
| | RSU Mitra Keluarga | 55.831 | 71.839 | 127.670 | 4.751 | 4.982 | 9.733 | 0 | 0 | 0 |
| | RSU Permata Depok | 10.962 | 13.833 | 24.795 | 5.238 | 8.481 | 13.719 | 815 | 1.279 | 2.094 |
| | RSU Bunda Margonda | 57.894 | 72.021 | 129.915 | 4.558 | 6.158 | 10.716 | 612 | 1.810 | 2.422 |
| | RSU Hasanah Graha Afiah | 55.907 | 86.716 | 142.623 | 3.574 | 5.883 | 9.457 | 2.712 | 3.143 | 5.855 |
| | RSU Citra Medika | 7.058 | 11.406 | 18.464 | 1.410 | 3.320 | 4.730 | 11 | 15 | 26 |
| | RSU Bhakti Yudha | 30.630 | 46.148 | 76.778 | 2.893 | 3.578 | 6.471 | 102 | 115 | 217 |
| | RSU Puri Cinere | 48.760 | 31.428 | 80.188 | 2.249 | 3.101 | 5.350 | 283 | 241 | 524 |
| | RSU Grha Permata Ibu | 90.291 | 67.439 | 157.730 | 5.822 | 4.165 | 9.987 | 7.442 | 5.449 | 12.891 |
| | RSU Simpangan Depok | 36.896 | 49.647 | 86.543 | 2.740 | 4.263 | 7.003 | 0 | 0 | 0 |
| | RSU Meilia | 25.992 | 45.919 | 71.911 | 2.411 | 3.506 | 5.917 | 246 | 401 | 647 |
| | RSU Hermina | 93.578 | 218.348 | 311.926 | 21.482 | 50.125 | 71.607 | 341 | 942 | 1.283 |
| | RSU Sentra Medika | 57.953 | 56.393 | 114.346 | 5.141 | 6.558 | 11.699 | 1.081 | 892 | 1.973 |
| | RSU Tugu Ibu | 55.591 | 91.975 | 147.566 | 2.987 | 3.906 | 6.893 | 1.926 | 2.010 | 3.936 |
| | RSU Citra Arafiq | 85.388 | 85.391 | 170.779 | 5.728 | 10.473 | 16.201 | 0 | 0 | 0 |
| | RSU Universitas Indonesia | 75.468 | 105.948 | 181.416 | 5.436 | 6.384 | 11.820 | 2.256 | 4.392 | 6.648 |
| | RSU Alia Hospital | 48.646 | 90.979 | 139.625 | 6.380 | 10.335 | 16.715 | 6 | 17 | 23 |
| | RSU Brawijaya | 24.521 | 27.580 | 52.101 | 890 | 1.397 | 2.287 | 0 | 0 | 0 |
| | RS Umum Citra Arafiq Sawangan | 3.478 | 10.430 | 13.908 | 1.885 | 5.655 | 7.540 | 0 | 0 | 0 |
| | RS Primaya Depok | 7.443 | 8.940 | 16.383 | 634 | 738 | 1.372 | 64 | 75 | 139 |
| | RS Anak Negeri Hospital | 0 | 0 | | 0 | 0 | | 0 | 0 | |
| 3 | RS Khusus | | | | | | | | | |
| | RSIA Asyifa Depok | 11.426 | 13.699 | 25.125 | 586 | 1.234 | 1.820 | 0 | 0 | 0 |
| | RSIA Tumbuh Kembang | 20.070 | 24.024 | 44.094 | 2.081 | 3.028 | 5.109 | 0 | 0 | 0 |
| | RSIA Setya Bhakti | 1.142 | 3.920 | 5.062 | 826 | 2.102 | 2.928 | 0 | 0 | 0 |
| | RSK Jantung Diagram | 30.585 | 20.585 | 51.170 | 2.096 | 1.070 | 3.166 | 0 | 0 | 0 |
| SUB JUMLAH II | | 1.002.447 | 1.341.397 | 2.343.844 | 99.976 | 159.800 | 259.776 | 22.529 | 25.028 | 47.557 |

Sumber: Puskesmas & Rumah Sakit se-Kota Depok

Catatan: Puskesmas non rawat inap hanya melayani kunjungan rawat jalan

TABEL 6

**PERSENTASE RUMAH SAKIT DENGAN KEMAMPUAN PELAYANAN GAWAT DARURAT (GADAR) LEVEL I
KOTA DEPOK
TAHUN 2023**

| NO | RUMAH SAKIT | JUMLAH | MEMPUNYAI KEMAMPUAN PELAYANAN GAWAT DARURAT LEVEL I | |
|-----------------------|--------------------|-----------|---|--------------|
| | | | JUMLAH | % |
| 1 | 2 | 3 | 4 | 5 |
| 1 | RUMAH SAKIT UMUM | 23 | 23 | 100,0 |
| 2 | RUMAH SAKIT KHUSUS | 4 | 4 | 100,0 |
| KABUPATEN/KOTA | | 27 | 27 | 100,0 |

Sumber: Seksi Yankesru & Pembiayaan Kesehatan, 2023

TABEL 7

**ANGKA KEMATIAN PASIEN DI RUMAH SAKIT
KOTA DEPOK
TAHUN 2023**

| NO | NAMA RUMAH SAKIT ^a | JUMLAH TEMPAT TIDUR | PASIE N KELUAR (HIDUP + MATI) | | | PASIE N KELUAR MATI | | | PASIE N KELUAR MATI ≥ 48 JAM DIRAWAT | | | Gross Death Rate | | | Net Death Rate | | |
|-----------------------|-------------------------------|---------------------|-------------------------------|----------------|----------------|---------------------|--------------|--------------|--------------------------------------|--------------|--------------|------------------|-------------|-------------|----------------|------------|-------------|
| | | | L | P | L + P | L | P | L + P | L | P | L + P | L | P | L + P | L | P | L + P |
| 1 | 2 | 3 | 4 | 5 | 6 | 7 | 8 | 9 | 10 | 11 | 12 | 13 | 14 | 15 | 16 | 17 | 18 |
| 1 | RSUD Khidmat Sehat Afiat | 222 | 4.603 | 5.150 | 9.753 | 187 | 155 | 342 | 152 | 146 | 298 | 40,6 | 30,1 | 35,1 | 33,0 | 28,3 | 30,6 |
| 2 | RSUD Anugerah Sehat Afiat | 108 | 984 | 1.418 | 2.402 | 10 | 9 | 19 | 4 | 4 | 8 | 10,2 | 6,3 | 7,9 | 4,1 | 2,8 | 3,3 |
| 3 | RSU Bhayangkara | 143 | 5.677 | 6.239 | 11.916 | 47 | 42 | 89 | 3 | 4 | 7 | 8,3 | 6,7 | 7,5 | 0,5 | 0,6 | 0,6 |
| 4 | RSU Mitra Keluarga | 117 | 4.751 | 4.982 | 9.733 | 39 | 24 | 63 | 28 | 16 | 44 | 8,2 | 4,8 | 6,5 | 5,9 | 3,2 | 4,5 |
| 5 | RSU Permata Depok | 141 | 6.409 | 7.091 | 13.500 | 38 | 18 | 56 | 7 | 11 | 18 | 5,9 | 2,5 | 4,1 | 1,1 | 1,6 | 1,3 |
| 6 | RSU Bunda Margonda | 114 | 4.265 | 6.438 | 10.703 | 67 | 42 | 109 | 40 | 27 | 67 | 15,7 | 6,5 | 10,2 | 9,4 | 4,2 | 6,3 |
| 7 | RSU Hasanah Graha Afiah | 118 | 3.574 | 5.883 | 9.457 | 90 | 96 | 186 | 16 | 30 | 46 | 25,2 | 16,3 | 19,7 | 4,5 | 5,1 | 4,9 |
| 8 | RSU Citra Medika | 102 | 1.410 | 3.320 | 4.730 | 48 | 40 | 88 | 23 | 17 | 40 | 34,0 | 12,0 | 18,6 | 16,3 | 5,1 | 8,5 |
| 9 | RSU Bhakti Yudha | 105 | 2.890 | 3.583 | 6.473 | 33 | 26 | 59 | 28 | 24 | 52 | 11,4 | 7,3 | 9,1 | 9,7 | 6,7 | 8,0 |
| 10 | RSIA Asyifa Depok | 46 | 586 | 1.234 | 1.820 | 0 | 0 | 0 | 0 | 1 | 1 | 0,0 | 0,0 | 0,0 | 0,0 | 0,8 | 0,5 |
| 11 | RSU Puri Cinere | 141 | 2.128 | 3.514 | 5.642 | 31 | 40 | 71 | 19 | 22 | 41 | 14,6 | 11,4 | 12,6 | 8,9 | 6,3 | 7,3 |
| 12 | RSU Griha Permata Ibu | 128 | 4.156 | 5.806 | 9.962 | 12 | 16 | 28 | 37 | 28 | 65 | 2,9 | 2,8 | 2,8 | 8,9 | 4,8 | 6,5 |
| 13 | RSU Simpangan Depok | 101 | 2.740 | 4.263 | 7.003 | 77 | 86 | 163 | 5 | 9 | 14 | 28,1 | 20,2 | 23,3 | 1,8 | 2,1 | 2,0 |
| 14 | RSIA Tumbuh Kembang | 69 | 2.081 | 3.028 | 5.109 | 1 | 3 | 4 | 1 | 0 | 1 | 0,5 | 1,0 | 0,8 | 0,5 | 0,0 | 0,2 |
| 15 | RSU Meilia | 200 | 2.411 | 3.506 | 5.917 | 87 | 56 | 143 | 51 | 34 | 85 | 36,1 | 16,0 | 24,2 | 21,2 | 9,7 | 14,4 |
| 16 | RSIA Setya Bhakti | 31 | 826 | 2.102 | 2.928 | 6 | 22 | 28 | 0 | 0 | 0 | 7,3 | 10,5 | 9,6 | 0,0 | 0,0 | 0,0 |
| 17 | RSU Hermina | 240 | 10.880 | 13.094 | 23.974 | 498 | 593 | 1.091 | 276 | 253 | 529 | 45,8 | 45,3 | 45,5 | 25,4 | 19,3 | 22,1 |
| 18 | RSU Sentra Medika | 210 | 5.141 | 6.558 | 11.699 | 446 | 317 | 763 | 164 | 157 | 321 | 86,8 | 48,3 | 65,2 | 31,9 | 23,9 | 27,4 |
| 19 | RSU Tugu Ibu | 127 | 2.987 | 4.653 | 7.640 | 67 | 54 | 121 | 21 | 25 | 46 | 22,4 | 11,6 | 15,8 | 7,0 | 5,4 | 6,0 |
| 20 | RSK Jantung Diagram | 75 | 2.104 | 1.069 | 3.173 | 38 | 33 | 71 | 4 | 2 | 6 | 18,1 | 30,9 | 22,4 | 1,9 | 1,9 | 1,9 |
| 21 | RSU Citra Arafiq | 179 | 5.728 | 10.473 | 16.201 | 105 | 83 | 188 | 93 | 84 | 177 | 18,3 | 7,9 | 11,6 | 16,2 | 8,0 | 10,9 |
| 22 | RSU Alia Hospital | 205 | 6.380 | 10.335 | 16.715 | 66 | 71 | 137 | 20 | 29 | 49 | 10,3 | 6,9 | 8,2 | 3,1 | 2,8 | 2,9 |
| 23 | RSU Brawijaya | 41 | 890 | 1.378 | 2.268 | 5 | 7 | 12 | 1 | 3 | 4 | 5,6 | 5,1 | 5,3 | 1,1 | 2,2 | 1,8 |
| 24 | RSU Universitas Indonesia | 250 | 5.177 | 6.303 | 11.480 | 333 | 310 | 643 | 227 | 224 | 451 | 64,3 | 49,2 | 56,0 | 43,8 | 35,5 | 39,3 |
| 25 | RS Umum Citra Arafiq Sawangan | 173 | 1.885 | 5.655 | 7.540 | 26 | 30 | 56 | 13 | 20 | 33 | 13,8 | 5,3 | 7,4 | 6,9 | 3,5 | 4,4 |
| 26 | RS Primaya Depok | 102 | 634 | 738 | 1.372 | 9 | 4 | 13 | 8 | 4 | 12 | 14,2 | 5,4 | 9,5 | 12,6 | 5,4 | 8,7 |
| 27 | RSU Anak Negeri | 102 | | | 0 | | | 0 | | | 0 | #DIV/0! | #DIV/0! | #DIV/0! | #DIV/0! | #DIV/0! | #DIV/0! |
| KABUPATEN/KOTA | | 3.590 | 91.297 | 127.813 | 219.110 | 2.366 | 2.177 | 4.543 | 1.241 | 1.174 | 2.415 | 25,9 | 17,0 | 20,7 | 13,6 | 9,2 | 11,0 |

Sumber: Rumah Sakit se-Kota Depok, 2023

Keterangan: ^a termasuk rumah sakit swasta

TABEL 8

**INDIKATOR KINERJA PELAYANAN DI RUMAH SAKIT
KOTA DEPOK
TAHUN 2023**

| NO | NAMA RUMAH SAKIT ^a | JUMLAH TEMPAT TIDUR | PASIEEN KELUAR (HIDUP + MATI) | JUMLAH HARI PERAWATAN | JUMLAH LAMA DIRAWAT | BOR (%) | BTO (KALI) | TOI (HARI) | ALOS (HARI) |
|-----------------------|-------------------------------|---------------------|-------------------------------|-----------------------|---------------------|-------------|------------|------------|-------------|
| 1 | 2 | 3 | 4 | 5 | 6 | 7 | 8 | 9 | 10 |
| 1 | RSUD Khidmat Sehat Afiat | 222 | 9.753 | 41.271 | 53.890 | 50,9 | 44 | 4 | 6 |
| 2 | RSUD Anugerah Sehat Afiat | 108 | 2.402 | 8.742 | 6.115 | 176,0 | 22,2 | -2 | 3 |
| 3 | RSU Bhayangkara | 143 | 11.916 | 41.708 | 33.562 | 79,9 | 83 | 1 | 3 |
| 4 | RSU Mitra Keluarga | 117 | 9.733 | 25.653 | 33.920 | 60,1 | 83 | 2 | 3 |
| 5 | RSU Permata Depok | 141 | 13.500 | 38.644 | 38.733 | 75,1 | 96 | 1 | 3 |
| 6 | RSU Bunda Margonda | 114 | 10.703 | 35.706 | 28.339 | 85,8 | 94 | 1 | 3 |
| 7 | RSU Hasanah Graha Afiat | 118 | 9.457 | 31.823 | 24.950 | 73,9 | 80 | 1 | 3 |
| 8 | RSU Citra Medika | 102 | 4.730 | 11.825 | 14.190 | 31,8 | 46 | 5 | 3 |
| 9 | RSU Bhakti Yudha | 105 | 6.473 | 14.605 | 14.625 | 38,1 | 62 | 4 | 2 |
| 10 | RSIA Asyifa Depok | 46 | 1.820 | 5.560 | 16.560 | 33,1 | 40 | 6 | 9 |
| 11 | RSU Puri Cinere | 141 | 5.642 | 20.189 | 19.925 | 39,2 | 40 | 6 | 4 |
| 12 | RSU Grha Permata Ibu | 128 | 9.962 | 23.537 | 32.215 | 50,4 | 78 | 2 | 3 |
| 13 | RSU Simpangan Depok | 101 | 7.003 | 24.154 | 17.198 | 65,5 | 69 | 2 | 2 |
| 14 | RSIA Tumbuh Kembang | 69 | 5.109 | 14.589 | 15.381 | 57,9 | 74 | 2 | 3 |
| 15 | RSU Meilia | 200 | 5.917 | 16.999 | 16.805 | 23,3 | 30 | 9 | 3 |
| 16 | RSIA Setya Bhakti | 31 | 2.928 | 9.282 | 7.860 | 82,0 | 94 | 1 | 3 |
| 17 | RSU Hermina | 240 | 23.974 | 71.607 | 75.041 | 81,7 | 100 | 1 | 3 |
| 18 | RSU Sentra Medika | 210 | 11.699 | 35.952 | 36.112 | 46,9 | 56 | 3 | 3 |
| 19 | RSU Tugu Ibu | 127 | 7.640 | 17.772 | 18.557 | 38,3 | 60 | 4 | 2 |
| 20 | RSK Jantung Diagram | 75 | 3.173 | 7.858 | 7.890 | 28,7 | 42 | 6 | 2 |
| 21 | RSU Citra Arafiq | 179 | 16.201 | 56.792 | 41.886 | 86,9 | 91 | 1 | 3 |
| 22 | RSU Alia Hospital | 205 | 16.715 | 35.200 | 37.068 | 47,0 | 82 | 2 | 2 |
| 23 | RSU Brawijaya | 41 | 2.268 | 9.078 | 7.025 | 60,7 | 55 | 3 | 3 |
| 24 | RSU Universitas Indonesia | 250 | 11.480 | 50.111 | 50.655 | 54,9 | 46 | 4 | 4 |
| 25 | RS Umum Citra Arafiq Sawangan | 173 | 7.540 | 31.028 | 2.586 | 49,1 | 44 | 4 | 0 |
| 26 | RS Primaya Depok | 102 | 1.372 | 33.888 | 3.460 | 91,0 | 13 | 2 | 3 |
| 27 | RSU Anak Negeri | | 0 | | | #DIV/0! | #DIV/0! | #DIV/0! | #DIV/0! |
| KABUPATEN/KOTA | | 3488 | 219.110 | 713.573 | 654.548 | 56,0 | 63 | 3 | 3 |

Sumber: Rumah Sakit se-Kota Depok, 2023

Keterangan: ^a termasuk rumah sakit swasta

TABEL 9

**PERSENTASE PUSKESMAS DENGAN KETERSEDIAAN OBAT ESENSIAL MENURUT PUSKESMAS DAN KECAMATAN
KOTA DEPOK TAHUN 2023**

| NO | KODE WILAYAH | KECAMATAN | PUSKESMAS | KETERSEDIAAN OBAT ESENSIAL * |
|---|------------------------------|--------------|-------------------------------------|------------------------------|
| 1 | 2 | 3 | 4 | 5 |
| 1 | 327603 | Sawangan | UPTD Puskesmas Sawangan | v |
| 2 | | | UPTD Puskesmas Pasir Putih | v |
| 3 | | | UPTD Puskesmas Kedaung | v |
| 4 | | | UPTD Puskesmas Cinangka | v |
| 5 | | | UPTD Puskesmas Pengasinan | v |
| 6 | 327611 | Bojongsari | UPTD Puskesmas Bojongsari | v |
| 7 | | | UPTD Puskesmas Duren Seribu | v |
| 8 | 327601 | Pancoran Mas | UPTD Puskesmas Pancoran Mas | v |
| 9 | | | UPTD Puskesmas Depok Jaya | v |
| 10 | | | UPTD Puskesmas Mampang | v |
| 11 | | | UPTD Puskesmas Rangkapan Jaya Baru | v |
| 12 | 327607 | Cipayung | UPTD Puskesmas Cipayung | v |
| 13 | | | UPTD Puskesmas Ratu Jaya | v |
| 14 | 327605 | Sukmajaya | UPTD Puskesmas Sukmajaya | v |
| 15 | | | UPTD Puskesmas Abadjaya | v |
| 16 | | | UPTD Puskesmas Bhaktijaya | v |
| 17 | | | UPTD Puskesmas Pondok Sukmajaya | v |
| 18 | 327608 | Cilodong | UPTD Puskesmas Cilodong | v |
| 19 | | | UPTD Puskesmas Villa Pertiwi | v |
| 20 | | | UPTD Puskesmas Kalimulya | v |
| 21 | 327602 | Cimanggis | UPTD Puskesmas Cimanggis | v |
| 22 | | | UPTD Puskesmas Tugu | v |
| 23 | | | UPTD Puskesmas Harjamukti | v |
| 24 | | | UPTD Puskesmas Pasir Gunung Selatan | v |
| 25 | | | UPTD Puskesmas Mekarsari | v |
| 26 | | | UPTD Puskesmas Cisalak Pasar | v |
| 27 | 327610 | Tapos | UPTD Puskesmas Tapos | v |
| 28 | | | UPTD Puskesmas Sukatani | v |
| 29 | | | UPTD Puskesmas Jatijajar | v |
| 30 | | | UPTD Puskesmas Cilangkap | v |
| 31 | | | UPTD Puskesmas Cimpaeun | v |
| 32 | UPTD Puskesmas Sukamaju Baru | v | | |
| 33 | 327606 | Beji | UPTD Puskesmas Beji | v |
| 34 | | | UPTD Puskesmas Depok Utara | v |
| 35 | | | UPTD Puskesmas Tanah Baru | v |
| 36 | | | UPTD Puskesmas Kemiri Muka | v |
| 37 | 327604 | Limo | UPTD Puskesmas Limo | v |
| 38 | 327609 | Cinere | UPTD Puskesmas Cinere | v |
| JUMLAH PUSKESMAS YANG MEMILIKI 80% OBAT DAN VAKSIN ESENSIAL | | | | 38 |
| JUMLAH PUSKESMAS YANG MELAPOR | | | | 38 |
| % PUSKESMAS DENGAN KETERSEDIAAN OBAT & VAKSIN ESENSIAL | | | | 100,00% |

Sumber: UPTD Farmasi, 2023

Keterangan: *) beri tanda "V" jika puskesmas memiliki obat dan vaksin esensial $\geq 80\%$

*) beri tanda "X" jika puskesmas memiliki obat dan vaksin esensial $< 80\%$

*) jika puskesmas tersebut tidak melapor, **mohon dikosongkan atau tidak memberi tanda "V" maupun "X"**

TABEL 10

**PERSENTASE KETERSEDIAAN OBAT ESENSIAL
KOTA DEPOK
TAHUN 2023**

| 1 | 2 | 3 | 4 |
|--|--|-------------------|------------------------------|
| NO | NAMA OBAT | SATUAN | KETERSEDIAAN OBAT ESENSIAL * |
| 1 | Albendazol /Pirantel Pamoat | Tablet | v |
| 2 | Alopurinol | Tablet | v |
| 3 | Amlodipin/Kaptopril | Tablet | v |
| 4 | Amoksisilin 500 mg | Tablet | v |
| 5 | Amoksisilin sirup | Botol | v |
| 6 | Antasida tablet kunyah/ antasida suspensi | Tablet/Botol | v |
| 7 | Asam Askorbat (Vitamin C) | Tablet | v |
| 8 | Asiklovir | Tablet | v |
| 9 | Betametason salep | Tube | v |
| 10 | Deksametason tablet/deksametason injeksi | Tablet/Vial/Ampul | v |
| 11 | Diazepam injeksi 5 mg/ml | Ampul | v |
| 12 | Diazepam | Tablet | v |
| 13 | Dihidroartemisin+piperakuin (DHP) dan primaquin | Tablet | v |
| 14 | Difenhidramin Inj. 10 mg/ml | Ampul | v |
| 15 | Epinefrin (Adrenalin) injeksi 0,1 % (sebagai HCl) | Ampul | v |
| 16 | Fitomenadion (Vitamin K) injeksi | Ampul | v |
| 17 | Furosemid 40 mg/Hidroklorotiazid (HCT) | Tablet | v |
| 18 | Garam Oralit serbuk | Kantong | v |
| 19 | Glibenklamid/Metformin | Tablet | v |
| 20 | Hidrokortison krim/salep | Tube | v |
| 21 | Kotrimoksazol (dewasa) kombinasi tablet/Kotrimoksazol susp | Tablet/Botol | v |
| 22 | Lidokain inj | Vial | v |
| 23 | Magnesium Sulfat injeksi | Vial | v |
| 24 | Metilergometrin Maleat injeksi 0,200 mg-1 ml | Ampul | v |
| 25 | Natrium Diklofenak | Tablet | v |
| 26 | OAT FDC Kat 1 | Paket | v |
| 27 | Oksitosin injeksi | Ampul | v |
| 28 | Parasetamol sirup 120 mg / 5 ml | Botol | v |
| 29 | Parasetamol 500 mg | Tablet | v |
| 30 | Prednison 5 mg | Tablet | v |
| 31 | Ranitidin 150 mg | Tablet | v |
| 32 | Retinol 100.000/200.000 IU | Kapsul | v |
| 33 | Salbutamol | Tablet | v |
| 34 | Salep Mata/Tetes Mata Antibiotik | Tube | v |
| 35 | Simvastatin | Tablet | v |
| 36 | Siprofloksasin | Tablet | v |
| 37 | Tablet Tambah Darah | Tablet | v |
| 38 | Triheksifenidil | Tablet | v |
| 39 | Vitamin B6 (Piridoksin) | Tablet | v |
| 40 | Zinc 20 mg | Tablet | v |
| JUMLAH ITEM OBAT INDIKATOR YANG TERSEDIA DI KABUPATEN/KOTA | | | 40 |
| % KETERSEDIAAN OBAT ESENSIAL | | | 100,00% |

Sumber: UPTD Farmasi, 2023

Keterangan: *) beri tanda "v" jika kabupaten/kota memiliki obat esensial

*) beri tanda "X" jika kabupaten/kota tidak memiliki obat esensial

TABEL 11

PERSENTASE PUSKESMAS DENGAN KETERSEDIAAN VAKSIN IMUNISASI DASAR LENGKAP (IDL) MENURUT KECAMATAN DAN PUSKESMAS

**KOTA DEPOK
TAHUN 2023**

| NO | KODE WILAYAH | KECAMATAN | PUSKESMAS | KELURAHAN | KETERSEDIAAN VAKSIN IDL* | |
|---|------------------------------|----------------------|------------------------------|-------------------------------------|--------------------------|----------|
| 1 | 2 | 3 | 4 | 5 | 6 | |
| 1 | 327603 | Sawangan | UPTD Puskesmas Sawangan | SAWANGAN BARU | v | |
| 2 | | | | SAWANGAN LAMA | v | |
| 3 | | | UPTD Puskesmas Pasir Putih | PASIR PUTIH | v | |
| 4 | | | | KEDAUNG | v | |
| 5 | | | | CINANGKA | v | |
| 6 | | | | PENGASINAN | v | |
| 7 | | | | BEDAHAN | v | |
| 8 | 327611 | Bojongsari | UPTD Puskesmas Bojongsari | BOJONGSARI BARU | v | |
| 9 | | | | CURUG | v | |
| 10 | | | | PONDOK PETIR | v | |
| 11 | | | UPTD Puskesmas Duren Seribu | SERUA | v | |
| 12 | | | | DUREN SERIBU | v | |
| 13 | | | | DUREN MEKAR | v | |
| 14 | | | | BOJONGSARI LAMA | v | |
| 15 | 327601 | Pancoran Mas | UPTD Puskesmas Pancoran Mas | PANCORAN MAS | v | |
| 16 | | | | DEPOK | v | |
| 17 | | | UPTD Puskesmas Depok Jaya | DEPOK JAYA | v | |
| 18 | | | | MAMPANG | v | |
| 19 | | | | UPTD Puskesmas Rangkapan Jaya Baru | RANGKAPAN JAYA BARU | v |
| 20 | | | RANGKAPAN JAYA | | v | |
| 21 | | | 327607 | Cipayung | UPTD Puskesmas Cipayung | CIPAYUNG |
| 22 | CIPAYUNG JAYA | v | | | | |
| 23 | UPTD Puskesmas Ratu Jaya | BOJONG PONDOK TERONG | | | v | |
| 24 | | PONDOK JAYA | | | v | |
| 25 | | RATUJAYA | | | v | |
| 26 | 327605 | Sukmajaya | UPTD Puskesmas Sukmajaya | TIRTAJAYA | v | |
| 27 | | | | MEKAR JAYA | v | |
| 28 | | | | ABADIJAYA | v | |
| 29 | | | UPTD Puskesmas Abadijaya | CISALAK | v | |
| 30 | | | | BAKTI JAYA | v | |
| 31 | | | | SUKMAJAYA | v | |
| 32 | 327608 | Cilodong | UPTD Puskesmas Cilodong | KALIBARU | v | |
| 33 | | | | CILODONG | v | |
| 34 | | | UPTD Puskesmas Villa Pertiwi | SUKAMAJU | v | |
| 35 | | | | KALIMULYA | v | |
| 36 | 327602 | Cimanggis | UPTD Puskesmas Cimanggis | JATIMULYA | v | |
| 37 | | | | CURUG | v | |
| 38 | | | UPTD Puskesmas Tugu | TUGU | v | |
| 39 | | | | HARJAMUKTI | v | |
| 40 | | | | UPTD Puskesmas Pasir Gunung Selatan | PASIR GUNUNG SELATAN | v |
| 41 | | | | UPTD Puskesmas Mekarsari | MEKARSARI | v |
| 42 | UPTD Puskesmas Cisalak Pasar | CISALAK PASAR | v | | | |
| 43 | | TAPOS | v | | | |
| 44 | 327610 | Tapos | UPTD Puskesmas Tapos | LEUWINAGGUNG | v | |
| 45 | | | | SUKATANI | v | |
| 46 | | | UPTD Puskesmas Jatijajar | JATIJJAR | v | |
| 47 | | | | CILANGKAP | v | |
| 48 | | | | UPTD Puskesmas Cimpaeun | CIMPAEUN | v |
| 49 | | | | UPTD Puskesmas Sukamaju Baru | SUKAMAJU BARU | v |
| 50 | 327606 | Beji | UPTD Puskesmas Beji | BEJI TIMUR | v | |
| 51 | | | | BEJI | v | |
| 52 | | | UPTD Puskesmas Tanah Baru | KUKUSAN | v | |
| 53 | | | | TANAH BARU | v | |
| 54 | | | | UPTD Puskesmas Kemiri Muka | KEMIRIMUKA | v |
| 55 | PONDOK CINA | v | | | | |
| 56 | 327604 | Limo | UPTD Puskesmas Limo | MERUYUNG | v | |
| 57 | | | | GROGOL | v | |
| 58 | | | UPTD Puskesmas Cinere | KRUKUT | v | |
| 59 | | | | LIMO | v | |
| 60 | 327609 | Cinere | UPTD Puskesmas Cinere | CINERE | v | |
| 61 | | | | GANDUL | v | |
| 62 | | | PANGKALANJATI BARU | v | | |
| 63 | | | PANGKALANJATI | v | | |
| JUMLAH PUSKESMAS YANG MEMILIKI 100% VAKSIN IDL | | | | | 63 | |
| JUMLAH PUSKESMAS YANG MELAPOR | | | | | 63 | |
| % PUSKESMAS DENGAN KETERSEDIAAN VAKSIN IDL | | | | | 100,00% | |

Sumber: UPTD Farmasi, 2023

Keterangan: *) beri tanda "V" jika Puskesmas memiliki 100% vaksin IDL

*) beri tanda "X" jika Puskesmas memiliki <100% vaksin IDL

*) jika Puskesmas tersebut tidak melapor, mohon dikosongkan atau tidak memberi tanda "V" maupun "X"

TABEL 12

**JUMLAH POSYANDU DAN POSBINDU PTM MENURUT KECAMATAN DAN PUSKESMAS
KOTA DEPOK
TAHUN 2023**

| NO | KODE WILAYAH | KECAMATAN | PUSKESMAS | KELURAHAN | STRATA POSYANDU | | | | | | | | POSYANDU AKTIF* | | JUMLAH POSBINDU PTM** | |
|--------------------------------------|--------------|--------------|-------------------------------------|----------------------|-----------------|------------|----------|------------|-----------|------------|--------------|-------------|-----------------|--------------|-----------------------|------------|
| | | | | | PRATAMA | | MADYA | | PURNAMA | | MANDIRI | | JUMLAH | JUMLAH | | % |
| | | | | | JUMLAH | % | JUMLAH | % | JUMLAH | % | JUMLAH | % | | | | |
| 1 | | 2 | 3 | | 4 | 5 | 6 | 7 | 8 | 9 | 10 | 11 | 12 | 13 | 14 | 15 |
| 1 | | | UPTD Puskesmas Sawangan | SAWANGAN BARU | 0,0 | 0,0 | 0,0 | 5 | 38,5 | 8 | 61,5 | 13 | 13 | 100,0 | 12 | |
| 2 | | | SAWANGAN LAMA | | 0,0 | 0,0 | 1 | 9,1 | 10 | 90,9 | 11 | 11 | 100,0 | 11 | | |
| 3 | | | UPTD Puskesmas Pasir Putih | PASIR PUTIH | 0,0 | 1 | 6,7 | 0,0 | 14 | 93,3 | 15 | 14 | 93,3 | 13 | | |
| 4 | 327603 | Sawangan | UPTD Puskesmas Kedaung | KEDAUNG | 0,0 | 0,0 | 3 | 23,1 | 10 | 76,9 | 13 | 13 | 100,0 | 13 | | |
| 5 | | | UPTD Puskesmas Cinangka | CINANGKA | 0,0 | 0,0 | 0,0 | 0,0 | 11 | 100,0 | 11 | 11 | 100,0 | 11 | | |
| 6 | | | UPTD Puskesmas Pengasinan | PENGASINAN | 0,0 | 0,0 | 0,0 | 0,0 | 18 | 100,0 | 18 | 18 | 100,0 | 18 | | |
| 7 | | | BEDAHAN | | 0,0 | 0,0 | 0,0 | 0,0 | 18 | 100,0 | 18 | 18 | 100,0 | 18 | | |
| 8 | | | BOJONGSARI BARU | | 0,0 | 0,0 | 0,0 | 0,0 | 9 | 100,0 | 9 | 9 | 100,0 | 9 | | |
| 9 | | | UPTD Puskesmas Bojongsari | CURUG | 0,0 | 0,0 | 0,0 | 0,0 | 15 | 100,0 | 15 | 15 | 100,0 | 13 | | |
| 10 | | | PONDOK PETIR | | 0,0 | 0,0 | 2 | 10,5 | 17 | 89,5 | 19 | 19 | 100,0 | 19 | | |
| 11 | | | SERUA | | 0,0 | 0,0 | 0,0 | 0,0 | 18 | 100,0 | 18 | 18 | 100,0 | 18 | | |
| 12 | | | DUREN SERIBU | | 0,0 | 0,0 | 0,0 | 0,0 | 11 | 100,0 | 11 | 11 | 100,0 | 12 | | |
| 13 | | | UPTD Puskesmas Duren Seribu | DUREN MEKAR | 0,0 | 2 | 14,3 | 0,0 | 12 | 85,7 | 14 | 12 | 85,7 | 10 | | |
| 14 | | | BOJONGSARI LAMA | | 0,0 | 0,0 | 0,0 | 0,0 | 14 | 100,0 | 14 | 14 | 100,0 | 14 | | |
| 15 | | | UPTD Puskesmas Pancoran Mas | PANCORAN MAS | 0,0 | 0,0 | 0,0 | 0,0 | 26 | 100,0 | 26 | 26 | 100,0 | 23 | | |
| 16 | | | DEPOK | | 0,0 | 0,0 | 5 | 20,8 | 19 | 79,2 | 24 | 24 | 100,0 | 22 | | |
| 17 | 327601 | Pancoran Mas | UPTD Puskesmas Depok Jaya | DEPOK JAYA | 0,0 | 0,0 | 0,0 | 0,0 | 15 | 100,0 | 15 | 15 | 100,0 | 14 | | |
| 18 | | | UPTD Puskesmas Mampang | MAMPANG | 0,0 | 0,0 | 1 | 5,6 | 17 | 94,4 | 18 | 18 | 100,0 | 18 | | |
| 19 | | | UPTD Puskesmas Rangkapan Jaya Baru | RANGKAPAN JAYA BARU | 0,0 | 0,0 | 1 | 5,3 | 18 | 94,7 | 19 | 19 | 100,0 | 17 | | |
| 20 | | | RANGKAPAN JAYA | | 0,0 | 0,0 | 0,0 | 0,0 | 25 | 100,0 | 25 | 25 | 100,0 | 21 | | |
| 21 | | | CIPAYUNG | | 0,0 | 0,0 | 1 | 6,3 | 15 | 93,8 | 16 | 16 | 100,0 | 16 | | |
| 22 | | | UPTD Puskesmas Cipayang | CIPAYUNG JAYA | 0,0 | 0,0 | 1 | 10,0 | 9 | 90,0 | 10 | 10 | 100,0 | 10 | | |
| 23 | 327607 | Cipayung | BOJONG PONDOK TERONG | | 0,0 | 0,0 | 0,0 | 0,0 | 15 | 100,0 | 15 | 15 | 100,0 | 11 | | |
| 24 | | | UPTD Puskesmas Ratu Jaya | PONDOK JAYA | 0,0 | 0,0 | 2 | 15,4 | 11 | 84,6 | 13 | 13 | 100,0 | 7 | | |
| 25 | | | RATUJAYA | | 0,0 | 0,0 | 1 | 7,1 | 13 | 92,9 | 14 | 14 | 100,0 | 12 | | |
| 26 | | | UPTD Puskesmas Sukmajaya | TIRTAJAYA | 0,0 | 0,0 | 0,0 | 0,0 | 13 | 100,0 | 13 | 13 | 100,0 | 11 | | |
| 27 | | | MEKAR JAYA | | 0,0 | 0,0 | 0,0 | 0,0 | 29 | 100,0 | 29 | 29 | 100,0 | 30 | | |
| 28 | | | UPTD Puskesmas Abadijaya | ABADIJAYA | 0,0 | 0,0 | 1 | 2,8 | 35 | 97,2 | 36 | 36 | 100,0 | 36 | | |
| 29 | | | CISALAK | | 0,0 | 0,0 | 0,0 | 0,0 | 14 | 100,0 | 14 | 14 | 100,0 | 14 | | |
| 30 | | | UPTD Puskesmas Bhaktijaya | BAKTI JAYA | 0,0 | 0,0 | 0,0 | 0,0 | 29 | 100,0 | 29 | 29 | 100,0 | 29 | | |
| 31 | | | UPTD Puskesmas Pondok Sukmajaya | SUKMAJAYA | 0,0 | 0,0 | 1 | 7,1 | 13 | 92,9 | 14 | 14 | 100,0 | 14 | | |
| 32 | | | UPTD Puskesmas Cilodong | KALIBARU | 0,0 | 0,0 | 0,0 | 0,0 | 16 | 100,0 | 16 | 16 | 100,0 | 11 | | |
| 33 | | | CILODONG | | 0,0 | 0,0 | 0,0 | 0,0 | 11 | 100,0 | 11 | 11 | 100,0 | 6 | | |
| 34 | 327608 | Cilodong | UPTD Puskesmas Villa Pertiwi | SUKAMAJU | 0,0 | 0,0 | 0,0 | 0,0 | 36 | 100,0 | 36 | 36 | 100,0 | 32 | | |
| 35 | | | UPTD Puskesmas Kalimulya | KALIMULYA | 0,0 | 0,0 | 0,0 | 0,0 | 15 | 100,0 | 15 | 15 | 100,0 | 9 | | |
| 36 | | | JATIMULYA | | 0,0 | 0,0 | 0,0 | 0,0 | 14 | 100,0 | 14 | 14 | 100,0 | 10 | | |
| 37 | | | UPTD Puskesmas Cimanggis | CURUG | 0,0 | 0,0 | 0,0 | 0,0 | 15 | 100,0 | 15 | 15 | 100,0 | 11 | | |
| 38 | | | UPTD Puskesmas Tugu | TUGU | 0,0 | 0,0 | 0,0 | 0,0 | 33 | 100,0 | 33 | 33 | 100,0 | 19 | | |
| 39 | 327602 | Cimanggis | UPTD Puskesmas Harjamukti | HARJAMUKTI | 0,0 | 0,0 | 1 | 5,9 | 16 | 94,1 | 17 | 17 | 100,0 | 20 | | |
| 40 | | | UPTD Puskesmas Pasir Gunung Selatan | PASIR GUNUNG SELATAN | 0,0 | 0,0 | 0,0 | 0,0 | 21 | 100,0 | 21 | 21 | 100,0 | 4 | | |
| 41 | | | UPTD Puskesmas Mekarsari | MEKARSARI | 0,0 | 1 | 4,0 | 0,0 | 24 | 96,0 | 25 | 24 | 96,0 | 18 | | |
| 42 | | | UPTD Puskesmas Cisalak Pasar | CISALAK PASAR | 0,0 | 0,0 | 0,0 | 0,0 | 16 | 100,0 | 16 | 16 | 100,0 | 9 | | |
| 43 | | | UPTD Puskesmas Tapos | TAPOS | 0,0 | 0,0 | 0,0 | 0,0 | 18 | 100,0 | 18 | 18 | 100,0 | 18 | | |
| 44 | | | LEUWINGGUNG | | 0,0 | 0,0 | 2 | 13,3 | 13 | 86,7 | 15 | 15 | 100,0 | 13 | | |
| 45 | 327610 | Tapos | UPTD Puskesmas Sukatani | SUKATANI | 0,0 | 0,0 | 0,0 | 0,0 | 26 | 100,0 | 26 | 26 | 100,0 | 26 | | |
| 46 | | | UPTD Puskesmas Jatijajar | JATIJAJAR | 0,0 | 0,0 | 0,0 | 0,0 | 14 | 100,0 | 14 | 14 | 100,0 | 14 | | |
| 47 | | | UPTD Puskesmas Cilangkap | CILANGKAP | 0,0 | 0,0 | 0,0 | 0,0 | 22 | 100,0 | 22 | 22 | 100,0 | 21 | | |
| 48 | | | UPTD Puskesmas Cimpaeun | CIMPAEUN | 0,0 | 0,0 | 1 | 4,0 | 24 | 96,0 | 25 | 25 | 100,0 | 25 | | |
| 49 | | | UPTD Puskesmas Sukamaju Baru | SUKAMAJU BARU | 0,0 | 0,0 | 0,0 | 0,0 | 15 | 100,0 | 15 | 15 | 100,0 | 15 | | |
| 50 | | | UPTD Puskesmas Beji | BEJI TIMUR | 0,0 | 0,0 | 1 | 14,3 | 6 | 85,7 | 7 | 7 | 100,0 | 7 | | |
| 51 | 327606 | Beji | UPTD Puskesmas Depok Utara | BEJI | 0,0 | 0,0 | 3 | 12,0 | 22 | 88,0 | 25 | 25 | 100,0 | 24 | | |
| 52 | | | UPTD Puskesmas Tanah Baru | KUKUSAN | 0,0 | 0,0 | 0,0 | 0,0 | 8 | 100,0 | 8 | 8 | 100,0 | 8 | | |
| 53 | | | TANAH BARU | | 0,0 | 0,0 | 1 | 7,1 | 13 | 92,9 | 14 | 14 | 100,0 | 14 | | |
| 54 | | | UPTD Puskesmas Kemiri Muka | KEMIRIMUKA | 0,0 | 0,0 | 3 | 15,0 | 17 | 85,0 | 20 | 20 | 100,0 | 20 | | |
| 55 | | | PONDOK CINA | | 0,0 | 0,0 | 0,0 | 0,0 | 9 | 100,0 | 9 | 9 | 100,0 | 9 | | |
| 56 | | | MERUYUNG | | 0,0 | 0,0 | 0,0 | 0,0 | 12 | 100,0 | 12 | 12 | 100,0 | 12 | | |
| 57 | 327604 | Limo | UPTD Puskesmas Limo | GROGOL | 0,0 | 0,0 | 1 | 6,7 | 14 | 93,3 | 15 | 15 | 100,0 | 14 | | |
| 58 | | | KRUKUT | | 0,0 | 0,0 | 1 | 10,0 | 9 | 90,0 | 10 | 10 | 100,0 | 10 | | |
| 59 | | | LIMO | | 0,0 | 0,0 | 3 | 20,0 | 12 | 80,0 | 15 | 15 | 100,0 | 16 | | |
| 60 | | | CINERE | | 0,0 | 0,0 | 2 | 16,7 | 10 | 83,3 | 12 | 12 | 100,0 | 14 | | |
| 61 | 327609 | Cinere | UPTD Puskesmas Cinere | GANDUL | 0,0 | 0,0 | 2 | 15,4 | 11 | 84,6 | 13 | 13 | 100,0 | 10 | | |
| 62 | | | PANGKALANJATI BARU | | 0,0 | 0,0 | 2 | 25,0 | 6 | 75,0 | 8 | 8 | 100,0 | 7 | | |
| 63 | | | PANGKALANJATI | | 0,0 | 0,0 | 0,0 | 0,0 | 12 | 100,0 | 12 | 12 | 100,0 | 9 | | |
| JUMLAH (KAB/KOTA) | | | | | 0 | 0,0 | 4 | 0,4 | 48 | 4,5 | 1.011 | 95,1 | 1.063 | 1.059 | 99,6 | 951 |
| RASIO POSYANDU PER 100 BALITA | | | | | | | | | | | | | 0,88 | | | |

Sumber: Seksi Promkes, 2023

*Posyandu aktif: posyandu purnama + mandiri

**PTM: Penyakit Tidak Menular

TABEL 13

**JUMLAH TENAGA MEDIS DI FASILITAS KESEHATAN
KOTA DEPOK
TAHUN 2023**

| NO | UNIT KERJA | DR SPESIALIS | | | DOKTER | | | TOTAL | | | DOKTER GIGI | | | DOKTER GIGI SPESIALIS | | | TOTAL | | |
|----|--|--------------|------------|--------------|------------|------------|--------------|------------|--------------|---------------|-------------|--------------|------------|-----------------------|-------------|------------|-----------|--------------|------------|
| | | L | P | L+P | L | P | L+P | L | P | L+P | L | P | L+P | L | P | L+P | L | P | L+P |
| 1 | 2 | 3 | 4 | 5 | 6 | 7 | 8 | 9 | 10 | 11 | 12 | 13 | 14 | 15 | 16 | 17 | 18 | 19 | 20 |
| 1 | UPTD Puskesmas Sawangan | 0 | 0 | 0 | 1 | 4 | 5 | 1 | 4 | 5 | 0 | 2 | 2 | 0 | 0 | 0 | 0 | 2 | 2 |
| 2 | UPTD Puskesmas Pasir Putih | 0 | 0 | 0 | 0 | 3 | 3 | 0 | 3 | 3 | 0 | 1 | 1 | 0 | 0 | 0 | 0 | 1 | 1 |
| 3 | UPTD Puskesmas Kedaung | 0 | 0 | 0 | 0 | 6 | 6 | 0 | 6 | 6 | 0 | 1 | 1 | 0 | 0 | 0 | 0 | 1 | 1 |
| 4 | UPTD Puskesmas Cinangka | 0 | 0 | 0 | 0 | 2 | 2 | 0 | 2 | 2 | 0 | 1 | 1 | 0 | 0 | 0 | 0 | 1 | 1 |
| 5 | UPTD Puskesmas Pengasinan | 0 | 0 | 0 | 1 | 2 | 3 | 1 | 2 | 3 | 0 | 1 | 1 | 0 | 0 | 0 | 0 | 1 | 1 |
| 6 | UPTD Puskesmas Bojongsari | 0 | 0 | 0 | 1 | 7 | 8 | 1 | 7 | 8 | 0 | 1 | 1 | 0 | 0 | 0 | 0 | 1 | 1 |
| 7 | UPTD Puskesmas Duren Seribu | 0 | 0 | 0 | 1 | 2 | 3 | 1 | 2 | 3 | 0 | 1 | 1 | 0 | 0 | 0 | 0 | 1 | 1 |
| 8 | UPTD Puskesmas Pancoran Mas | 0 | 0 | 0 | 0 | 8 | 8 | 0 | 8 | 8 | 0 | 2 | 2 | 0 | 0 | 0 | 0 | 2 | 2 |
| 9 | UPTD Puskesmas Depok Jaya | 0 | 0 | 0 | 0 | 4 | 4 | 0 | 4 | 4 | 0 | 1 | 1 | 0 | 0 | 0 | 0 | 1 | 1 |
| 10 | UPTD Puskesmas Mampang | 0 | 0 | 0 | 0 | 4 | 4 | 0 | 4 | 4 | 0 | 1 | 1 | 0 | 0 | 0 | 0 | 1 | 1 |
| 11 | UPTD Puskesmas Rangkapan Jaya Baru | 0 | 0 | 0 | 1 | 3 | 4 | 1 | 3 | 4 | 0 | 2 | 2 | 0 | 0 | 0 | 0 | 2 | 2 |
| 12 | UPTD Puskesmas Cipayang | 0 | 0 | 0 | 3 | 6 | 9 | 3 | 6 | 9 | 0 | 1 | 1 | 0 | 0 | 0 | 0 | 1 | 1 |
| 13 | UPTD Puskesmas Ratu Jaya | 0 | 0 | 0 | 2 | 6 | 8 | 2 | 6 | 8 | 0 | 1 | 1 | 0 | 0 | 0 | 0 | 1 | 1 |
| 14 | UPTD Puskesmas Sukmajaya | 0 | 0 | 0 | 2 | 9 | 11 | 2 | 9 | 11 | 0 | 2 | 2 | 0 | 0 | 0 | 0 | 2 | 2 |
| 15 | UPTD Puskesmas Abadijaya | 0 | 0 | 0 | 0 | 5 | 5 | 0 | 5 | 5 | 0 | 1 | 1 | 0 | 0 | 0 | 0 | 1 | 1 |
| 16 | UPTD Puskesmas Bhaktijaya | 0 | 0 | 0 | 0 | 4 | 4 | 0 | 4 | 4 | 0 | 1 | 1 | 0 | 0 | 0 | 0 | 1 | 1 |
| 17 | UPTD Puskesmas Pondok Sukmajaya | 0 | 0 | 0 | 0 | 3 | 3 | 0 | 3 | 3 | 0 | 2 | 2 | 0 | 0 | 0 | 0 | 2 | 2 |
| 18 | UPTD Puskesmas Cilandong | 0 | 0 | 0 | 0 | 7 | 7 | 0 | 7 | 7 | 0 | 1 | 1 | 0 | 0 | 0 | 0 | 1 | 1 |
| 19 | UPTD Puskesmas Villa Periwani | 0 | 0 | 0 | 0 | 3 | 3 | 0 | 3 | 3 | 0 | 2 | 2 | 0 | 0 | 0 | 0 | 2 | 2 |
| 20 | UPTD Puskesmas Kalimulya | 0 | 0 | 0 | 1 | 1 | 2 | 1 | 1 | 2 | 0 | 1 | 1 | 0 | 0 | 0 | 0 | 1 | 1 |
| 21 | UPTD Puskesmas Cimanggis | 0 | 0 | 0 | 1 | 10 | 11 | 1 | 10 | 11 | 0 | 5 | 5 | 0 | 0 | 0 | 0 | 5 | 5 |
| 22 | UPTD Puskesmas Tugu | 0 | 0 | 0 | 1 | 6 | 7 | 1 | 6 | 7 | 0 | 1 | 1 | 0 | 0 | 0 | 0 | 1 | 1 |
| 23 | UPTD Puskesmas Harjamukti | 0 | 0 | 0 | 0 | 3 | 3 | 0 | 3 | 3 | 0 | 1 | 1 | 0 | 0 | 0 | 0 | 1 | 1 |
| 24 | UPTD Puskesmas Pasir Gunung Selatan | 0 | 0 | 0 | 2 | 1 | 3 | 2 | 1 | 3 | 1 | 0 | 1 | 0 | 0 | 0 | 1 | 0 | 1 |
| 25 | UPTD Puskesmas Mekarsari | 0 | 0 | 0 | 0 | 2 | 2 | 0 | 2 | 2 | 0 | 1 | 1 | 0 | 0 | 0 | 0 | 1 | 1 |
| 26 | UPTD Puskesmas Cicalang Pasar | 0 | 0 | 0 | 0 | 2 | 2 | 0 | 2 | 2 | 0 | 1 | 1 | 0 | 0 | 0 | 0 | 1 | 1 |
| 27 | UPTD Puskesmas Tapos | 0 | 0 | 0 | 2 | 5 | 7 | 2 | 5 | 7 | 0 | 1 | 1 | 0 | 0 | 0 | 0 | 1 | 1 |
| 28 | UPTD Puskesmas Sukatani | 0 | 0 | 0 | 1 | 3 | 4 | 1 | 3 | 4 | 0 | 2 | 2 | 0 | 0 | 0 | 0 | 2 | 2 |
| 29 | UPTD Puskesmas Jatijajar | 0 | 0 | 0 | 0 | 3 | 3 | 0 | 3 | 3 | 0 | 1 | 1 | 0 | 0 | 0 | 0 | 1 | 1 |
| 30 | UPTD Puskesmas Cilangkap | 0 | 0 | 0 | 0 | 4 | 4 | 0 | 4 | 4 | 0 | 1 | 1 | 0 | 0 | 0 | 0 | 1 | 1 |
| 31 | UPTD Puskesmas Cimpaeun | 0 | 0 | 0 | 0 | 4 | 4 | 0 | 4 | 4 | 0 | 1 | 1 | 0 | 0 | 0 | 0 | 1 | 1 |
| 32 | UPTD Puskesmas Sukamaju Baru | 0 | 0 | 0 | 0 | 3 | 3 | 0 | 3 | 3 | 0 | 1 | 1 | 0 | 0 | 0 | 0 | 1 | 1 |
| 33 | UPTD Puskesmas Beji | 0 | 0 | 0 | 6 | 5 | 11 | 6 | 5 | 11 | 0 | 2 | 2 | 0 | 0 | 0 | 0 | 2 | 2 |
| 34 | UPTD Puskesmas Depok Utara | 0 | 0 | 0 | 0 | 2 | 2 | 0 | 2 | 2 | 0 | 2 | 2 | 0 | 0 | 0 | 0 | 2 | 2 |
| 35 | UPTD Puskesmas Tanah Baru | 0 | 0 | 0 | 0 | 4 | 4 | 0 | 4 | 4 | 0 | 2 | 2 | 0 | 0 | 0 | 0 | 2 | 2 |
| 36 | UPTD Puskesmas Kemiri Muka | 0 | 0 | 0 | 0 | 7 | 7 | 0 | 7 | 7 | 0 | 1 | 1 | 0 | 0 | 0 | 0 | 1 | 1 |
| 37 | UPTD Puskesmas Limo | 0 | 0 | 0 | 1 | 6 | 7 | 1 | 6 | 7 | 0 | 1 | 1 | 0 | 0 | 0 | 0 | 1 | 1 |
| 38 | UPTD Puskesmas Cinere | 0 | 0 | 0 | 0 | 8 | 8 | 0 | 8 | 8 | 0 | 2 | 2 | 0 | 0 | 0 | 0 | 2 | 2 |
| | SUB TOTAL 1 | 0 | 0 | 0 | 27 | 167 | 194 | 27 | 167 | 194 | 1 | 52 | 53 | 0 | 0 | 0 | 1 | 52 | 53 |
| 1 | RSUD Khidmat Sehat Afiat | 22 | 18 | 40 | 13 | 24 | 37 | 35 | 42 | 77 | 0 | 0 | 0 | 1 | 2 | 3 | 1 | 2 | 3 |
| 2 | RSUD Anugerah Sehat Afiat | 2 | 6 | 8 | 5 | 7 | 12 | 7 | 13 | 20 | 0 | 2 | 2 | 0 | 0 | 0 | 0 | 2 | 2 |
| 3 | RSU Bhayangkara | 10 | 17 | 27 | 6 | 5 | 11 | 16 | 22 | 38 | 0 | 3 | 3 | 0 | 5 | 5 | 0 | 8 | 8 |
| 4 | RSU Mitra Keluarga | 32 | 33 | 65 | 5 | 6 | 11 | 37 | 39 | 76 | 0 | 2 | 2 | 0 | 2 | 2 | 0 | 4 | 4 |
| 5 | RSU Permata Depok | 21 | 30 | 51 | 8 | 21 | 29 | 29 | 51 | 80 | 1 | 3 | 4 | 5 | 3 | 8 | 6 | 6 | 12 |
| 6 | RSU Bunda Margonda | 31 | 40 | 71 | 5 | 14 | 19 | 36 | 54 | 90 | 0 | 2 | 2 | 2 | 10 | 12 | 2 | 12 | 14 |
| 7 | RSU Hasanah Graha Afiat | 26 | 22 | 48 | 1 | 6 | 7 | 27 | 28 | 55 | 3 | 2 | 5 | 0 | 0 | 0 | 3 | 2 | 5 |
| 8 | RSU Citra Medika | 6 | 11 | 17 | 1 | 4 | 5 | 7 | 15 | 22 | 1 | 2 | 3 | 0 | 1 | 1 | 1 | 3 | 4 |
| 9 | RSU Bhakti Yudha | 25 | 12 | 37 | 2 | 15 | 17 | 27 | 27 | 54 | 0 | 3 | 3 | 1 | 2 | 3 | 1 | 5 | 6 |
| 10 | RSIA Asyifa Depok | 7 | 3 | 10 | 2 | 4 | 6 | 9 | 7 | 16 | 0 | 1 | 1 | 0 | 0 | 0 | 0 | 1 | 1 |
| 11 | RSU Puri Cinere | 39 | 38 | 77 | 9 | 27 | 36 | 48 | 65 | 113 | 0 | 7 | 7 | 5 | 8 | 13 | 5 | 15 | 20 |
| 12 | RSU Grha Permata Ibu | 16 | 23 | 39 | 4 | 16 | 20 | 20 | 39 | 59 | 1 | 3 | 4 | 1 | 3 | 4 | 2 | 6 | 8 |
| 13 | RSU Simpangan Depok | 12 | 8 | 20 | 6 | 5 | 11 | 18 | 13 | 31 | 0 | 0 | 0 | 0 | 0 | 0 | 0 | 0 | 0 |
| 14 | RSIA Tumbuh Kembang | 11 | 8 | 19 | 2 | 5 | 7 | 13 | 13 | 26 | 1 | 5 | 6 | 0 | 0 | 0 | 1 | 5 | 6 |
| 15 | RSU Meilia | 23 | 39 | 62 | 8 | 25 | 33 | 31 | 64 | 95 | 1 | 6 | 7 | 1 | 3 | 4 | 2 | 9 | 11 |
| 16 | RSIA Setya Bhakti | 6 | 4 | 10 | 1 | 4 | 5 | 7 | 8 | 15 | 0 | 0 | 0 | 0 | 0 | 0 | 0 | 0 | 0 |
| 17 | RSU Hermina | 70 | 57 | 127 | 10 | 8 | 18 | 80 | 65 | 145 | 1 | 1 | 2 | 5 | 6 | 11 | 6 | 7 | 13 |
| 18 | RSU Sentra Medika | 36 | 20 | 56 | 9 | 22 | 31 | 45 | 42 | 87 | 2 | 3 | 5 | 1 | 1 | 2 | 3 | 4 | 7 |
| 19 | RSU Tugu Ibu | 16 | 20 | 36 | 6 | 7 | 13 | 22 | 27 | 49 | 0 | 4 | 4 | 0 | 0 | 0 | 0 | 4 | 4 |
| 20 | RSK Jantung Diagram | 24 | 16 | 40 | 2 | 11 | 13 | 26 | 27 | 53 | 0 | 0 | 0 | 0 | 0 | 0 | 0 | 0 | 0 |
| 21 | RSU Citra Arafiq | 15 | 9 | 24 | 0 | 9 | 9 | 15 | 18 | 33 | 0 | 1 | 1 | 0 | 0 | 0 | 0 | 1 | 1 |
| 22 | RSU Alia Hospital | 12 | 20 | 32 | 4 | 15 | 19 | 16 | 35 | 51 | 2 | 1 | 3 | 2 | 1 | 3 | 4 | 2 | 6 |
| 23 | RSU Brawijaya | 12 | 16 | 28 | 2 | 6 | 8 | 14 | 22 | 36 | 1 | 3 | 4 | 0 | 0 | 0 | 1 | 3 | 4 |
| 24 | RSU Universitas Indonesia | 39 | 60 | 99 | 13 | 37 | 50 | 52 | 97 | 149 | 1 | 2 | 3 | 5 | 9 | 14 | 6 | 11 | 17 |
| 25 | RS Umum Citra Arafiq Sawangan | 5 | 2 | 7 | 4 | 6 | 10 | 9 | 8 | 17 | 0 | 0 | 0 | 0 | 0 | 0 | 0 | 0 | 0 |
| 26 | RS Primaya Depok | 14 | 14 | 28 | 4 | 7 | 11 | 18 | 21 | 39 | 0 | 0 | 0 | 1 | 2 | 3 | 1 | 2 | 3 |
| | SUB TOTAL 2 | 532 | 546 | 1.078 | 132 | 316 | 448 | 664 | 862 | 1.526 | 15 | 56 | 71 | 30 | 58 | 88 | 45 | 114 | 159 |
| | KLINIK | 35 | 45 | 80 | 167 | 355 | 522 | 202 | 400 | 602 | 36 | 201 | 237 | 1 | 5 | 6 | 37 | 206 | 243 |
| | PRAKTEK MANDIRI | 3 | 6 | 9 | 28 | 89 | 117 | 31 | 95 | 126 | 7 | 46 | 53 | 1 | 5 | 6 | 8 | 51 | 59 |
| | SARANA PELAYANAN KESEHATAN LAIN | 0 | 0 | 0 | 0 | 0 | 0 | 0 | 0 | 0 | 0 | 0 | 0 | 0 | 0 | 0 | 0 | 0 | 0 |
| | JUMLAH (KAB/KOTA)^a | 570 | 597 | 1.167 | 354 | 927 | 1.281 | 924 | 1.524 | 2.448 | 59 | 355 | 414 | 32 | 68 | 100 | 91 | 423 | 514 |
| | RASIO TERHADAP 100.000 PENDUDUK | | | 60,53 | | | 66,45 | | | 126,98 | | 21,47 | | | 5,19 | | | 26,66 | |

Sumber: SISDMK, 2024

Keterangan : - Tenaga kesehatan termasuk yang memiliki ijazah pasca sarjana dan dokter

a. Pada penghitungan jumlah dan rasio di tingkat kabupaten/kota, nakes yang bertugas di lebih dari satu tempat hanya dihitung satu kali

TABEL 14

JUMLAH TENAGA TENAGA KEPERAWATAN DAN TENAGA KEBIDANAN DI FASILITAS KESEHATAN

KOTA DEPOK
TAHUN 2023

| NO | UNIT KERJA | TENAGA KEPERAWATAN | | | TENAGA KEBIDANAN |
|----|--|--------------------|--------------|---------------|------------------|
| | | L | P | L+P | |
| 1 | 2 | 3 | 4 | 5 | 6 |
| 1 | UPTD Puskesmas Sawangan | 1 | 4 | 5 | 5 |
| 2 | UPTD Puskesmas Pasir Putih | | 5 | 5 | 4 |
| 3 | UPTD Puskesmas Kedaung | 2 | 5 | 7 | 12 |
| 4 | UPTD Puskesmas Cinangka | 1 | 1 | 2 | 4 |
| 5 | UPTD Puskesmas Pengasinan | 1 | 4 | 5 | 4 |
| 6 | UPTD Puskesmas Bojongsari | 2 | 6 | 8 | 11 |
| 7 | UPTD Puskesmas Duren Seribu | 3 | 1 | 4 | 5 |
| 8 | UPTD Puskesmas Pancoran Mas | 2 | 9 | 11 | 12 |
| 9 | UPTD Puskesmas Depok Jaya | 0 | 4 | 4 | 3 |
| 10 | UPTD Puskesmas Mampang | 1 | 3 | 4 | 3 |
| 11 | UPTD Puskesmas Rangkapan Jaya Baru | 1 | 2 | 3 | 5 |
| 12 | UPTD Puskesmas Cipayung | 3 | 4 | 7 | 4 |
| 13 | UPTD Puskesmas Ratu Jaya | 2 | 6 | 8 | 14 |
| 14 | UPTD Puskesmas Sukmajaya | 2 | 9 | 11 | 12 |
| 15 | UPTD Puskesmas Abadijaya | 0 | 5 | 5 | 5 |
| 16 | UPTD Puskesmas Bhaktijaya | 1 | 4 | 5 | 2 |
| 17 | UPTD Puskesmas Pondok Sukmajaya | 1 | 2 | 3 | 4 |
| 18 | UPTD Puskesmas Cilodong | 0 | 7 | 7 | 11 |
| 19 | UPTD Puskesmas Villa Pertiwi | 2 | 2 | 4 | 4 |
| 20 | UPTD Puskesmas Kalimulya | 0 | 3 | 3 | 4 |
| 21 | UPTD Puskesmas Cimanggis | 1 | 8 | 9 | 12 |
| 22 | UPTD Puskesmas Tugu | 0 | 4 | 4 | 4 |
| 23 | UPTD Puskesmas Harjamukti | 0 | 3 | 3 | 4 |
| 24 | UPTD Puskesmas Pasir Gunung Selatan | 1 | 2 | 3 | 3 |
| 25 | UPTD Puskesmas Mekarsari | 1 | 2 | 3 | 4 |
| 26 | UPTD Puskesmas Cicalak Pasar | 0 | 4 | 4 | 4 |
| 27 | UPTD Puskesmas Tapos | 1 | 7 | 8 | 12 |
| 28 | UPTD Puskesmas Sukatani | 1 | 4 | 5 | 4 |
| 29 | UPTD Puskesmas Jatijajar | 0 | 4 | 4 | 5 |
| 30 | UPTD Puskesmas Cilangkap | 0 | 4 | 4 | 4 |
| 31 | UPTD Puskesmas Cimpaeun | 1 | 4 | 5 | 4 |
| 32 | UPTD Puskesmas Sukamaju Baru | 0 | 4 | 4 | 4 |
| 33 | UPTD Puskesmas Beji | 1 | 6 | 7 | 12 |
| 34 | UPTD Puskesmas Depok Utara | 0 | 4 | 4 | 4 |
| 35 | UPTD Puskesmas Tanah Baru | 0 | 4 | 4 | 5 |
| 36 | UPTD Puskesmas Kemiri Muka | 1 | 1 | 2 | 4 |
| 37 | UPTD Puskesmas Limo | 1 | 7 | 8 | 13 |
| 38 | UPTD Puskesmas Cinere | 3 | 5 | 8 | 9 |
| | SUB TOTAL 1 | 37 | 163 | 200 | 239 |
| | | | | | |
| 1 | RSUD Khidmat Sehat Afiat | 62 | 128 | 190 | 40 |
| 2 | RSUD Anugerah Sehat Afiat | 25 | 57 | 82 | 30 |
| 3 | RSU Bhayangkara | 18 | 93 | 111 | 28 |
| 4 | RSU Mitra Keluarga | 15 | 79 | 94 | 12 |
| 5 | RSU Permata Depok | 16 | 87 | 103 | 34 |
| 6 | RSU Bunda Margonda | 11 | 94 | 105 | 11 |
| 7 | RSU Hasanah Graha Afiah | 6 | 81 | 87 | 22 |
| 8 | RSU Citra Medika | 10 | 28 | 38 | 19 |
| 9 | RSU Bhakti Yudha | 10 | 107 | 117 | 9 |
| 10 | RSIA Asyifa Depok | 1 | 15 | 16 | 7 |
| 11 | RSU Puri Cinere | 7 | 117 | 124 | 18 |
| 12 | RSU Grha Permata Ibu | 21 | 127 | 148 | 24 |
| 13 | RSU Simpangan Depok | 9 | 41 | 50 | 19 |
| 14 | RSIA Tumbuh Kembang | 2 | 33 | 35 | 51 |
| 15 | RSU Meilia | 19 | 116 | 135 | 16 |
| 16 | RSIA Setya Bhakti | 1 | 9 | 10 | 11 |
| 17 | RSU Hermina | 22 | 168 | 190 | 33 |
| 18 | RSU Sentra Medika | 32 | 181 | 213 | 12 |
| 19 | RSU Tugu Ibu | 13 | 92 | 105 | 18 |
| 20 | RSK Jantung Diagram | 3 | 8 | 11 | 2 |
| 21 | RSU Citra Arafiq | 29 | 65 | 94 | 12 |
| 22 | RSU Alia Hospital | 6 | 81 | 87 | 27 |
| 23 | RSU Brawijaya | 3 | 17 | 20 | 15 |
| 24 | RSU Universitas Indonesia | 37 | 122 | 159 | 24 |
| 25 | RS Umum Citra Arafiq Sawangan | 8 | 28 | 36 | 35 |
| 26 | RS Primaya Depok | 5 | 35 | 40 | 11 |
| | SUB TOTAL 2 | 391 | 2.009 | 2.400 | 540 |
| | | | | | |
| | KLINIK | 41 | 242 | 283 | 190 |
| | PRAKTEK MANDIRI | 1 | 4 | 5 | 244 |
| | SARANA PELAYANAN KESEHATAN LAIN | 5 | 6 | 11 | 18 |
| | | | | | |
| | JUMLAH (KAB/KOTA) | 475 | 2.424 | 2.899 | 1.231 |
| | RASIO TERHADAP 100.000 PENDUDUK | | | 150,37 | 63,85 |

Sumber: SISDMK, 2024

Keterangan : - Tenaga kesehatan termasuk yang memiliki ijazah pasca sarjana dan doktor

a. Pada penghitungan jumlah dan rasio di tingkat kabupaten/kota, nakes yang bertugas di lebih dari satu tempat hanya dihitung satu kali

TABEL 15

JUMLAH TENAGA KESEHATAN MASYARAKAT, KESEHATAN LINGKUNGAN, DAN GIZI DI FASILITAS KESEHATAN

KOTA DEPOK
TAHUN 2023

| NO | UNIT KERJA | TENAGA KESEHATAN MASYARAKAT | | | TENAGA KESEHATAN LINGKUNGAN | | | TENAGA GIZI | | |
|----|--|-----------------------------|------------|-------------|-----------------------------|-----------|-------------|-------------|------------|-------------|
| | | L | P | L+P | L | P | L+P | L | P | L+P |
| 1 | 2 | 3 | 4 | 5 | 6 | 7 | 8 | 9 | 10 | 11 |
| 1 | UPTD Puskesmas Sawangan | 0 | 5 | 5 | 1 | 0 | 1 | 0 | 1 | 1 |
| 2 | UPTD Puskesmas Pasir Putih | 0 | 3 | 3 | 0 | 1 | 1 | 0 | 1 | 1 |
| 3 | UPTD Puskesmas Kedaung | 0 | 2 | 2 | 0 | 1 | 1 | 0 | 1 | 1 |
| 4 | UPTD Puskesmas Cinangka | 0 | 3 | 3 | 1 | 1 | 2 | 0 | 1 | 1 |
| 5 | UPTD Puskesmas Pengasinan | 0 | 4 | 4 | 1 | 1 | 2 | 0 | 1 | 1 |
| 6 | UPTD Puskesmas Bojongsari | 1 | 3 | 4 | 1 | 0 | 1 | 0 | 2 | 2 |
| 7 | UPTD Puskesmas Duren Seribu | 0 | 6 | 6 | 0 | 1 | 1 | 0 | 1 | 1 |
| 8 | UPTD Puskesmas Pancoran Mas | 0 | 4 | 4 | 0 | 1 | 1 | 0 | 2 | 2 |
| 9 | UPTD Puskesmas Depok Jaya | 0 | 3 | 3 | 0 | 1 | 1 | 0 | 1 | 1 |
| 10 | UPTD Puskesmas Mampang | 1 | 2 | 3 | 0 | 1 | 1 | 0 | 1 | 1 |
| 11 | UPTD Puskesmas Rangkapan Jaya Baru | 0 | 3 | 3 | 0 | 1 | 1 | 0 | 1 | 1 |
| 12 | UPTD Puskesmas Cipayang | 0 | 5 | 5 | 1 | 1 | 2 | 0 | 2 | 2 |
| 13 | UPTD Puskesmas Ratu Jaya | 0 | 4 | 4 | 0 | 1 | 1 | 0 | 2 | 2 |
| 14 | UPTD Puskesmas Sukmajaya | 1 | 3 | 4 | 0 | 1 | 1 | 0 | 3 | 3 |
| 15 | UPTD Puskesmas Abadijaya | 0 | 4 | 4 | 0 | 1 | 1 | 0 | 1 | 1 |
| 16 | UPTD Puskesmas Bhaktijaya | 1 | 2 | 3 | 0 | 1 | 1 | 0 | 1 | 1 |
| 17 | UPTD Puskesmas Pondok Sukmajaya | 0 | 3 | 3 | 0 | 1 | 1 | 0 | 1 | 1 |
| 18 | UPTD Puskesmas Cildong | 0 | 2 | 2 | 1 | 1 | 2 | 0 | 2 | 2 |
| 19 | UPTD Puskesmas Villa Pertiwi | 0 | 3 | 3 | 0 | 1 | 1 | 0 | 2 | 2 |
| 20 | UPTD Puskesmas Kalimulya | 0 | 4 | 4 | 0 | 1 | 1 | 0 | 1 | 1 |
| 21 | UPTD Puskesmas Cimanggis | 0 | 4 | 4 | 0 | 1 | 1 | 0 | 1 | 1 |
| 22 | UPTD Puskesmas Tugu | 0 | 3 | 3 | 0 | 1 | 1 | 0 | 2 | 2 |
| 23 | UPTD Puskesmas Harjamukti | 0 | 3 | 3 | 0 | 1 | 1 | 1 | 0 | 1 |
| 24 | UPTD Puskesmas Pasir Gunung Selatan | 0 | 3 | 3 | 0 | 1 | 1 | 0 | 1 | 1 |
| 25 | UPTD Puskesmas Mekarsari | 1 | 2 | 3 | 0 | 1 | 1 | 0 | 1 | 1 |
| 26 | UPTD Puskesmas Cisalak Pasar | 0 | 3 | 3 | 0 | 1 | 1 | 1 | 0 | 1 |
| 27 | UPTD Puskesmas Tapos | 1 | 3 | 4 | 0 | 2 | 2 | 0 | 2 | 2 |
| 28 | UPTD Puskesmas Sukatani | 0 | 3 | 3 | 0 | 1 | 1 | 0 | 1 | 1 |
| 29 | UPTD Puskesmas Jatijajar | 0 | 3 | 3 | 0 | 1 | 1 | 0 | 1 | 1 |
| 30 | UPTD Puskesmas Cilangkap | 0 | 3 | 3 | 0 | 1 | 1 | 0 | 1 | 1 |
| 31 | UPTD Puskesmas Cimpaeun | 0 | 3 | 3 | 0 | 1 | 1 | 0 | 1 | 1 |
| 32 | UPTD Puskesmas Sukamaju Baru | 1 | 3 | 4 | 0 | 1 | 1 | 0 | 1 | 1 |
| 33 | UPTD Puskesmas Beji | 1 | 3 | 4 | 0 | 1 | 1 | 0 | 1 | 1 |
| 34 | UPTD Puskesmas Depok Utara | 0 | 3 | 3 | 0 | 1 | 1 | 0 | 2 | 2 |
| 35 | UPTD Puskesmas Tanah Baru | 0 | 3 | 3 | 1 | 0 | 1 | 0 | 1 | 1 |
| 36 | UPTD Puskesmas Kemiri Muka | 3 | 0 | 3 | 0 | 1 | 1 | 0 | 1 | 1 |
| 37 | UPTD Puskesmas Limo | 0 | 6 | 6 | 0 | 1 | 1 | 0 | 1 | 1 |
| 38 | UPTD Puskesmas Cinere | 2 | 3 | 5 | 0 | 1 | 1 | 0 | 2 | 2 |
| | SUB TOTAL 1 | 13 | 122 | 135 | 7 | 36 | 43 | 2 | 48 | 50 |
| 1 | RSUD Khidmat Sehat Afiat | 1 | 2 | 3 | 3 | 2 | 5 | 0 | 8 | 8 |
| 2 | RSUD Anugerah Sehat Afiat | 0 | 3 | 3 | 3 | 2 | 5 | 1 | 2 | 3 |
| 3 | RSU Bhayangkara | 0 | 1 | 1 | 1 | 0 | 1 | 0 | 3 | 3 |
| 4 | RSU Mitra Keluarga | 0 | 0 | 0 | 0 | 1 | 1 | 0 | 6 | 6 |
| 5 | RSU Permata Depok | 0 | 0 | 0 | 0 | 1 | 1 | 0 | 3 | 3 |
| 6 | RSU Bunda Margonda | 0 | 0 | 0 | 0 | 1 | 1 | 0 | 2 | 2 |
| 7 | RSU Hasanah Graha Afiah | 0 | 0 | 0 | 0 | 1 | 1 | 0 | 3 | 3 |
| 8 | RSU Citra Medika | 0 | 1 | 1 | 1 | 1 | 2 | 0 | 2 | 2 |
| 9 | RSU Bhakti Yudha | 0 | 0 | 0 | 0 | 0 | 0 | 0 | 3 | 3 |
| 10 | RSIA Asyifa Depok | 0 | 0 | 0 | 0 | 1 | 1 | 0 | 1 | 1 |
| 11 | RSU Puri Cinere | 0 | 0 | 0 | 0 | 0 | 0 | 0 | 4 | 4 |
| 12 | RSU Grha Permata Ibu | 0 | 0 | 0 | 0 | 1 | 1 | 0 | 2 | 2 |
| 13 | RSU Simpangan Depok | 0 | 0 | 0 | 0 | 1 | 1 | 0 | 2 | 2 |
| 14 | RSIA Tumbuh Kembang | 0 | 1 | 1 | 1 | 0 | 0 | 0 | 1 | 1 |
| 15 | RSU Melia | 1 | 1 | 2 | 2 | 0 | 2 | 0 | 2 | 2 |
| 16 | RSIA Setya Bhakti | 0 | 0 | 0 | 0 | 0 | 0 | 0 | 0 | 0 |
| 17 | RSU Hermina | 0 | 0 | 0 | 0 | 0 | 0 | 0 | 3 | 3 |
| 18 | RSU Sentra Medika | 0 | 0 | 0 | 0 | 1 | 1 | 0 | 5 | 5 |
| 19 | RSU Tugu Ibu | 0 | 0 | 0 | 0 | 1 | 1 | 0 | 4 | 4 |
| 20 | RSK Jantung Diagram | 0 | 0 | 0 | 0 | 0 | 0 | 0 | 2 | 2 |
| 21 | RSU Citra Arafiq | 0 | 1 | 1 | 1 | 1 | 2 | 0 | 2 | 2 |
| 22 | RSU Alia Hospital | 0 | 0 | 0 | 0 | 0 | 0 | 0 | 1 | 1 |
| 23 | RSU Brawijaya | 0 | 0 | 0 | 0 | 0 | 0 | 0 | 1 | 1 |
| 24 | RSU Universitas Indonesia | 0 | 0 | 0 | 0 | 3 | 3 | 2 | 4 | 6 |
| 25 | RS Umum Citra Arafiq Sawangan | 0 | 0 | 0 | 0 | 1 | 1 | 0 | 7 | 7 |
| 26 | RS Primaya Depok | 0 | 0 | 0 | 0 | 1 | 1 | 0 | 2 | 2 |
| | SUB TOTAL 2 | 2 | 10 | 12 | 12 | 20 | 31 | 3 | 75 | 78 |
| | KLINIK | 0 | 1 | 1 | 0 | 0 | 0 | 0 | 10 | 10 |
| | PRAKTEK MANDIRI | 0 | 0 | 0 | 0 | 0 | 0 | 0 | 0 | 0 |
| | SARANA PELAYANAN KESEHATAN LAIN | 3 | 23 | 26 | 2 | 4 | 6 | 0 | 1 | 1 |
| | JUMLAH (KAB/KOTA) | 18 | 156 | 174 | 21 | 60 | 80 | 5 | 134 | 139 |
| | RASIO TERHADAP 100.000 PENDUDUK | | | 9,03 | | | 4,15 | | | 7,21 |

Sumber: SISDMK, 2024

Keterangan : - Tenaga kesehatan termasuk yang memiliki ijazah pasca sarjana dan doktor

a. Pada penghitungan jumlah dan rasio di tingkat kabupaten/kota, nakes yang bertugas di lebih dari satu tempat hanya dihitung satu kali

TABEL 16

**JUMLAH TENAGA TEKNIK BIOMEDIKA, KETERAPIAN FISIK, DAN KETEKNISIAN MEDIK DI FASILITAS KESEHATAN
KOTA DEPOK
TAHUN 2023**

| NO | UNIT KERJA | AHLI TEKNOLOGI LABORATORIUM MEDIK | | | TENAGA TEKNIK BIOMEDIKA LAINNYA | | | KETERAPIAN FISIK | | | KETEKNISIAN MEDIK | | |
|----|--|-----------------------------------|------------|--------------|---------------------------------|------------|--------------|------------------|------------|-------------|-------------------|------------|--------------|
| | | L | P | L+P | L | P | L+P | L | P | L+P | L | P | L+P |
| 1 | 2 | 3 | 4 | 5 | 6 | 7 | 8 | 9 | 10 | 11 | 12 | 13 | 14 |
| 1 | UPTD Puskesmas Sawangan | 1 | 1 | 2 | 0 | 0 | 0 | 0 | 0 | 0 | 0 | 2 | 2 |
| 2 | UPTD Puskesmas Pasir Putih | 0 | 1 | 1 | 0 | 0 | 0 | 0 | 0 | 0 | 1 | 1 | 2 |
| 3 | UPTD Puskesmas Kedagung | 1 | 1 | 2 | 0 | 0 | 0 | 0 | 0 | 0 | 0 | 2 | 2 |
| 4 | UPTD Puskesmas Cinangka | 0 | 2 | 2 | 0 | 0 | 0 | 0 | 0 | 0 | 0 | 1 | 1 |
| 5 | UPTD Puskesmas Pengasinan | 1 | 0 | 1 | 0 | 0 | 0 | 0 | 0 | 0 | 0 | 2 | 2 |
| 6 | UPTD Puskesmas Bojongsari | 0 | 3 | 3 | 0 | 0 | 0 | 0 | 0 | 0 | 0 | 2 | 2 |
| 7 | UPTD Puskesmas Duren Seribu | 1 | 0 | 1 | 0 | 0 | 0 | 0 | 0 | 0 | 1 | 1 | 2 |
| 8 | UPTD Puskesmas Pancoran Mas | 0 | 5 | 5 | 0 | 0 | 0 | 0 | 0 | 0 | 0 | 2 | 2 |
| 9 | UPTD Puskesmas Depok Jaya | 1 | 0 | 1 | 0 | 0 | 0 | 0 | 0 | 0 | 0 | 2 | 2 |
| 10 | UPTD Puskesmas Mampang | 0 | 1 | 1 | 0 | 0 | 0 | 0 | 0 | 0 | 0 | 2 | 2 |
| 11 | UPTD Puskesmas Rangkapan Jaya Baru | 1 | 0 | 1 | 0 | 0 | 0 | 0 | 0 | 0 | 0 | 2 | 2 |
| 12 | UPTD Puskesmas Cipayang | 0 | 3 | 3 | 0 | 0 | 0 | 0 | 0 | 0 | 0 | 2 | 2 |
| 13 | UPTD Puskesmas Ratu Jaya | 1 | 2 | 3 | 0 | 0 | 0 | 0 | 0 | 0 | 1 | 1 | 2 |
| 14 | UPTD Puskesmas Sukmajaya | 0 | 4 | 4 | 0 | 0 | 0 | 0 | 0 | 0 | 1 | 1 | 2 |
| 15 | UPTD Puskesmas Abadijaya | 0 | 1 | 1 | 0 | 0 | 0 | 0 | 0 | 0 | 1 | 1 | 2 |
| 16 | UPTD Puskesmas Bhaktijaya | 0 | 2 | 2 | 0 | 0 | 0 | 0 | 0 | 0 | 0 | 2 | 2 |
| 17 | UPTD Puskesmas Pondok Sukmajaya | 0 | 2 | 2 | 0 | 0 | 0 | 0 | 0 | 0 | 1 | 0 | 1 |
| 18 | UPTD Puskesmas Cidodong | 1 | 3 | 4 | 0 | 0 | 0 | 0 | 0 | 0 | 0 | 3 | 3 |
| 19 | UPTD Puskesmas Villa Pertiwi | 0 | 1 | 1 | 0 | 0 | 0 | 0 | 0 | 0 | 0 | 2 | 2 |
| 20 | UPTD Puskesmas Kalimulya | 0 | 1 | 1 | 0 | 0 | 0 | 0 | 0 | 0 | 0 | 2 | 2 |
| 21 | UPTD Puskesmas Cimanggis | 0 | 5 | 5 | 0 | 0 | 0 | 0 | 0 | 0 | 1 | 1 | 2 |
| 22 | UPTD Puskesmas Tugu | 0 | 1 | 1 | 0 | 0 | 0 | 0 | 0 | 0 | 0 | 2 | 2 |
| 23 | UPTD Puskesmas Harjamukti | 1 | 1 | 2 | 0 | 0 | 0 | 0 | 0 | 0 | 1 | 0 | 1 |
| 24 | UPTD Puskesmas Pasir Gunung Selatan | 0 | 1 | 1 | 0 | 0 | 0 | 0 | 0 | 0 | 1 | 1 | 2 |
| 25 | UPTD Puskesmas Mekarsari | 0 | 1 | 1 | 0 | 0 | 0 | 0 | 0 | 0 | 0 | 2 | 2 |
| 26 | UPTD Puskesmas Cisolak Pasar | 1 | 0 | 1 | 0 | 0 | 0 | 0 | 0 | 0 | 1 | 1 | 2 |
| 27 | UPTD Puskesmas Tapos | 0 | 3 | 3 | 0 | 0 | 0 | 0 | 0 | 0 | 0 | 2 | 2 |
| 28 | UPTD Puskesmas Sukatani | 0 | 1 | 1 | 0 | 0 | 0 | 0 | 0 | 0 | 1 | 1 | 2 |
| 29 | UPTD Puskesmas Jatijajar | 0 | 1 | 1 | 0 | 0 | 0 | 0 | 0 | 0 | 1 | 1 | 2 |
| 30 | UPTD Puskesmas Cilangkap | 0 | 2 | 2 | 0 | 0 | 0 | 0 | 0 | 0 | 1 | 1 | 2 |
| 31 | UPTD Puskesmas Cimpaeun | 0 | 1 | 1 | 0 | 0 | 0 | 0 | 0 | 0 | 1 | 1 | 2 |
| 32 | UPTD Puskesmas Sukamaju Baru | 0 | 1 | 1 | 0 | 0 | 0 | 0 | 0 | 0 | 0 | 2 | 2 |
| 33 | UPTD Puskesmas Beji | 0 | 4 | 4 | 0 | 1 | 1 | 0 | 0 | 0 | 0 | 3 | 3 |
| 34 | UPTD Puskesmas Depok Utara | 0 | 1 | 1 | 0 | 0 | 0 | 0 | 0 | 0 | 0 | 1 | 1 |
| 35 | UPTD Puskesmas Tanah Baru | 0 | 1 | 1 | 0 | 0 | 0 | 0 | 0 | 0 | 0 | 1 | 1 |
| 36 | UPTD Puskesmas Kemiri Muka | 0 | 1 | 1 | 0 | 0 | 0 | 0 | 0 | 0 | 1 | 0 | 1 |
| 37 | UPTD Puskesmas Limo | 2 | 1 | 3 | 0 | 0 | 0 | 0 | 0 | 0 | 0 | 2 | 2 |
| 38 | UPTD Puskesmas Cinere | 1 | 3 | 4 | 0 | 0 | 0 | 0 | 0 | 0 | 0 | 3 | 3 |
| | SUB TOTAL 1 | 13 | 62 | 75 | 0 | 1 | 1 | 0 | 0 | 0 | 15 | 58 | 73 |
| 1 | RSUD Khidmat Sehat Afiat | 11 | 22 | 33 | 12 | 11 | 23 | 1 | 4 | 5 | 7 | 20 | 27 |
| 2 | RSUD Anugerah Sehat Afiat | 3 | 4 | 7 | 5 | 3 | 8 | 0 | 1 | 1 | 4 | 7 | 11 |
| 3 | RSU Bhayangkara | 2 | 8 | 10 | 4 | 3 | 7 | 1 | 5 | 6 | 4 | 10 | 14 |
| 4 | RSU Mitra Keluarga | 2 | 19 | 21 | 5 | 7 | 12 | 0 | 8 | 8 | 0 | 5 | 5 |
| 5 | RSU Permata Depok | 6 | 12 | 18 | 2 | 9 | 11 | 2 | 7 | 9 | 1 | 11 | 12 |
| 6 | RSU Bunda Margonda | 2 | 18 | 20 | 2 | 3 | 5 | 1 | 6 | 7 | 3 | 2 | 5 |
| 7 | RSU Hasanah Graha Afiat | 3 | 11 | 14 | 1 | 3 | 4 | 4 | 7 | 11 | 0 | 2 | 2 |
| 8 | RSU Citra Medika | 0 | 4 | 4 | 4 | 3 | 7 | 0 | 2 | 2 | 1 | 1 | 2 |
| 9 | RSU Bhakti Yudha | 0 | 11 | 11 | 6 | 4 | 10 | 0 | 2 | 2 | 1 | 7 | 8 |
| 10 | RSIA Asyifa Depok | 0 | 3 | 3 | 1 | 1 | 2 | 0 | 0 | 0 | 1 | 0 | 1 |
| 11 | RSU Puri Cinere | 4 | 21 | 25 | 7 | 4 | 11 | 3 | 5 | 8 | 6 | 5 | 11 |
| 12 | RSU Grha Permata Ibu | 3 | 10 | 13 | 5 | 5 | 10 | 2 | 8 | 10 | 2 | 5 | 7 |
| 13 | RSU Simpangan Depok | 0 | 4 | 4 | 4 | 1 | 5 | 0 | 2 | 2 | 0 | 2 | 2 |
| 14 | RSIA Tumbuh Kembang | 0 | 3 | 3 | 2 | 1 | 3 | 0 | 1 | 1 | 1 | 5 | 6 |
| 15 | RSU Meilia | 1 | 10 | 11 | 3 | 6 | 9 | 1 | 1 | 2 | 0 | 3 | 3 |
| 16 | RSIA Setya Bhakti | 0 | 0 | 0 | 0 | 0 | 0 | 0 | 0 | 0 | 0 | 1 | 1 |
| 17 | RSU Hermina | 8 | 24 | 32 | 10 | 3 | 13 | 8 | 15 | 23 | 3 | 5 | 8 |
| 18 | RSU Sentra Medika | 0 | 15 | 15 | 7 | 5 | 12 | 0 | 11 | 11 | 4 | 14 | 18 |
| 19 | RSU Tugu Ibu | 2 | 10 | 12 | 6 | 2 | 8 | 0 | 2 | 2 | 1 | 2 | 3 |
| 20 | RSK Jantung Diagram | 3 | 9 | 12 | 5 | 3 | 8 | 0 | 3 | 3 | 2 | 4 | 6 |
| 21 | RSU Citra Arafiq | 0 | 7 | 7 | 3 | 1 | 4 | 1 | 3 | 4 | 0 | 5 | 5 |
| 22 | RSU Alia Hospital | 0 | 7 | 7 | 3 | 4 | 7 | 1 | 9 | 10 | 0 | 6 | 6 |
| 23 | RSU Brawijaya | 2 | 5 | 7 | 2 | 2 | 4 | 0 | 3 | 3 | 0 | 3 | 3 |
| 24 | RSU Universitas Indonesia | 4 | 25 | 29 | 16 | 9 | 25 | 1 | 5 | 6 | 5 | 18 | 23 |
| 25 | RS Umum Citra Arafiq Sawangan | 0 | 4 | 4 | 4 | 2 | 6 | 0 | 2 | 2 | 2 | 4 | 6 |
| 26 | RS Primaya Depok | 2 | 5 | 7 | 2 | 3 | 5 | 1 | 2 | 3 | 0 | 4 | 4 |
| | SUB TOTAL 2 | 58 | 271 | 329 | 121 | 98 | 219 | 27 | 114 | 141 | 48 | 151 | 199 |
| | KLINIK | 5 | 37 | 42 | 5 | 37 | 42 | 0 | 0 | 0 | 7 | 24 | 31 |
| | PRAKTEK MANDIRI | 0 | 0 | 0 | 0 | 0 | 0 | 0 | 0 | 0 | 4 | 0 | 3 |
| | SARANA PELAYANAN KESEHATAN LAIN | 1 | 33 | 34 | 1 | 33 | 34 | 0 | 0 | 0 | 16 | 14 | 30 |
| | JUMLAH (KAB/KOTA) | 77 | 403 | 480 | 127 | 169 | 296 | 27 | 114 | 145 | 86 | 247 | 336 |
| | RASIO TERHADAP 100.000 PENDUDUK | | | 24,90 | | | 15,35 | | | 7,52 | | | 17,43 |

Sumber: SISDMK, 2024

Keterangan : - Tenaga kesehatan termasuk yang memiliki ijazah pasca sarjana dan doktor

a. Pada penghitungan jumlah dan rasio di tingkat kabupaten/kota, nakes yang bertugas di lebih dari satu tempat hanya dihitung satu kali

TABEL 17

**JUMLAH TENAGA KEFARMASIAN DI FASILITAS KESEHATAN
KOTA DEPOK
TAHUN 2023**

| NO | UNIT KERJA | TENAGA KEFARMASIAN | | | | | | | | |
|----|--|---------------------------|------------|--------------|-----------|------------|--------------|------------|------------|--------------|
| | | TENAGA TEKNIS KEFARMASIAN | | | APOTEKER | | | TOTAL | | |
| | | L | P | L + P | L | P | L + P | L | P | L + P |
| | | 3 | 4 | 5 | 6 | 7 | 8 | 9 | 10 | 11 |
| 1 | UPTD Puskesmas Sawangan | 1 | 2 | 3 | 0 | 1 | 1 | 1 | 3 | 4 |
| 2 | UPTD Puskesmas Pasir Putih | 0 | 1 | 1 | 0 | 1 | 1 | 0 | 2 | 2 |
| 3 | UPTD Puskesmas Kedaung | 0 | 4 | 4 | 0 | 1 | 1 | 0 | 5 | 5 |
| 4 | UPTD Puskesmas Cinangka | 0 | 1 | 1 | 0 | 1 | 1 | 0 | 2 | 2 |
| 5 | UPTD Puskesmas Pengasinan | 0 | 1 | 1 | 0 | 1 | 1 | 0 | 2 | 2 |
| 6 | UPTD Puskesmas Bojongsari | 2 | 2 | 4 | 0 | 1 | 1 | 2 | 3 | 5 |
| 7 | UPTD Puskesmas Duren Seribu | 0 | 1 | 1 | 1 | 0 | 1 | 1 | 1 | 2 |
| 8 | UPTD Puskesmas Pancoran Mas | 0 | 5 | 5 | 0 | 1 | 1 | 0 | 6 | 6 |
| 9 | UPTD Puskesmas Depok Jaya | 1 | 0 | 1 | 0 | 1 | 1 | 1 | 1 | 2 |
| 10 | UPTD Puskesmas Mampang | 0 | 1 | 1 | 0 | 1 | 1 | 0 | 2 | 2 |
| 11 | UPTD Puskesmas Rangkapan Jaya Baru | 0 | 1 | 1 | 0 | 1 | 1 | 0 | 2 | 2 |
| 12 | UPTD Puskesmas Cipayung | 4 | 1 | 5 | 0 | 1 | 1 | 4 | 2 | 6 |
| 13 | UPTD Puskesmas Ratu Jaya | 1 | 4 | 5 | 0 | 0 | 0 | 1 | 4 | 5 |
| 14 | UPTD Puskesmas Sukmajaya | 0 | 4 | 4 | 0 | 1 | 1 | 0 | 5 | 5 |
| 15 | UPTD Puskesmas Abadjaya | 0 | 1 | 1 | 0 | 1 | 1 | 0 | 2 | 2 |
| 16 | UPTD Puskesmas Bhaktijaya | 1 | 0 | 1 | 0 | 1 | 1 | 1 | 1 | 2 |
| 17 | UPTD Puskesmas Pondok Sukmajaya | 1 | 0 | 1 | 0 | 1 | 1 | 1 | 1 | 2 |
| 18 | UPTD Puskesmas Cilodong | 0 | 4 | 4 | 0 | 1 | 1 | 0 | 5 | 5 |
| 19 | UPTD Puskesmas Villa Pertiwi | 0 | 1 | 1 | 0 | 1 | 1 | 0 | 2 | 2 |
| 20 | UPTD Puskesmas Kalimulya | 0 | 1 | 1 | 0 | 1 | 1 | 0 | 2 | 2 |
| 21 | UPTD Puskesmas Cimanggis | 1 | 4 | 5 | 0 | 1 | 1 | 1 | 5 | 6 |
| 22 | UPTD Puskesmas Tugu | 0 | 1 | 1 | 0 | 1 | 1 | 0 | 2 | 2 |
| 23 | UPTD Puskesmas Harjamukti | 0 | 1 | 1 | 0 | 1 | 1 | 0 | 2 | 2 |
| 24 | UPTD Puskesmas Pasir Gunung Selatan | 1 | 0 | 1 | 0 | 1 | 1 | 1 | 1 | 2 |
| 25 | UPTD Puskesmas Mekarsari | 0 | 1 | 1 | 0 | 1 | 1 | 0 | 2 | 2 |
| 26 | UPTD Puskesmas Cisalak Pasar | 0 | 1 | 1 | 0 | 1 | 1 | 0 | 2 | 2 |
| 27 | UPTD Puskesmas Tapos | 0 | 3 | 3 | 0 | 2 | 2 | 0 | 5 | 5 |
| 28 | UPTD Puskesmas Sukatani | 1 | 0 | 1 | 0 | 1 | 1 | 1 | 1 | 2 |
| 29 | UPTD Puskesmas Jatijajar | 0 | 1 | 1 | 0 | 1 | 1 | 0 | 2 | 2 |
| 30 | UPTD Puskesmas Cilangkap | 0 | 1 | 1 | 0 | 1 | 1 | 0 | 2 | 2 |
| 31 | UPTD Puskesmas Cimpaeun | 0 | 1 | 1 | 0 | 1 | 1 | 0 | 2 | 2 |
| 32 | UPTD Puskesmas Sukamaju Baru | 0 | 1 | 1 | 0 | 1 | 1 | 0 | 2 | 2 |
| 33 | UPTD Puskesmas Beji | 0 | 4 | 4 | 0 | 1 | 1 | 0 | 5 | 5 |
| 34 | UPTD Puskesmas Depok Utara | 0 | 2 | 2 | 0 | 1 | 1 | 0 | 5 | 5 |
| 35 | UPTD Puskesmas Tanah Baru | 0 | 1 | 1 | 0 | 1 | 1 | 0 | 2 | 2 |
| 36 | UPTD Puskesmas Kemiri Muka | 0 | 1 | 1 | 0 | 1 | 1 | 0 | 2 | 2 |
| 37 | UPTD Puskesmas Limo | 0 | 4 | 4 | 0 | 1 | 1 | 0 | 5 | 5 |
| 38 | UPTD Puskesmas Cinere | 1 | 3 | 4 | 0 | 1 | 1 | 1 | 4 | 5 |
| | SUB TOTAL 1 | 15 | 65 | 80 | 1 | 37 | 38 | 16 | 104 | 120 |
| 1 | RSUD Khidmat Sehat Afiat | 8 | 16 | 24 | 5 | 5 | 10 | 13 | 21 | 34 |
| 2 | RSUD Anugerah Sehat Afiat | 4 | 9 | 13 | 2 | 4 | 6 | 6 | 13 | 19 |
| 3 | RSU Bhayangkara | 2 | 11 | 13 | 0 | 5 | 5 | 2 | 16 | 18 |
| 4 | RSU Mitra Keluarga | 3 | 29 | 32 | 0 | 13 | 13 | 3 | 42 | 45 |
| 5 | RSU Permata Depok | 0 | 17 | 17 | 2 | 13 | 15 | 2 | 30 | 32 |
| 6 | RSU Bunda Margonda | 0 | 31 | 31 | 0 | 9 | 9 | 0 | 40 | 40 |
| 7 | RSU Hasanah Graha Afiat | 1 | 10 | 11 | 0 | 4 | 4 | 1 | 14 | 15 |
| 8 | RSU Citra Medika | 1 | 8 | 9 | 1 | 2 | 3 | 2 | 10 | 12 |
| 9 | RSU Bhakti Yudha | 3 | 14 | 17 | 0 | 6 | 6 | 3 | 20 | 23 |
| 10 | RSIA Asyifa Depok | 0 | 3 | 3 | 0 | 2 | 2 | 0 | 5 | 5 |
| 11 | RSU Puri Cinere | 8 | 14 | 22 | 2 | 13 | 15 | 10 | 27 | 37 |
| 12 | RSU Grha Permata Ibu | 2 | 11 | 13 | 3 | 3 | 6 | 5 | 14 | 19 |
| 13 | RSU Simpangan Depok | 0 | 3 | 3 | 0 | 3 | 3 | 0 | 6 | 6 |
| 14 | RSIA Tumbuh Kembang | 0 | 3 | 3 | 0 | 2 | 2 | 0 | 5 | 5 |
| 15 | RSU Meilia | 2 | 20 | 22 | 0 | 6 | 6 | 2 | 26 | 28 |
| 16 | RSIA Setya Bhakti | 0 | 0 | 0 | 0 | 2 | 2 | 0 | 2 | 2 |
| 17 | RSU Hermina | 3 | 15 | 18 | 3 | 6 | 9 | 6 | 21 | 27 |
| 18 | RSU Sentra Medika | 4 | 16 | 20 | 2 | 7 | 9 | 6 | 23 | 29 |
| 19 | RSU Tugu Ibu | 1 | 10 | 11 | 0 | 4 | 4 | 1 | 14 | 15 |
| 20 | RSK Jantung Diagram | 0 | 0 | 0 | 0 | 6 | 6 | 0 | 6 | 6 |
| 21 | RSU Citra Arafiq | | 3 | 3 | 0 | 3 | 3 | 0 | 6 | 6 |
| 22 | RSU Alia Hospital | 1 | 6 | 7 | 0 | 5 | 5 | 1 | 11 | 12 |
| 23 | RSU Brawijaya | | 2 | 2 | 1 | 3 | 4 | 1 | 5 | 6 |
| 24 | RSU Universitas Indonesia | 3 | 36 | 39 | 4 | 27 | 31 | 7 | 63 | 70 |
| 25 | RS Umum Citra Arafiq Sawangan | 0 | 0 | 0 | 0 | 2 | 2 | 0 | 2 | 2 |
| 26 | RS Primaya Depok | 1 | 2 | 3 | 1 | 3 | 4 | 2 | 5 | 7 |
| | SUB TOTAL 2 | 47 | 289 | 336 | 26 | 158 | 184 | 73 | 447 | 520 |
| | KLINIK | 5 | 26 | 31 | 25 | 97 | 122 | 30 | 123 | 153 |
| | PRAKTEK MANDIRI | 0 | 0 | 0 | 0 | 0 | 0 | 0 | 0 | 0 |
| | SARANA PELAYANAN KESEHATAN LAIN | 13 | 59 | 72 | 34 | 168 | 202 | 47 | 227 | 274 |
| | JUMLAH (KAB/KOTA) | 80 | 439 | 519 | 86 | 460 | 546 | 166 | 901 | 1.067 |
| | RASIO TERHADAP 100.000 PENDUDUK | | | 26,92 | | | 28,32 | | | 55,35 |

Sumber: SISDMK, 2024

Keterangan : - Tenaga kesehatan termasuk yang memiliki ijazah pasca sarjana dan doktor

a. Pada penghitungan jumlah dan rasio di tingkat kabupaten/kota, nakes yang bertugas di lebih dari satu tempat hanya dihitung satu kali

TABEL 18

**JUMLAH TENAGA PENUNJANG/PENDUKUNG KESEHATAN DI FASILITAS KESEHATAN
KOTA DEPOK
TAHUN 2023**

| NO | UNIT KERJA | TENAGA PENUNJANG/PENDUKUNG KESEHATAN | | | | | | | | | TOTAL | | |
|----|-------------------------------------|--------------------------------------|-----------|-----------|-----------------|----------|----------|---------------------------|--------------|--------------|--------------|--------------|--------------|
| | | PEJABAT STRUKTURAL | | | TENAGA PENDIDIK | | | TENAGA DUKUNGAN MANAJEMEN | | | | | |
| | | L | P | L+P | L | P | L+P | L | P | L+P | L | P | L+P |
| 1 | 2 | 3 | 4 | 5 | 6 | 7 | 8 | 9 | 10 | 11 | 12 | 13 | 14 |
| 1 | UPTD Puskesmas Sawangan | 0 | 0 | 0 | 0 | 0 | 0 | 9 | 3 | 12 | 9 | 3 | 12 |
| 2 | UPTD Puskesmas Pasir Putih | 0 | 0 | 0 | 0 | 0 | 0 | 4 | 7 | 11 | 4 | 7 | 11 |
| 3 | UPTD Puskesmas Kedaung | 0 | 0 | 0 | 0 | 0 | 0 | 9 | 8 | 17 | 9 | 8 | 17 |
| 4 | UPTD Puskesmas Cinangka | 0 | 0 | 0 | 0 | 0 | 0 | 4 | 3 | 7 | 4 | 3 | 7 |
| 5 | UPTD Puskesmas Pengasinan | 0 | 0 | 0 | 0 | 0 | 0 | 4 | 6 | 10 | 4 | 6 | 10 |
| 6 | UPTD Puskesmas Bojongsari | 0 | 0 | 0 | 0 | 0 | 0 | 15 | 2 | 17 | 15 | 2 | 17 |
| 7 | UPTD Puskesmas Duren Seribu | 0 | 0 | 0 | 0 | 0 | 0 | 5 | 2 | 7 | 5 | 2 | 7 |
| 8 | UPTD Puskesmas Pancoran Mas | 0 | 0 | 0 | 0 | 0 | 0 | 8 | 13 | 21 | 8 | 13 | 21 |
| 9 | UPTD Puskesmas Depok Jaya | 0 | 0 | 0 | 0 | 0 | 0 | 1 | 3 | 4 | 1 | 3 | 4 |
| 10 | UPTD Puskesmas Mampang | 0 | 0 | 0 | 0 | 0 | 0 | 4 | 3 | 7 | 4 | 3 | 7 |
| 11 | UPTD Puskesmas Rangkapan Jaya Baru | 0 | 0 | 0 | 0 | 0 | 0 | 5 | 3 | 8 | 5 | 3 | 8 |
| 12 | UPTD Puskesmas Cipayang | 0 | 0 | 0 | 0 | 0 | 0 | 5 | 3 | 8 | 5 | 3 | 8 |
| 13 | UPTD Puskesmas Ratu Jaya | 0 | 0 | 0 | 0 | 0 | 0 | 15 | 4 | 19 | 15 | 4 | 19 |
| 14 | UPTD Puskesmas Sukmajaya | 0 | 0 | 0 | 0 | 0 | 0 | 19 | 5 | 24 | 19 | 5 | 24 |
| 15 | UPTD Puskesmas Abadijaya | 0 | 0 | 0 | 0 | 0 | 0 | 6 | 4 | 10 | 6 | 4 | 10 |
| 16 | UPTD Puskesmas Bhaktijaya | 0 | 0 | 0 | 0 | 0 | 0 | 4 | 4 | 8 | 4 | 4 | 8 |
| 17 | UPTD Puskesmas Pondok Sukmajaya | 0 | 0 | 0 | 0 | 0 | 0 | 4 | 3 | 7 | 4 | 3 | 7 |
| 18 | UPTD Puskesmas Cilodong | 0 | 0 | 0 | 0 | 0 | 0 | 16 | 6 | 22 | 16 | 6 | 22 |
| 19 | UPTD Puskesmas Villa Pertiwi | 0 | 0 | 0 | 0 | 0 | 0 | 3 | 3 | 6 | 3 | 3 | 6 |
| 20 | UPTD Puskesmas Kalimulya | 0 | 0 | 0 | 0 | 0 | 0 | 6 | 3 | 9 | 6 | 3 | 9 |
| 21 | UPTD Puskesmas Cimanggis | 0 | 0 | 0 | 0 | 0 | 0 | 1 | 3 | 4 | 1 | 3 | 4 |
| 22 | UPTD Puskesmas Tuğu | 0 | 0 | 0 | 0 | 0 | 0 | 4 | 2 | 6 | 4 | 2 | 6 |
| 23 | UPTD Puskesmas Harjamukti | 0 | 0 | 0 | 0 | 0 | 0 | 4 | 1 | 5 | 4 | 1 | 5 |
| 24 | UPTD Puskesmas Pasir Gunung Selatan | 0 | 0 | 0 | 0 | 0 | 0 | 4 | 3 | 7 | 4 | 3 | 7 |
| 25 | UPTD Puskesmas Mekarsari | 0 | 0 | 0 | 0 | 0 | 0 | 5 | 2 | 7 | 5 | 2 | 7 |
| 26 | UPTD Puskesmas Cisalak Pasar | 0 | 0 | 0 | 0 | 0 | 0 | 3 | 3 | 6 | 3 | 3 | 6 |
| 27 | UPTD Puskesmas Tapos | 0 | 0 | 0 | 0 | 0 | 0 | 19 | 9 | 28 | 19 | 9 | 28 |
| 28 | UPTD Puskesmas Sukatani | 0 | 0 | 0 | 0 | 0 | 0 | 6 | 3 | 9 | 6 | 3 | 9 |
| 29 | UPTD Puskesmas Jatijajar | 0 | 0 | 0 | 0 | 0 | 0 | 7 | 2 | 9 | 7 | 2 | 9 |
| 30 | UPTD Puskesmas Cilangkap | 0 | 0 | 0 | 0 | 0 | 0 | 3 | 5 | 8 | 3 | 5 | 8 |
| 31 | UPTD Puskesmas Cimpaeun | 0 | 0 | 0 | 0 | 0 | 0 | 4 | 3 | 7 | 4 | 3 | 7 |
| 32 | UPTD Puskesmas Sukamaju Baru | 0 | 0 | 0 | 0 | 0 | 0 | 2 | 3 | 5 | 2 | 3 | 5 |
| 33 | UPTD Puskesmas Beji | 0 | 0 | 0 | 0 | 0 | 0 | 14 | 4 | 18 | 14 | 4 | 18 |
| 34 | UPTD Puskesmas Depok Utara | 0 | 0 | 0 | 0 | 0 | 0 | 2 | 5 | 7 | 2 | 5 | 7 |
| 35 | UPTD Puskesmas Tanah Baru | 0 | 0 | 0 | 0 | 0 | 0 | 6 | 1 | 7 | 6 | 1 | 7 |
| 36 | UPTD Puskesmas Kemiri Muka | 0 | 0 | 0 | 0 | 0 | 0 | 3 | 4 | 7 | 3 | 4 | 7 |
| 37 | UPTD Puskesmas Limo | 0 | 0 | 0 | 0 | 0 | 0 | 10 | 9 | 19 | 10 | 9 | 19 |
| 38 | UPTD Puskesmas Cinere | 0 | 0 | 0 | 0 | 0 | 0 | 3 | 2 | 5 | 3 | 2 | 5 |
| | SUB TOTAL 1 | 0 | 0 | 0 | 0 | 0 | 0 | 246 | 152 | 398 | 246 | 152 | 398 |
| 1 | RSUD Khidmat Sehat Afiat | 7 | 7 | 14 | | | 0 | 237 | 79 | 316 | 244 | 86 | 330 |
| 2 | RSUD Anugerah Sehat Afiat | 4 | 11 | 15 | | | 0 | 80 | 34 | 114 | 84 | 45 | 129 |
| 3 | RSU Bhayangkara | | | 0 | | | 0 | 38 | 55 | 93 | 38 | 55 | 93 |
| 4 | RSU Mitra Keluarga | | | 0 | | | 0 | 56 | 98 | 154 | 56 | 98 | 154 |
| 5 | RSU Permata Depok | | | 0 | | | 0 | 58 | 111 | 169 | 58 | 111 | 169 |
| 6 | RSU Bunda Margonda | | | 0 | | | 0 | 79 | 120 | 199 | 79 | 120 | 199 |
| 7 | RSU Hasanah Graha Afiah | | | 0 | | | 0 | 96 | 84 | 180 | 96 | 84 | 180 |
| 8 | RSU Citra Medika | | | 0 | | | 0 | 31 | 48 | 79 | 31 | 48 | 79 |
| 9 | RSU Bhakti Yudha | | | 0 | | | 0 | 61 | 102 | 163 | 61 | 102 | 163 |
| 10 | RSIA Asyifa Depok | | | 0 | | | 0 | 14 | 24 | 38 | 14 | 24 | 38 |
| 11 | RSU Puri Cinere | | | 0 | | | 0 | 141 | 128 | 269 | 141 | 128 | 269 |
| 12 | RSU Griha Permata Ibu | | | 0 | | | 0 | 85 | 122 | 207 | 85 | 122 | 207 |
| 13 | RSU Simpanan Depok | | | 0 | | | 0 | 43 | 43 | 86 | 43 | 43 | 86 |
| 14 | RSIA Tumbuh Kembang | | | 0 | | | 0 | 24 | 69 | 93 | 24 | 69 | 93 |
| 15 | RSU Meilia | | | 0 | | | 0 | 73 | 71 | 144 | 73 | 71 | 144 |
| 16 | RSIA Setya Bhakti | | | 0 | | | 0 | 18 | 37 | 55 | 18 | 37 | 55 |
| 17 | RSU Hermina | | | 0 | | | 0 | 78 | 160 | 238 | 78 | 160 | 238 |
| 18 | RSU Sentra Medika | | | 0 | | | 0 | 44 | 124 | 168 | 44 | 124 | 168 |
| 19 | RSU Tugu Ibu | | | 0 | | | 0 | 46 | 70 | 116 | 46 | 70 | 116 |
| 20 | RSK Jantung Diagram | | | 0 | | | 0 | 46 | 59 | 105 | 46 | 59 | 105 |
| 21 | RSU Citra Arafiq | | | 0 | | | 0 | 50 | 38 | 88 | 50 | 38 | 88 |
| 22 | RSU Alia Hospital | | | 0 | | | 0 | 31 | 72 | 103 | 31 | 72 | 103 |
| 23 | RSU Brawijaya | | | 0 | | | 0 | 31 | 24 | 55 | 31 | 24 | 55 |
| 24 | RSU Universitas Indonesia | | | 0 | | | 0 | 135 | 173 | 308 | 135 | 173 | 308 |
| 25 | RS Umum Citra Arafiq Sawangan | | | 0 | | | 0 | 49 | 39 | 88 | 49 | 39 | 88 |
| 26 | RS Primaya Depok | | | 0 | | | 0 | 6 | 23 | 29 | 6 | 23 | 29 |
| | SUB TOTAL 2 | 11 | 18 | 29 | 0 | 0 | 0 | 1.650 | 2.007 | 3.657 | 1.661 | 2.025 | 3.686 |
| | KLINIK | | | 0 | | | 0 | 421 | 743 | 1.164 | 421 | 743 | 1.164 |
| | PRAKTEK MANDIRI | | | 0 | | | 0 | 0 | 0 | 0 | 0 | 0 | 0 |
| | SARANA PELAYANAN KESEHATAN LAIN | | | 0 | | | 0 | 0 | 0 | 0 | 0 | 0 | 0 |
| | INSTITUSI DIKNAKES/DIKLAT | | | 0 | | | 0 | 0 | 0 | 0 | 0 | 0 | 0 |
| | DINAS KESEHATAN KAB/KOTA | 4 | 9 | 13 | | | 0 | 88 | 87 | 175 | 92 | 96 | 188 |
| | JUMLAH (KAB/KOTA) | 15 | 27 | 42 | 0 | 0 | 0 | 2.405 | 2.989 | 5.394 | 2.420 | 3.016 | 5.436 |

Sumber: SISDMK, 2024

Keterangan : - Pada penghitungan jumlah di tingkat kabupaten/kota, tenaga yang bertugas di lebih dari satu tempat hanya dihitung satu kali

TABEL 19

**CAKUPAN JAMINAN KESEHATAN PENDUDUK MENURUT JENIS KEPESERTAAN
KOTA DEPOK
TAHUN 2023**

| NO | JENIS KEPESERTAAN | PESERTA JAMINAN KESEHATAN | |
|-------------------------------------|--|---------------------------|---------------|
| | | JUMLAH | % |
| 1 | 2 | 3 | 4 |
| PENERIMA BANTUAN IURAN (PBI) | | | |
| 1 | PBI APBN | 265.902 | 13,79% |
| 2 | PBI APBD | 306.997 | 15,92% |
| SUB JUMLAH PBI | | 572.899 | 29,72% |
| NON PBI | | | |
| 1 | Pekerja Penerima Upah (PPU) | 777.455 | 40,33% |
| 2 | Pekerja Bukan Penerima Upah (PBPU)/mandiri | 469.899 | 24,37% |
| 3 | Bukan Pekerja (BP) | 62.663 | 3,25% |
| SUB JUMLAH NON PBI | | 1.310.017 | 67,95% |
| JUMLAH (KAB/KOTA) | | 1.882.916 | 97,67% |

Sumber: Dashbord BPJS Kesehatan, 1 Januari 2024

TABEL 20

**ALOKASI ANGGARAN KESEHATAN
KOTA DEPOK
TAHUN 2023**

| NO | SUMBER BIAYA | ALOKASI ANGGARAN KESEHATAN | |
|---|---|----------------------------|--------------|
| | | Rupiah | % |
| 1 | 2 | 3 | 4 |
| | ANGGARAN KESEHATAN BERSUMBER: | | |
| 1 | APBD KAB/KOTA | Rp719.707.364.024,00 | 94,65 |
| | a. Belanja Operasional | Rp294.688.550.569,00 | |
| | i. Belanja Pegawai | Rp250.597.686.953,00 | |
| | ii. Belanja Barang dan Jasa | Rp35.749.153.616,00 | |
| | iii. Belanja Hibah | Rp8.341.710.000,00 | |
| | iv. Belanja Bantuan Sosial | Rp0,00 | |
| | b. Belanja Modal | Rp85.215.817.812,00 | |
| | c. Dana Alokasi Khusus (DAK) | Rp49.059.028.659,00 | |
| | - DAK fisik | Rp18.886.372.659,00 | |
| | 1. Reguler | Rp18.886.372.659,00 | |
| | 2. Penugasan | Rp0,00 | |
| | 3. Afirmasi | Rp0,00 | |
| | - DAK non fisik | Rp30.172.656.000,00 | |
| | 1. BOK | Rp30.172.656.000,00 | |
| | 2. Akreditasi | Rp0,00 | |
| | 3. Jampersal | Rp0,00 | 0,00 |
| | d. Dana Bagi Hasil Cukai Hasil Tembakau (DBHCHT) | Rp8.209.785.105,00 | |
| | e. Dana Insentif Daerah (DID) | Rp6.305.113.000,00 | |
| | f. BLUD | Rp276.229.068.879,00 | |
| 2 | APBD PROVINSI | Rp40.688.937.567,00 | |
| | a. Belanja Operasional | Rp40.688.937.567,00 | |
| | i. Belanja Pegawai | Rp0,00 | |
| | ii. Belanja Barang dan Jasa | Rp40.688.937.567,00 | |
| | iii. Belanja Hibah | Rp0,00 | |
| | iv. Belanja Bantuan Sosial | Rp0,00 | |
| | b. Belanja Modal | | |
| | c. Dana Alokasi Khusus (DAK) : BOK | | |
| 3 | APBN : | Rp0,00 | 0,00 |
| | a. Dana Dekonsentrasi | | |
| | b. Bansos | | |
| | c. Kapitasi | | |
| | d. Lain-lain | | |
| 4 | PINJAMAN/HIBAH LUAR NEGERI (PHLN) (sebutkan <i>project</i> dan sumber dananya) | Rp0,00 | 0,00 |
| 5 | SUMBER PEMERINTAH LAIN* | Rp0,00 | 0,00 |
| TOTAL ANGGARAN KESEHATAN | | Rp760.396.301.591,00 | |
| TOTAL APBD KAB/KOTA | | Rp4.396.508.518.587,00 | |
| % APBD KESEHATAN THD APBD KAB/KOTA | | | 17,30 |
| ANGGARAN KESEHATAN PERKAPITA | | 394423,6307 | |

Sumber: Subbag PEP Dinas Kesehatan Kota Depok, 2023

TABEL 21

**JUMLAH KELAHIRAN MENURUT JENIS KELAMIN, KECAMATAN, DAN PUSKESMAS
KOTA DEPOK
TAHUN 2023**

| NO | KODE WILAYAH | KECAMATAN | NAMA PUSKESMAS | KELURAHAN | JUMLAH KELAHIRAN | | | | | | | | | |
|--|--------------|--------------|------------------------------------|-------------------------------------|----------------------|-------------|---------------|---------------|-------------|---------------|-----------------------|-------------|---------------|-------|
| | | | | | LAKI-LAKI | | | PEREMPUAN | | | LAKI-LAKI + PEREMPUAN | | | |
| | | | | | HIDUP | MATI | HIDUP + MATI | HIDUP | MATI | HIDUP + MATI | HIDUP | MATI | HIDUP + MATI | |
| 1 | 2 | 3 | 4 | 5 | 6 | 7 | 8 | 9 | 10 | 11 | 12 | 13 | 14 | |
| 1 | 327603 | Sawangan | UPTD Puskesmas Sawangan | SAWANGAN BARU | 209 | 1 | 210 | 203 | 1 | 204 | 412 | 2 | 414 | |
| 2 | | | UPTD Puskesmas Sawangan Lama | SAWANGAN LAMA | 217 | 0 | 217 | 210 | 0 | 210 | 428 | 0 | 428 | |
| 3 | | | UPTD Puskesmas Pasir Putih | PASIR PUTIH | 259 | 1 | 260 | 251 | 1 | 252 | 510 | 2 | 512 | |
| 4 | | | UPTD Puskesmas Kedaung | KEDALUNG | 205 | 0 | 205 | 199 | 0 | 199 | 404 | 0 | 404 | |
| 5 | | | UPTD Puskesmas Cinangka | CINANGKA | 185 | 0 | 185 | 179 | 0 | 179 | 364 | 0 | 364 | |
| 6 | | | UPTD Puskesmas Pengasinan | PENGASINAN | 285 | 0 | 285 | 276 | 0 | 276 | 560 | 0 | 560 | |
| 7 | | | UPTD Puskesmas Pengasinan | BEDAHAN | 298 | 0 | 298 | 289 | 0 | 289 | 587 | 0 | 587 | |
| 8 | 327611 | Bojongsari | UPTD Puskesmas Bojongsari | BOJONGSARI BARU | 127 | 0 | 127 | 124 | 0 | 124 | 251 | 0 | 251 | |
| 9 | | | | CURUG | 223 | 0 | 223 | 216 | 0 | 216 | 439 | 0 | 439 | |
| 10 | | | | PONDOK PETIR | 242 | 0 | 242 | 235 | 0 | 235 | 478 | 0 | 478 | |
| 11 | | | SERUA | 239 | 0 | 239 | 231 | 0 | 231 | 470 | 0 | 470 | | |
| 12 | | | UPTD Puskesmas Duren Seribu | DUREN SERIBU | 131 | 1 | 132 | 127 | 0 | 127 | 258 | 1 | 259 | |
| 13 | DUREN MEKAR | 172 | | 0 | 172 | 167 | 0 | 167 | 339 | 0 | 339 | | | |
| 14 | 327601 | Pancoran Mas | UPTD Puskesmas Pancoran Mas | BOJONGSARI LAMA | 179 | 0 | 179 | 174 | 0 | 174 | 353 | 0 | 353 | |
| 15 | | | | PANCORAN MAS | 744 | 1 | 745 | 721 | 4 | 725 | 1.464 | 5 | 1.469 | |
| 16 | | | DEPOK | 576 | 0 | 576 | 558 | 0 | 558 | 1.134 | 0 | 1.134 | | |
| 17 | | | UPTD Puskesmas Depok Jaya | DEPOK JAYA | 249 | 0 | 249 | 241 | 0 | 241 | 490 | 0 | 490 | |
| 18 | | | UPTD Puskesmas Mampang | MAMPANG | 256 | 1 | 257 | 248 | 1 | 249 | 504 | 2 | 506 | |
| 19 | | | UPTD Puskesmas Rangkapan Jaya Baru | RANGKAPAN JAYA BARU | 428 | 1 | 429 | 415 | 0 | 415 | 843 | 1 | 844 | |
| 20 | | | | RANGKAPAN JAYA | 440 | 0 | 440 | 427 | 1 | 428 | 867 | 1 | 868 | |
| 21 | 327607 | Cipayung | UPTD Puskesmas Cipayung | CIPAYUNG | 246 | 0 | 246 | 238 | 0 | 238 | 484 | 0 | 484 | |
| 22 | | | | CIPAYUNG JAYA | 194 | 0 | 194 | 188 | 0 | 188 | 382 | 0 | 382 | |
| 23 | | | UPTD Puskesmas Ratu Jaya | BOJONG PONDOK TERONG | 469 | 0 | 469 | 454 | 0 | 454 | 923 | 0 | 923 | |
| 24 | | | | PONDOK JAYA | 333 | 2 | 335 | 323 | 0 | 323 | 655 | 2 | 657 | |
| 25 | | | | RATUJAYA | 435 | 3 | 438 | 422 | 2 | 424 | 858 | 5 | 863 | |
| 26 | 327605 | Sukmajaya | UPTD Puskesmas Sukmajaya | TIRTAJAYA | 251 | 0 | 251 | 243 | 1 | 244 | 493 | 1 | 494 | |
| 27 | | | | MEKAR JAYA | 589 | 1 | 590 | 571 | 1 | 572 | 1.160 | 2 | 1.162 | |
| 28 | | | UPTD Puskesmas Abadijaya | ABADIJAYA | 719 | 0 | 719 | 697 | 4 | 701 | 1.415 | 4 | 1.419 | |
| 29 | | | | CISALAK | 188 | 0 | 188 | 182 | 0 | 182 | 370 | 0 | 370 | |
| 30 | | | | UPTD Puskesmas Bhaktijaya | BAKTI JAYA | 702 | 0 | 702 | 680 | 0 | 680 | 1.383 | 0 | 1.383 |
| 31 | | | | UPTD Puskesmas Pondok Sukmajaya | SUKMAJAYA | 368 | 0 | 368 | 357 | 0 | 357 | 725 | 0 | 725 |
| 32 | 327608 | Cilodong | UPTD Puskesmas Cilodong | KALIBARU | 320 | 6 | 326 | 310 | 0 | 310 | 630 | 6 | 636 | |
| 33 | | | | CILODONG | 212 | 2 | 214 | 206 | 1 | 207 | 418 | 3 | 421 | |
| 34 | | | UPTD Puskesmas Villa Pertiwi | SUKAMAJU | 708 | 2 | 710 | 686 | 3 | 689 | 1.394 | 5 | 1.399 | |
| 35 | 327602 | Cimanggis | UPTD Puskesmas Cimanggis | KALIMULYA | 171 | 2 | 173 | 166 | 1 | 167 | 337 | 3 | 340 | |
| 36 | | | | JATIMULYA | 153 | 2 | 155 | 149 | 2 | 151 | 302 | 4 | 306 | |
| 37 | 327602 | Cimanggis | UPTD Puskesmas Tugu | CURUG | 247 | 0 | 247 | 240 | 0 | 240 | 487 | 0 | 487 | |
| 38 | | | | TUGU | 1057 | 1 | 1.058 | 1024 | 1 | 1.025 | 2.081 | 2 | 2.083 | |
| 39 | | | | UPTD Puskesmas Harjamukti | HARJAMUKTI | 313 | 0 | 313 | 303 | 0 | 303 | 616 | 0 | 616 |
| 40 | | | | UPTD Puskesmas Pasir Gunung Selatan | PASIR GUNUNG SELATAN | 500 | 0 | 500 | 485 | 1 | 486 | 985 | 1 | 986 |
| 41 | | | | UPTD Puskesmas Mekarsari | MEKARSARI | 555 | 0 | 555 | 538 | 0 | 538 | 1.094 | 0 | 1.094 |
| 42 | | | | UPTD Puskesmas Cisalak Pasar | CISALAK PASAR | 296 | 2 | 298 | 287 | 0 | 287 | 582 | 2 | 584 |
| 43 | 327610 | Tapos | UPTD Puskesmas Tapos | TAPOS | 182 | 0 | 182 | 176 | 0 | 176 | 358 | 0 | 358 | |
| 44 | | | | LEUWINAGGUNG | 145 | 0 | 145 | 140 | 1 | 141 | 285 | 1 | 286 | |
| 45 | | | | UPTD Puskesmas Sukatani | SUKATANI | 591 | 1 | 592 | 573 | 0 | 573 | 1.163 | 1 | 1.164 |
| 46 | | | | UPTD Puskesmas Jatijajar | JATIJAJAR | 456 | 1 | 457 | 442 | 1 | 443 | 898 | 2 | 900 |
| 47 | | | | UPTD Puskesmas Cilangkap | CILANGKAP | 635 | 1 | 636 | 616 | 1 | 617 | 1.251 | 2 | 1.253 |
| 48 | 327606 | Beji | UPTD Puskesmas Sukamaju Baru | CIMPAEUN | 302 | 5 | 307 | 293 | 1 | 294 | 596 | 6 | 602 | |
| 49 | | | | SUKAMAJU BARU | 486 | 1 | 487 | 471 | 0 | 471 | 956 | 1 | 957 | |
| 50 | 327604 | Limo | UPTD Puskesmas Limo | BEJI TIMUR | 161 | 1 | 162 | 156 | 0 | 156 | 318 | 1 | 319 | |
| 51 | | | | BEJI | 572 | 2 | 574 | 554 | 0 | 554 | 1.126 | 2 | 1.128 | |
| 52 | | | | UPTD Puskesmas Tanah Baru | KUKUSAN | 347 | 0 | 347 | 336 | 0 | 336 | 683 | 0 | 683 |
| 53 | | | | TANAH BARU | 474 | 1 | 475 | 460 | 3 | 463 | 934 | 4 | 938 | |
| 54 | | | | UPTD Puskesmas Kemiri Muka | KEMIRIMUKA | 478 | 0 | 478 | 463 | 1 | 464 | 940 | 1 | 941 |
| 55 | 327609 | Cinere | UPTD Puskesmas Cinere | PONDOK CINA | 117 | 0 | 117 | 113 | 0 | 113 | 230 | 0 | 230 | |
| 56 | | | | MERUYUNG | 267 | 1 | 268 | 259 | 0 | 259 | 526 | 1 | 527 | |
| 57 | | | | GROGOL | 395 | 0 | 395 | 383 | 0 | 383 | 778 | 0 | 778 | |
| 58 | 327609 | Cinere | UPTD Puskesmas Cinere | KRUKUT | 204 | 0 | 204 | 197 | 0 | 197 | 401 | 0 | 401 | |
| 59 | | | | LIMO | 395 | 0 | 395 | 383 | 0 | 383 | 778 | 0 | 778 | |
| 60 | 327609 | Cinere | UPTD Puskesmas Cinere | CINERE | 407 | 0 | 407 | 394 | 1 | 395 | 802 | 1 | 803 | |
| 61 | | | | GANDUL | 356 | 3 | 359 | 345 | 1 | 346 | 700 | 4 | 704 | |
| 62 | | | | PANGKALANJATI BARU | 221 | 1 | 222 | 215 | 0 | 215 | 436 | 1 | 437 | |
| 63 | | | | PANGKALANJATI | 296 | 1 | 297 | 287 | 1 | 288 | 582 | 2 | 584 | |
| JUMLAH (KAB/KOTA) | | | | | 22.178 | 48 | 22.226 | 21.495 | 36 | 21.531 | 43.673 | 84 | 43.757 | |
| ANGKA LAHIR MATI PER 1.000 KELAHIRAN (DILAPORKAN) | | | | | | 2,16 | | | 1,67 | | | 1,92 | | |

Sumber: Seksi Kesga dan Gizl, 2023

Keterangan : Angka Lahir Mati (dilaporkan) tersebut di atas belum tentu menggambarkan Angka Lahir Mati yang sebenarnya di populasi

TABEL 22

**JUMLAH KEMATIAN IBU MENURUT KECAMATAN DAN PUSKESMAS
KOTA DEPOK
TAHUN 2023**

| NO | KODE WILAYAH | KECAMATAN | PUSKESMAS | KELURAHAN | JUMLAH LAHIR HIDUP | KEMATIAN IBU | | | | | |
|--|--------------|--------------|------------------------------------|---------------------|-------------------------------------|---------------------------|------------------------------|---------------------------|---------------------|--------------|---|
| | | | | | | JUMLAH KEMATIAN IBU HAMIL | JUMLAH KEMATIAN IBU BERSALIN | JUMLAH KEMATIAN IBU NIFAS | JUMLAH KEMATIAN IBU | | |
| 1 | 2 | 3 | 4 | 5 | 6 | 7 | 8 | 9 | 10 | | |
| 1 | 327603 | Sawangan | UPTD Puskesmas Sawangan | SAWANGAN BARU | 412 | | | 1 | 1 | | |
| 2 | | | | | SAWANGAN LAMA | 428 | | | | 0 | |
| 3 | | | | | UPTD Puskesmas Pasir Putih | PASIR PUTIH | 510 | | | | 0 |
| 4 | | | | | UPTD Puskesmas Kedaung | KEDAUNG | 404 | | | 1 | 1 |
| 5 | | | | | UPTD Puskesmas Cinangka | CINANGKA | 364 | | | | 0 |
| 6 | | | | | UPTD Puskesmas Pengasinan | PENGASINAN | 560 | | | 1 | 1 |
| 7 | | | | | | BEDAHAN | 587 | 1 | | 1 | 2 |
| 8 | 327611 | Bojongsari | UPTD Puskesmas Bojongsari | BOJONGSARI BARU | 251 | | | | 0 | | |
| 9 | | | | | | CURUG | 439 | 1 | 0 | 1 | 2 |
| 10 | | | | | | PONDOK PETIR | 478 | | | | 0 |
| 11 | | | | | | SERUA | 470 | 1 | 0 | 0 | 1 |
| 12 | | | | | UPTD Puskesmas Duren Seribu | DUREN SERIBU | 258 | | | 1 | 1 |
| 13 | | | | | | DUREN MEKAR | 339 | | | | 0 |
| 14 | | | | | | BOJONGSARI LAMA | 353 | | | | 0 |
| 15 | 327601 | Pancoran Mas | UPTD Puskesmas Pancoran Mas | PANCORAN MAS | 1.464 | | | 2 | 2 | | |
| 16 | | | | | DEPOK | 1.134 | 1 | | | 1 | |
| 17 | | | | | UPTD Puskesmas Depok Jaya | DEPOK JAYA | 490 | | | | 0 |
| 18 | | | | | UPTD Puskesmas Mampang | MAMPANG | 504 | | | | 0 |
| 19 | | | UPTD Puskesmas Rangkapan Jaya Baru | RANGKAPAN JAYA BARU | 843 | | | | 0 | | |
| 20 | | | | RANGKAPAN JAYA | 867 | | | | 0 | | |
| 21 | 327607 | Cipayung | UPTD Puskesmas Cipayung | CIPAYUNG | 484 | | | | 0 | | |
| 22 | | | | | | CIPAYUNG JAYA | 382 | | | | 0 |
| 23 | | | | | | BOJONG PONDOK TERONG | 923 | | | 1 | 1 |
| 24 | | | | | UPTD Puskesmas Ratu Jaya | PONDOK JAYA | 655 | | | | 0 |
| 25 | | | RATUJAYA | 858 | | | | | 0 | | |
| 26 | 327605 | Sukmajaya | UPTD Puskesmas Sukmajaya | TIRTAJAYA | 493 | | | 1 | 1 | | |
| 27 | | | | | | MEKAR JAYA | 1.160 | | | | 0 |
| 28 | | | | | UPTD Puskesmas Abadijaya | ABADIJAYA | 1.415 | | | | 0 |
| 29 | | | | | | CISALAK | 370 | | | 1 | 1 |
| 30 | | | | | UPTD Puskesmas Bhaktijaya | BAKTI JAYA | 1.383 | 1 | 1 | | 2 |
| 31 | | | UPTD Puskesmas Pondok Sukmajaya | SUKMAJAYA | 725 | | | | 0 | | |
| 32 | 327608 | Cilodong | UPTD Puskesmas Cilodong | KALIBARU | 630 | | | 1 | 1 | | |
| 33 | | | | | | CILODONG | 418 | | | | 0 |
| 34 | | | | | UPTD Puskesmas Villa Pertiwi | SUKAMAJU | 1.394 | | | | 0 |
| 35 | | | UPTD Puskesmas Kalimulya | KALIMULYA | 337 | | | 1 | 1 | | |
| 36 | | | | JATIMULYA | 302 | | | | 0 | | |
| 37 | 327602 | Cimanggis | UPTD Puskesmas Cimanggis | CURUG | 487 | | | | 0 | | |
| 38 | | | | | UPTD Puskesmas Tugu | TUGU | 2.081 | | | 0 | |
| 39 | | | | | UPTD Puskesmas Harjamukti | HARJAMUKTI | 616 | | | 0 | |
| 40 | | | | | UPTD Puskesmas Pasir Gunung Selatan | PASIR GUNUNG SELATAN | 985 | | | 0 | |
| 41 | | | | | UPTD Puskesmas Mekarsari | MEKARSARI | 1.094 | | | 1 | 1 |
| 42 | | | UPTD Puskesmas Cisalak Pasar | CISALAK PASAR | 582 | 1 | | | 1 | | |
| 43 | 327610 | Tapos | UPTD Puskesmas Tapos | TAPOS | 358 | | | | 0 | | |
| 44 | | | | | | LEUWINAGGUNG | 285 | | | 1 | 1 |
| 45 | | | | | UPTD Puskesmas Sukatani | SUKATANI | 1.163 | | | | 0 |
| 46 | | | | | UPTD Puskesmas Jatijajar | JATIJJAR | 898 | | | 1 | 1 |
| 47 | | | | | UPTD Puskesmas Cilangkap | CILANGKAP | 1.251 | | | | 0 |
| 48 | | | | | UPTD Puskesmas Cimpaeun | CIMPAEUN | 596 | | | 2 | 2 |
| 49 | | | UPTD Puskesmas Sukamaju Baru | SUKAMAJU BARU | 956 | | | | 0 | | |
| 50 | 327606 | Beji | UPTD Puskesmas Beji | BEJI TIMUR | 318 | | | | 0 | | |
| 51 | | | | | | BEJI | 1.126 | 1 | | | 1 |
| 52 | | | | | UPTD Puskesmas Tanah Baru | KUKUSAN | 683 | | | | 0 |
| 53 | | | | | | TANAH BARU | 934 | | | | 0 |
| 54 | | | | | UPTD Puskesmas Kemiri Muka | KEMIRIMUKA | 940 | | | 1 | 1 |
| 55 | | | PONDOK CINA | 230 | | | | 1 | 1 | | |
| 56 | 327604 | Limo | UPTD Puskesmas Limo | MERUYUNG | 526 | | | 1 | 1 | | |
| 57 | | | | | | GROGOL | 778 | | | | 0 |
| 58 | | | | | | KRUKUT | 401 | | | | 0 |
| 59 | | | | | | LIMO | 778 | | | | 0 |
| 60 | 327609 | Cinere | UPTD Puskesmas Cinere | CINERE | 802 | | | | 0 | | |
| 61 | | | | | | GANDUL | 700 | | | | 0 |
| 62 | | | | | | PANGKALANJATI BARU | 436 | | | | 0 |
| 63 | | | | | | PANGKALANJATI | 582 | | | | 0 |
| JUMLAH (KAB/KOTA) | | | | | | 43.673 | 7 | 1 | 21 | 29 | |
| ANGKA KEMATIAN IBU (DILAPORKAN) | | | | | | | | | | 66,40 | |

Sumber: Seksi Kesga dan Gizi, 2023

Keterangan:

- Jumlah kematian ibu = jumlah kematian ibu hamil + jumlah kematian ibu bersalin + jumlah kematian ibu nifas
- Angka Kematian Ibu (dilaporkan) tersebut di atas belum bisa menggambarkan AKI yang sebenarnya di populasi

TABEL 23

**JUMLAH KEMATIAN IBU MENURUT PENYEBAB, KECAMATAN, DAN PUSKESMAS
KOTA DEPOK
TAHUN 2023**

| NO | KODE WILAYAH | KECAMATAN | PUSKESMAS | KELURAHAN | PENYEBAB KEMATIAN IBU | | | | | | | | | JUMLAH KEMATIAN IBU |
|--------------------------|--------------|--------------|---------------------------|----------------------|-----------------------|---------------------|----------|--------------------------------------|---------------------|-----------------------------|----------|--------------------------------------|-----------|---------------------|
| | | | | | PERDARAHAN | GANGGUAN HIPERTENSI | INFEKSI | KELAINAN JANTUNG DAN PEMBULUH DARAH* | GANGGUAN AUTOIMUN** | GANGGUAN CEREBROVASKULAR*** | COVID-19 | KOMPLIKASI PASCA KEGUGURAN (ABORTUS) | LAIN-LAIN | |
| 1 | 2 | 3 | 4 | 5 | 6 | 7 | 8 | 9 | 10 | 11 | 12 | 13 | 14 | 15 |
| 1 | | | | | | | | | | | | | | |
| 2 | | | | | | 1 | | | | | | | | 1 |
| 3 | | | | | | | | | | | | | | 0 |
| 4 | 327603 | Sawangan | UPTD Puskesmas Sawangan | SAWANGAN BARU | | | | | | | | | | 0 |
| 5 | | | | SAWANGAN LAMA | | | | | | | | | | 0 |
| 6 | | | | PASIR PUTIH | | | | | | | | | | 0 |
| 7 | | | | KEDALUNG | | 1 | | | | | | | | 1 |
| 8 | | | | CINANGKA | | | | | | | | | | 0 |
| 9 | | | | PENGASINAN | | | 1 | | | | | | | 1 |
| 10 | | | | BEDAHAN | | 1 | 1 | | | | | | | 2 |
| 11 | | | | BOJONGSARI BARU | | | | | | | | | | 0 |
| 12 | | | | CURUG | | 1 | | 1 | | | | | | 2 |
| 13 | 327611 | Bojongsari | UPTD Puskesmas Bojongsari | PONDOK PETIR | | | | | | | | | | 0 |
| 14 | | | | SERUA | | | | 1 | | | | | | 1 |
| 15 | | | | DUREN SERIBU | | 1 | | | | | | | | 1 |
| 16 | | | | DUREN MEKAR | | | | | | | | | | 0 |
| 17 | | | | BOJONGSARI LAMA | | | | | | | | | | 0 |
| 18 | | | | PANCORAN MAS | | | | 1 | 1 | | | | | 2 |
| 19 | | | | DEPOK | | | | | 1 | | | | | 1 |
| 20 | 327601 | Pancoran Mas | UPTD Puskesmas Depok Jaya | DEPOK JAYA | | | | | | | | | | 0 |
| 21 | | | | MAMPANG | | | | | | | | | | 0 |
| 22 | | | | RANGKAPAN JAYA BARU | | | | | | | | | | 0 |
| 23 | | | | RANGKAPAN JAYA | | | | | | | | | | 0 |
| 24 | | | | CIPAYUNG | | | | | | | | | | 0 |
| 25 | 327607 | Cipayung | UPTD Puskesmas Cipayung | CIPAYUNG JAYA | | | | | | | | | | 0 |
| 26 | | | | BOJONG PONDOK TERONG | | | 1 | | | | | | | 1 |
| 27 | | | | PONDOK JAYA | | | | | | | | | | 0 |
| 28 | | | | RATUJAYA | | | | | | | | | | 0 |
| 29 | | | | TIRTAJAYA | | | | 1 | | | | | | 1 |
| 30 | 327605 | Sukmajaya | UPTD Puskesmas Sukmajaya | MEKAR JAYA | | | | | | | | | | 0 |
| 31 | | | | ABADIJAYA | | | | | | | | | | 0 |
| 32 | | | | CISALAK | | | 1 | | | | | | | 1 |
| 33 | | | | BAKTI JAYA | | | | 1 | | | | | 1 | 2 |
| 34 | | | | SUKMAJAYA | | | | | | | | | 1 | 0 |
| 35 | 327608 | Cilodong | UPTD Puskesmas Cilodong | KALIBARU | | 1 | | | | | | | | 1 |
| 36 | | | | CILODONG | | | | | | | | | | 0 |
| 37 | | | | SUKAMAJU | | | | | | | | | | 0 |
| 38 | | | | KALIMULYA | | 1 | | | | | | | | 1 |
| 39 | | | | JATIMULYA | | | | | | | | | | 0 |
| 40 | 327602 | Cimanggis | UPTD Puskesmas Cimanggis | CURUG | | | | | | | | | | 0 |
| 41 | | | | TUGU | | | | | | | | | | 0 |
| 42 | | | | HARJAMUKTI | | | | | | | | | | 0 |
| 43 | | | | PASIR GUNUNG SELATAN | | | | | | | | | | 0 |
| 44 | | | | MEKARSARI | | | | 1 | | | | | | 1 |
| 45 | | | | CISALAK PASAR | | | 1 | | | | | | | 1 |
| 46 | | | | TAPOS | | | | | | | | | | 0 |
| 47 | 327610 | Tapos | UPTD Puskesmas Tapos | LEUWINAGGUNG | | 1 | | | | | | | | 1 |
| 48 | | | | SUKATANI | | | | | | | | | | 0 |
| 49 | | | | JATIJAAR | | | 1 | | | | | | | 1 |
| 50 | | | | CILANGKAP | | | | | | | | | | 0 |
| 51 | | | | CIMPÆUN | | | 1 | | 1 | | | | | 2 |
| 52 | | | | SUKAMAJU BARU | | | | | | | | | | 0 |
| 53 | 327606 | Beji | UPTD Puskesmas Beji | SUKAMAJU BARU | | | | | | | | | | 0 |
| 54 | | | | BEJI TIMUR | | | | 1 | | | | | | 1 |
| 55 | | | | BEJI | | | | | | | | | | 0 |
| 56 | | | | KUKUSAN | | | | | | | | | | 0 |
| 57 | | | | TANAH BARU | | | | | | | | | | 0 |
| 58 | | | | KEMIRIMUKA | | | | 1 | | | | | | 1 |
| 59 | | | | PONDOK CINA | | | | 1 | | | | | | 1 |
| 60 | 327604 | Limo | UPTD Puskesmas Limo | MERUYUNG | | | 1 | | | | | | | 1 |
| 61 | | | | GROGOL | | | | | | | | | | 0 |
| 62 | | | | KRUKUT | | | | | | | | | | 0 |
| 63 | | | | LIMO | | | | | | | | | | 0 |
| 64 | | | | CINERE | | | | | | | | | | 0 |
| 65 | 327609 | Cinere | UPTD Puskesmas Cinere | GANDUL | | | | | | | | | | 0 |
| 66 | | | | PANGKALANJATI BARU | | | | | | | | | | 0 |
| 67 | | | | PANGKALANJATI | | | | | | | | | | 0 |
| JUMLAH (KAB/KOTA) | | | | | 8 | 8 | 7 | 5 | 0 | 0 | 0 | 0 | 1 | 29 |

Sumber: Seksi Kesga dan Gizi, 2023

* penyakit jantung kongenital, PPCM (Peripartum cardiomyopathy), aneurisma aorta, dll
 ** SLE (Systemic lupus erthematosus), dll
 *** stroke, aneurisma otak, dll

TABEL 24

**CAKUPAN PELAYANAN KESEHATAN PADA IBU HAMIL, IBU BERSALIN, DAN IBU NIFAS MENURUT KECAMATAN DAN PUSKESMAS
KOTA DEPOK
TAHUN 2023**

| NO | KODE WILAYAH | KECAMATAN | PUSKESMAS | KELURAHAN | IBU HAMIL | | | | | | | | | IBU BERSALIN/NIFAS | | | | | | |
|----|--------------|--------------|-----------|----------------------|-----------|-------|-------|-------|-------|-------|-------|--------|-------------------------|--------------------|-------|-------|------------|-------|--------------------------|-------|
| | | | | | JUMLAH | K1 | | K4 | | K6 | | JUMLAH | PERSALINAN DI FASYANKES | | KF1 | | KF LENGKAP | | IBU NIFAS MENDAPAT VIT A | |
| | | | | | | 7 | 8 | 9 | 10 | 11 | 12 | | 13 | 14 | 15 | 16 | 17 | 18 | 19 | 20 |
| 1 | 2 | 3 | 4 | 5 | 6 | 7 | 8 | 9 | 10 | 11 | 12 | 13 | 14 | 15 | 16 | 17 | 18 | 19 | 20 | 21 |
| 1 | | | | SAWANGAN BARU | 393 | 394 | 100,2 | 393 | 100,0 | 388 | 98,7 | 379 | 380 | 100,2 | 380 | 100,2 | 380 | 100,2 | 379 | 100,0 |
| 2 | | | | SAWANGAN LAMA | 454 | 454 | 100,0 | 454 | 100,0 | 447 | 98,5 | 438 | 438 | 100,0 | 438 | 100,0 | 437 | 99,8 | 438 | 100,0 |
| 3 | | | | PASIR PUTIH | 484 | 512 | 105,7 | 495 | 102,2 | 456 | 94,1 | 467 | 493 | 105,5 | 493 | 105,5 | 468 | 100,2 | 495 | 106,0 |
| 4 | 327603 | Sawangan | | KEDAUNG | 427 | 425 | 99,6 | 425 | 99,6 | 404 | 94,7 | 412 | 421 | 102,3 | 421 | 102,3 | 412 | 100,1 | 417 | 101,3 |
| 5 | | | | CINANGKA | 433 | 458 | 105,7 | 438 | 101,1 | 423 | 97,6 | 418 | 421 | 100,7 | 421 | 100,7 | 421 | 100,7 | 421 | 100,7 |
| 6 | | | | PENGASINAN | 581 | 583 | 100,4 | 582 | 100,2 | 553 | 95,2 | 560 | 570 | 101,8 | 570 | 101,8 | 564 | 100,7 | 570 | 101,8 |
| 7 | | | | BEDAHAN | 607 | 610 | 100,5 | 608 | 100,2 | 578 | 95,3 | 585 | 592 | 101,1 | 592 | 101,1 | 588 | 100,5 | 592 | 101,1 |
| 8 | | | | BOJONGSARI BARU | 245 | 245 | 100,0 | 245 | 100,0 | 233 | 95,1 | 236 | 237 | 100,3 | 237 | 100,3 | 237 | 100,3 | 237 | 100,3 |
| 9 | | | | CURUG | 443 | 444 | 100,1 | 444 | 100,1 | 421 | 95,0 | 428 | 429 | 100,3 | 429 | 100,3 | 428 | 100,1 | 428 | 100,1 |
| 10 | | | | PONDOK PETIR | 557 | 558 | 100,2 | 558 | 100,2 | 530 | 95,1 | 537 | 536 | 99,8 | 537 | 99,9 | 537 | 99,9 | 537 | 99,9 |
| 11 | 327611 | Bojongsari | | SERUA | 432 | 433 | 100,2 | 433 | 100,2 | 411 | 95,1 | 417 | 417 | 100,0 | 417 | 100,0 | 417 | 100,0 | 417 | 100,0 |
| 12 | | | | DUREN SERIBU | 267 | 293 | 109,6 | 280 | 104,7 | 241 | 90,2 | 258 | 283 | 109,8 | 283 | 109,8 | 273 | 105,9 | 285 | 110,5 |
| 13 | | | | DUREN MEKAR | 412 | 386 | 93,7 | 369 | 89,6 | 303 | 73,6 | 397 | 343 | 86,3 | 343 | 86,3 | 330 | 83,1 | 344 | 86,6 |
| 14 | | | | BOJONGSARI LAMA | 370 | 341 | 92,1 | 345 | 93,2 | 295 | 79,7 | 357 | 335 | 93,8 | 335 | 93,8 | 319 | 89,3 | 334 | 93,5 |
| 15 | | | | PANCORAN MAS | 1.567 | 1.595 | 101,8 | 1.568 | 100,1 | 1.462 | 93,3 | 1.511 | 1.531 | 101,3 | 1.532 | 101,4 | 1.527 | 101,0 | 1.532 | 101,4 |
| 16 | | | | DEPOK | 1.164 | 1.207 | 103,7 | 1.156 | 99,3 | 1.218 | 104,6 | 1.123 | 1.182 | 105,2 | 1.182 | 105,2 | 1.182 | 105,2 | 1.182 | 105,2 |
| 17 | | | | DEPOK JAYA | 594 | 619 | 104,1 | 562 | 94,6 | 515 | 86,6 | 573 | 523 | 91,2 | 523 | 91,2 | 521 | 90,9 | 521 | 90,9 |
| 18 | 327601 | Pancoran Mas | | MAMPANG | 590 | 587 | 99,6 | 585 | 99,2 | 555 | 94,1 | 569 | 567 | 99,7 | 567 | 99,7 | 567 | 99,7 | 567 | 99,7 |
| 19 | | | | RANGKAPAN JAYA BARU | 893 | 905 | 101,4 | 904 | 101,2 | 874 | 97,9 | 861 | 868 | 100,8 | 868 | 100,8 | 868 | 100,8 | 868 | 100,8 |
| 20 | | | | RANGKAPAN JAYA | 948 | 937 | 98,8 | 941 | 99,2 | 925 | 97,5 | 915 | 917 | 100,2 | 917 | 100,2 | 914 | 99,9 | 917 | 100,2 |
| 21 | | | | CIPAYUNG | 630 | 623 | 98,9 | 616 | 97,8 | 616 | 97,8 | 608 | 602 | 99,1 | 602 | 99,1 | 601 | 98,9 | 602 | 99,1 |
| 22 | | | | CIPAYUNG JAYA | 447 | 440 | 98,4 | 438 | 98,0 | 438 | 98,0 | 431 | 421 | 97,6 | 421 | 97,6 | 421 | 97,6 | 421 | 97,6 |
| 23 | 327607 | Cipayung | | BOJONG PONDOK TERONG | 875 | 868 | 99,2 | 862 | 98,5 | 862 | 98,5 | 844 | 844 | 100,0 | 844 | 100,0 | 841 | 99,6 | 843 | 99,9 |
| 24 | | | | PONDOK JAYA | 656 | 707 | 107,7 | 699 | 106,5 | 620 | 94,5 | 633 | 672 | 106,1 | 672 | 106,1 | 670 | 105,8 | 675 | 106,6 |
| 25 | | | | RATUJAYA | 889 | 853 | 95,9 | 851 | 95,7 | 789 | 88,7 | 858 | 831 | 96,9 | 831 | 96,9 | 829 | 96,6 | 831 | 96,9 |
| 26 | | | | TIRTAJAYA | 445 | 445 | 100,0 | 445 | 100,0 | 433 | 97,3 | 429 | 422 | 98,4 | 422 | 98,4 | 421 | 98,1 | 421 | 98,1 |
| 27 | | | | MEKAR JAYA | 1.522 | 1.522 | 100,0 | 1.522 | 100,0 | 1.492 | 98,0 | 1.468 | 1.475 | 100,5 | 1.475 | 100,5 | 1.475 | 100,5 | 1.475 | 100,5 |
| 28 | 327605 | Sukmajaya | | ABADIJAYA | 1.585 | 1.584 | 99,9 | 1.582 | 99,8 | 1.547 | 97,6 | 1.529 | 1.527 | 99,8 | 1.527 | 99,8 | 1.515 | 99,1 | 1.527 | 99,8 |
| 29 | | | | CISALAK | 463 | 462 | 99,9 | 462 | 99,9 | 449 | 97,0 | 446 | 444 | 99,5 | 444 | 99,5 | 437 | 97,9 | 444 | 99,5 |
| 30 | | | | BAKTI JAYA | 1.548 | 1.448 | 93,5 | 1.522 | 98,3 | 1.432 | 92,5 | 1.493 | 1.516 | 101,5 | 1.516 | 101,5 | 1.516 | 101,5 | 1.521 | 101,8 |
| 31 | | | | SUKMAJAYA | 789 | 791 | 100,2 | 791 | 100,2 | 791 | 100,2 | 761 | 764 | 100,3 | 764 | 100,3 | 764 | 100,3 | 764 | 100,3 |
| 32 | | | | KALIBARU | 602 | 541 | 89,8 | 541 | 89,8 | 536 | 89,0 | 581 | 518 | 89,2 | 518 | 89,2 | 518 | 89,2 | 440 | 75,7 |
| 33 | 327608 | Cilodong | | CILODONG | 432 | 452 | 104,6 | 452 | 104,6 | 446 | 103,2 | 417 | 462 | 110,9 | 462 | 110,9 | 462 | 110,9 | 393 | 94,3 |
| 34 | | | | SUKAMAJU | 1.728 | 1.747 | 98,3 | 1.742 | 98,3 | 1.733 | 97,5 | 1.715 | 1.716 | 100,1 | 1.716 | 100,1 | 1.716 | 100,1 | 1.716 | 100,1 |
| 35 | | | | KALIMULYA | 347 | 350 | 101,0 | 347 | 100,1 | 348 | 100,4 | 334 | 335 | 100,2 | 335 | 100,2 | 335 | 100,2 | 335 | 100,2 |
| 36 | | | | JATIMULYA | 260 | 260 | 100,0 | 261 | 100,4 | 244 | 93,9 | 251 | 250 | 99,7 | 250 | 99,7 | 250 | 99,7 | 249 | 99,3 |
| 37 | | | | CURUG | 570 | 591 | 103,7 | 575 | 100,9 | 554 | 97,2 | 550 | 554 | 100,8 | 554 | 100,8 | 554 | 100,8 | 554 | 100,8 |
| 38 | 327602 | Cimanggis | | TUGU | 2.418 | 2.421 | 100,1 | 2.420 | 100,1 | 2.320 | 96,0 | 2.332 | 2.334 | 100,1 | 2.334 | 100,1 | 2.334 | 100,1 | 2.334 | 100,1 |
| 39 | | | | HARJAMUKTI | 719 | 760 | 105,7 | 724 | 100,7 | 702 | 97,6 | 694 | 696 | 100,3 | 696 | 100,3 | 696 | 100,3 | 696 | 100,3 |
| 40 | | | | PASIR GUNUNG SELATAN | 911 | 911 | 100,0 | 902 | 99,0 | 870 | 95,5 | 879 | 885 | 100,7 | 885 | 100,7 | 885 | 100,7 | 885 | 100,7 |
| 41 | | | | MEKARSARI | 1.354 | 1.414 | 104,4 | 1.411 | 104,2 | 1.353 | 99,9 | 1.306 | 1.368 | 104,8 | 1.368 | 104,8 | 1.368 | 104,8 | 1.369 | 104,8 |
| 42 | | | | CISALAK PASAR | 645 | 645 | 100,0 | 645 | 100,0 | 613 | 95,0 | 622 | 622 | 99,9 | 622 | 99,9 | 622 | 99,9 | 622 | 99,9 |
| 43 | | | | TAPOS | 378 | 435 | 115,2 | 420 | 111,2 | 369 | 97,7 | 364 | 410 | 112,6 | 410 | 112,6 | 410 | 112,6 | 415 | 113,9 |
| 44 | | | | LEUWINAGGUNG | 316 | 266 | 84,3 | 295 | 93,3 | 301 | 95,4 | 304 | 297 | 97,6 | 297 | 97,6 | 297 | 97,6 | 297 | 97,6 |
| 45 | 327610 | Tapos | | SUKATANI | 1.451 | 1.450 | 99,9 | 1.437 | 99,0 | 1.376 | 94,8 | 1.399 | 1.393 | 99,5 | 1.393 | 99,5 | 1.393 | 99,5 | 1.393 | 99,5 |
| 46 | | | | JATIJAJAR | 968 | 964 | 99,6 | 950 | 98,1 | 874 | 90,3 | 934 | 932 | 99,8 | 932 | 99,8 | 927 | 99,3 | 932 | 99,8 |
| 47 | | | | CILANGKAP | 1.218 | 1.215 | 99,8 | 1.214 | 99,7 | 1.192 | 97,9 | 1.175 | 1.172 | 99,8 | 1.173 | 99,9 | 1.163 | 99,0 | 1.173 | 99,9 |
| 48 | | | | CIMPAEUN | 554 | 543 | 98,0 | 525 | 94,7 | 500 | 90,2 | 534 | 503 | 94,1 | 504 | 94,1 | 501 | 93,7 | 504 | 94,3 |
| 49 | | | | SUKAMAJU BARU | 1.028 | 1.022 | 99,4 | 1.019 | 99,1 | 988 | 96,1 | 992 | 989 | 99,7 | 991 | 99,9 | 991 | 99,9 | 991 | 99,9 |
| 50 | | | | BEJI TIMUR | 281 | 281 | 100,0 | 281 | 100,0 | 280 | 99,7 | 271 | 291 | 107,4 | 291 | 107,4 | 291 | 107,4 | 312 | 115,1 |
| 51 | | | | BEJI | 1.277 | 1.262 | 98,8 | 1.263 | 98,9 | 1.114 | 87,2 | 1.232 | 1.134 | 92,1 | 1.134 | 92,1 | 1.134 | 92,1 | 1.134 | 92,1 |
| 52 | 327606 | Beji | | KUKUSAN | 676 | 674 | 99,7 | 644 | 95,3 | 627 | 92,8 | 652 | 644 | 98,8 | 644 | 98,8 | 632 | 96,9 | 644 | 98,8 |
| 53 | | | | TANAH BARU | 915 | 913 | 99,7 | 878 | 95,9 | 861 | 94,1 | 883 | 878 | 99,4 | 878 | 99,4 | 866 | 98,1 | 878 | 99,4 |
| 54 | | | | KEMIRIMUKA | 977 | 976 | 99,9 | 972 | 99,5 | 954 | 97,7 | 942 | 940 | 99,8 | 940 | 99,8 | 940 | 99,8 | 941 | 99,9 |
| 55 | | | | PONDOK CINA | 411 | 407 | 99,1 | 413 | 100,6 | 408 | 99,4 | 396 | 394 | 99,5 | 394 | 99,5 | 393 | 99,2 | 394 | 99,5 |
| 56 | | | | MERYUTUNG | 474 | 364 | 118,9 | 550 | 116,0 | 538 | 113,4 | 458 | 458 | 100,1 | 458 | 100,1 | 535 | 116,9 | 535 | 116,9 |
| 57 | 327604 | Limo | | GROGOL | 626 | 691 | 110,4 | 673 | 107,5 | 658 | 105,1 | 604 | 642 | 106,3 | 642 | 106,3 | 662 | 109,6 | 662 | 109,6 |
| 58 | | | | KRUKUT | 424 | 400 | 94,4 | 387 | 91,3 | 372 | 87,8 | 409 | 366 | 89,5 | 366 | 89,5 | 366 | 89,5 | 366 | 89,5 |
| 59 | | | | LIMO | 881 | 875 | 99,3 | 857 | 97,3 | 831 | 94,3 | 850 | | | | | | | | |

TABEL 25

**CAKUPAN IMUNISASI Td PADA IBU HAMIL MENURUT KECAMATAN DAN PUSKESMAS
KOTA DEPOK
TAHUN 2023**

| NO | KODE WILAYAH | KECAMATAN | PUSKESMAS | KELURAHAN | JUMLAH IBU HAMIL | IMUNISASI Td PADA IBU HAMIL | | | | | | | | | | | |
|--------------------------|--------------|--------------|-------------------------------------|----------------------|------------------|-----------------------------|--------------|---------------|--------------|---------------|--------------|--------------|--------------|--------------|--------------|---------------|--------------|
| | | | | | | Td1 | | Td2 | | Td3 | | Td4 | | Td5 | | Td2+ | |
| | | | | | | JUMLAH | % | JUMLAH | % | JUMLAH | % | JUMLAH | % | JUMLAH | % | JUMLAH | % |
| 1 | 2 | 3 | 4 | 5 | 6 | 7 | 8 | 9 | 10 | 11 | 12 | 13 | 14 | 15 | 16 | 17 | 18 |
| 1 | 327603 | Sawangan | UPTD Puskesmas Sawangan | SAWANGAN BARU | 393 | 1 | 0,25 | 2 | 0,51 | 9 | 2,29 | 95 | 24,17 | 101 | 25,70 | 207 | 52,66 |
| 2 | | | UPTD Puskesmas Sawangan Lama | SAWANGAN LAMA | 454 | 2 | 0,44 | 2 | 0,44 | 11 | 2,42 | 119 | 26,21 | 137 | 30,18 | 269 | 59,25 |
| 3 | | | UPTD Puskesmas Pasir Putih | PASIR PUTIH | 484 | 489 | 100,96 | 489 | 100,96 | 341 | 70,41 | 305 | 62,97 | 300 | 61,94 | 1.435 | 296,28 |
| 4 | | | UPTD Puskesmas Kedaung | KEDAUNG | 427 | 430 | 100,79 | 430 | 100,79 | 31 | 7,27 | 1 | 0,23 | 1 | 0,23 | 463 | 108,53 |
| 5 | | | UPTD Puskesmas Cinangka | CINANGKA | 433 | 135 | 31,15 | 112 | 25,84 | 51 | 11,77 | 27 | 6,23 | 26 | 6,00 | 216 | 49,84 |
| 6 | | | UPTD Puskesmas Pengasinan | PENGASINAN | 581 | 496 | 85,41 | 486 | 83,69 | 276 | 47,53 | 253 | 43,56 | 443 | 76,28 | 1.458 | 251,06 |
| 7 | | | UPTD Puskesmas Bedahan | BEDAHAN | 607 | 576 | 94,92 | 584 | 96,24 | 550 | 90,64 | 507 | 83,55 | 472 | 77,78 | 2.113 | 348,22 |
| 8 | 327611 | Bojongsari | UPTD Puskesmas Bojongsari | BOJONGSARI BARU | 245 | 177 | 72,24 | 132 | 53,87 | 105 | 42,86 | 76 | 31,02 | 36 | 14,69 | 349 | 142,44 |
| 9 | | | UPTD Puskesmas Bojongsari | CURUG | 443 | 260 | 58,64 | 190 | 42,85 | 160 | 36,09 | 110 | 24,81 | 56 | 12,63 | 516 | 116,38 |
| 10 | | | UPTD Puskesmas Bojongsari | PONDOK PETIR | 557 | 242 | 43,44 | 228 | 40,93 | 196 | 35,19 | 127 | 22,80 | 66 | 11,85 | 617 | 110,76 |
| 11 | | | UPTD Puskesmas Bojongsari | SERUA | 432 | 194 | 44,88 | 190 | 43,95 | 164 | 37,94 | 106 | 24,52 | 54 | 12,49 | 514 | 118,90 |
| 12 | | | UPTD Puskesmas Bojongsari | DUREN SERIBU | 267 | 161 | 60,23 | 114 | 42,65 | 86 | 32,17 | 53 | 19,83 | 28 | 10,47 | 281 | 105,12 |
| 13 | | | UPTD Puskesmas Bojongsari | DUREN MEKAR | 412 | 251 | 60,95 | 173 | 42,01 | 132 | 32,05 | 79 | 19,18 | 42 | 10,20 | 426 | 103,44 |
| 14 | | | UPTD Puskesmas Bojongsari | BOJONGSARI LAMA | 370 | 224 | 60,49 | 157 | 42,40 | 120 | 32,41 | 71 | 19,17 | 38 | 10,26 | 386 | 104,24 |
| 15 | 327601 | Pancoran Mas | UPTD Puskesmas Pancoran Mas | PANCORAN MAS | 1.567 | 1460 | 93,18 | 1.395 | 89,04 | 1.354 | 86,42 | 1.263 | 80,61 | 1.281 | 81,76 | 5.293 | 337,82 |
| 16 | | | UPTD Puskesmas Depok Jaya | DEPOK | 1.164 | 1082 | 92,92 | 1.037 | 89,06 | 1.012 | 86,91 | 962 | 82,62 | 992 | 85,19 | 4.003 | 343,78 |
| 17 | | | UPTD Puskesmas Depok Jaya | DEPOK JAYA | 594 | 243 | 40,88 | 265 | 44,59 | 105 | 17,67 | 28 | 4,71 | 13 | 2,19 | 411 | 69,15 |
| 18 | | | UPTD Puskesmas Mampang | MAMPANG | 590 | 50 | 8,48 | 68 | 11,54 | 37 | 6,28 | 20 | 3,39 | 12 | 2,04 | 137 | 23,24 |
| 19 | | | UPTD Puskesmas Rangkapan Jaya Baru | RANGKAPAN JAYA BARU | 893 | 206 | 23,07 | 215 | 24,08 | 154 | 17,25 | 80 | 8,96 | 14 | 1,57 | 463 | 51,85 |
| 20 | 327607 | Cipayung | UPTD Puskesmas Rangkapan Jaya Baru | RANGKAPAN JAYA | 948 | 234 | 24,67 | 288 | 30,37 | 231 | 24,36 | 93 | 9,81 | 25 | 2,64 | 637 | 67,17 |
| 21 | | | UPTD Puskesmas Cipayung | CIPAYUNG | 630 | 623 | 98,91 | 614 | 97,48 | 145 | 23,02 | 53 | 8,41 | 26 | 4,13 | 838 | 133,04 |
| 22 | | | UPTD Puskesmas Cipayung | CIPAYUNG JAYA | 447 | 440 | 98,43 | 434 | 97,09 | 82 | 18,34 | 35 | 7,83 | 12 | 2,68 | 563 | 125,95 |
| 23 | | | UPTD Puskesmas Cipayung | BOJONG PONDOK TERONG | 875 | 867 | 99,08 | 859 | 98,17 | 127 | 14,51 | 73 | 8,34 | 33 | 3,77 | 1.092 | 124,80 |
| 24 | | | UPTD Puskesmas Ratu Jaya | PONDOK JAYA | 656 | 315 | 47,99 | 336 | 51,19 | 113 | 17,21 | 121 | 18,43 | 76 | 11,58 | 646 | 98,41 |
| 25 | | | UPTD Puskesmas Ratu Jaya | RATUJAYA | 889 | 424 | 47,67 | 391 | 43,96 | 180 | 20,24 | 167 | 18,78 | 115 | 12,93 | 853 | 95,90 |
| 26 | | | UPTD Puskesmas Sukmajaya | TIRTAJAYA | 445 | 115 | 25,85 | 111 | 24,95 | 90 | 20,23 | 87 | 19,56 | 87 | 19,56 | 375 | 84,31 |
| 27 | 327605 | Sukmajaya | UPTD Puskesmas Sukmajaya | MEKAR JAYA | 1.522 | 369 | 24,25 | 356 | 23,39 | 336 | 22,08 | 330 | 21,69 | 240 | 15,77 | 1.262 | 82,93 |
| 28 | | | UPTD Puskesmas Abadijaya | ABADIJAYA | 1.585 | 350 | 22,08 | 273 | 17,22 | 181 | 11,42 | 193 | 12,17 | 182 | 11,48 | 829 | 52,29 |
| 29 | | | UPTD Puskesmas Abadijaya | CISALAK | 463 | 173 | 37,39 | 111 | 23,99 | 89 | 19,24 | 88 | 19,02 | 99 | 21,40 | 387 | 83,64 |
| 30 | | | UPTD Puskesmas Bhaktijaya | BAKTI JAYA | 1.548 | 41 | 2,65 | 29 | 1,87 | 0 | 0,00 | 0 | 0,00 | 2 | 0,13 | 31 | 2,00 |
| 31 | | | UPTD Puskesmas Pondok Sukmajaya | SUKMAJAYA | 789 | 249 | 31,55 | 243 | 30,78 | 135 | 17,10 | 3 | 0,38 | 3 | 0,38 | 384 | 48,65 |
| 32 | 327608 | Cilodong | UPTD Puskesmas Cilodong | KALIBARU | 602 | 181 | 30,05 | 169 | 28,06 | 91 | 15,11 | 69 | 11,46 | 47 | 7,80 | 376 | 62,43 |
| 33 | | | UPTD Puskesmas Cilodong | CILODONG | 432 | 142 | 32,87 | 181 | 41,90 | 117 | 27,09 | 56 | 12,96 | 24 | 5,56 | 378 | 87,51 |
| 34 | | | UPTD Puskesmas Villa Pertiwi | SUKAMAJU | 1.778 | 49 | 2,76 | 46 | 2,59 | 39 | 2,19 | 24 | 1,35 | 11 | 0,62 | 120 | 6,75 |
| 35 | | | UPTD Puskesmas Kalimulya | KALIMULYA | 347 | 182 | 52,52 | 171 | 49,35 | 73 | 21,07 | 49 | 14,14 | 29 | 8,37 | 322 | 92,92 |
| 36 | 327602 | Cimanggis | UPTD Puskesmas Kalimulya | JATIMULYA | 260 | 153 | 58,87 | 145 | 55,79 | 95 | 36,55 | 76 | 29,24 | 67 | 25,78 | 383 | 147,36 |
| 37 | | | UPTD Puskesmas Cimanggis | CURUG | 570 | 193 | 33,87 | 159 | 27,91 | 102 | 17,90 | 55 | 9,65 | 36 | 6,32 | 352 | 61,78 |
| 38 | | | UPTD Puskesmas Tugu | TUGU | 2.418 | 12 | 0,50 | 39 | 1,61 | 100 | 4,14 | 130 | 5,38 | 70 | 2,90 | 339 | 14,02 |
| 39 | | | UPTD Puskesmas Harjamukti | HARJAMUKTI | 719 | 350 | 48,67 | 88 | 12,24 | 113 | 15,71 | 118 | 16,41 | 100 | 13,91 | 419 | 58,26 |
| 40 | | | UPTD Puskesmas Pasir Gunung Selatan | PASIR GUNUNG SELATAN | 911 | 86 | 9,44 | 120 | 13,17 | 117 | 12,84 | 156 | 17,12 | 104 | 11,42 | 497 | 54,56 |
| 41 | | | UPTD Puskesmas Mekarsari | MEKARSARI | 1.354 | 380 | 28,07 | 315 | 23,27 | 281 | 20,76 | 264 | 19,50 | 229 | 16,91 | 1.089 | 80,44 |
| 42 | | | UPTD Puskesmas Cisalak Pasar | CISALAK PASAR | 645 | 147 | 22,78 | 162 | 25,11 | 159 | 24,64 | 93 | 14,41 | 88 | 13,64 | 502 | 77,80 |
| 43 | 327610 | Tapos | UPTD Puskesmas Tapos | TAPOS | 378 | 115 | 30,45 | 122 | 32,31 | 127 | 33,63 | 134 | 35,49 | 126 | 33,37 | 509 | 134,79 |
| 44 | | | UPTD Puskesmas Sukatani | LEUWINAGGUNG | 316 | 113 | 35,81 | 110 | 34,86 | 115 | 36,44 | 112 | 35,49 | 110 | 34,86 | 447 | 141,65 |
| 45 | | | UPTD Puskesmas Sukatani | SUKATANI | 1.451 | 569 | 39,22 | 488 | 33,64 | 334 | 23,02 | 264 | 18,20 | 154 | 10,61 | 1.240 | 85,47 |
| 46 | | | UPTD Puskesmas Jatijajar | JATIJJAR | 968 | 106 | 10,95 | 192 | 19,83 | 169 | 17,46 | 150 | 15,49 | 71 | 7,33 | 582 | 60,11 |
| 47 | | | UPTD Puskesmas Cilangkap | CILANGKAP | 1.218 | 154 | 12,65 | 358 | 29,40 | 299 | 24,56 | 231 | 18,97 | 136 | 11,17 | 1.024 | 84,10 |
| 48 | | | UPTD Puskesmas Cimpaeun | CIMPAEUN | 554 | 241 | 43,49 | 231 | 41,69 | 63 | 11,37 | 53 | 9,56 | 37 | 6,68 | 384 | 69,30 |
| 49 | | | UPTD Puskesmas Sukamaju Baru | SUKAMAJU BARU | 1.028 | 379 | 36,86 | 417 | 40,56 | 196 | 19,06 | 84 | 8,17 | 53 | 5,15 | 750 | 72,94 |
| 50 | 327606 | Beji | UPTD Puskesmas Beji | BEJI TIMUR | 281 | 271 | 96,45 | 265 | 94,51 | 202 | 71,89 | 201 | 71,54 | 189 | 67,27 | 857 | 305,01 |
| 51 | | | UPTD Puskesmas Depok Utara | BEJI | 1.277 | 206 | 16,13 | 195 | 15,27 | 216 | 16,91 | 214 | 16,76 | 212 | 16,80 | 837 | 65,54 |
| 52 | | | UPTD Puskesmas Tanah Baru | KUKUSAN | 676 | 88 | 13,02 | 178 | 26,34 | 90 | 13,32 | 85 | 12,58 | 52 | 7,69 | 405 | 59,93 |
| 53 | | | UPTD Puskesmas Tanah Baru | TANAH BARU | 915 | 66 | 7,21 | 109 | 11,91 | 121 | 13,22 | 128 | 13,98 | 72 | 7,87 | 430 | 46,98 |
| 54 | | | UPTD Puskesmas Kemiri Muka | KEMIRIMUKA | 977 | 177 | 18,12 | 134 | 13,72 | 81 | 8,29 | 57 | 5,84 | 38 | 3,89 | 310 | 31,73 |
| 55 | 327604 | Limo | UPTD Puskesmas Beji | PONDOK CINA | 411 | 114 | 27,77 | 84 | 20,46 | 60 | 14,62 | 67 | 16,32 | 40 | 9,74 | 251 | 61,14 |
| 56 | | | UPTD Puskesmas Limo | MERUYUNG | 474 | 117 | 24,67 | 108 | 22,77 | 161 | 33,95 | 78 | 16,45 | 69 | 14,55 | 416 | 87,71 |
| 57 | | | UPTD Puskesmas Limo | GROGOL | 626 | 154 | 24,60 | 149 | 23,80 | 177 | 28,28 | 164 | 26,20 | 122 | 19,49 | 612 | 97,77 |
| 58 | | | UPTD Puskesmas Limo | KRUKUT | 424 | 122 | 28,78 | 112 | 26,42 | 123 | 29,02 | 92 | 21,70 | 82 | 19,34 | 409 | 96,49 |
| 59 | | | UPTD Puskesmas Limo | LIMO | 881 | 231 | 26,23 | 200 | 22,71 | 191 | 21,68 | 169 | 19,19 | 143 | 16,23 | 703 | 79,81 |
| 60 | 327609 | Cinere | UPTD Puskesmas Cinere | CINERE | 1.049 | 180 | 17,15 | 238 | 22,68 | 241 | 22,96 | 266 | 25,35 | 335 | 31,92 | 1.080 | 102,91 |
| 61 | | | UPTD Puskesmas Cinere | GANDUL | 760 | 144 | 18,95 | 220 | 28,95 | 228 | 30,00 | 243 | 31,98 | 318 | 41,85 | 1.009 | 132,78 |
| 62 | | | UPTD Puskesmas Cinere | PANGKALANJATI BARU | 685 | 93 | 13,58 | 138 | 20,16 | 147 | 21,47 | 174 | 25,41 | 224 | 32,72 | 683 | 99,76 |
| 63 | | | UPTD Puskesmas Cinere | PANGKALANJATI | 444 | 85 | 19,12 | 139 | 31,27 | 150 | 33,75 | 171 | 38,47 | 225 | 50,62 | 685 | 154,11 |
| JUMLAH (KAB/KOTA) | | | | | 47.540 | 16.479 | 34,66 | 16.096 | 33,86 | 11.381 | 23,94 | 9.752 | 20,51 | 8.625 | 18,14 | 45.854 | 96,45 |

TABEL 26

**PERSENTASE CAKUPAN IMUNISASI Td PADA WANITA USIA SUBUR YANG TIDAK HAMIL MENURUT KECAMATAN DAN PUSKESMAS
KOTA DEPOK
TAHUN 2023**

| NO | KODE WILAYAH | KECAMATAN | PUSKESMAS | KELURAHAN | JUMLAH WUS TIDAK HAMIL (15-39 TAHUN) | IMUNISASI Td PADA WUS TIDAK HAMIL | | | | | | | | | |
|--------------------------|------------------------------|---------------|-------------------------------------|----------------------|--------------------------------------|-----------------------------------|-------------|--------------|-------------|--------------|-------------|--------------|-------------|------------|-------------|
| | | | | | | Td1 | | Td2 | | Td3 | | Td4 | | Td5 | |
| | | | | | | JUMLAH | % | JUMLAH | % | JUMLAH | % | JUMLAH | % | JUMLAH | % |
| 1 | 2 | 3 | 4 | 5 | 6 | 7 | 8 | 9 | 10 | 11 | 12 | 13 | 14 | 15 | 16 |
| 1 | 327603 | Sawangan | UPTD Puskesmas Sawangan | SAWANGAN BARU | 3.224 | 0 | 0,00 | 0 | 0,00 | 4 | 0,00 | 65 | 2,02 | 50 | 1,55 |
| 2 | | | UPTD Puskesmas Sawangan | SAWANGAN LAMA | 3.559 | 0 | 0,00 | 0 | 0,00 | 5 | 0,00 | 81 | 2,28 | 50 | 1,40 |
| 3 | | | UPTD Puskesmas Pasir Putih | PASIR PUTIH | 5.118 | 34 | 0,66 | 12 | 0,23 | 0 | 0,00 | 0 | 0,00 | 0 | 0,00 |
| 4 | | | UPTD Puskesmas Kedaung | KEDAUNG | 2.957 | 0 | 0,00 | 0 | 0,00 | 0 | 0,00 | 0 | 0,00 | 0 | 0,00 |
| 5 | | | UPTD Puskesmas Cinangka | CINANGKA | 3.651 | 59 | 1,62 | 40 | 1,10 | 2 | 2,00 | 1 | 0,03 | 0 | 0,00 |
| 6 | | | UPTD Puskesmas Pengasinan | PENGASINAN | 4.961 | 228 | 4,60 | 209 | 4,21 | 0 | 0,00 | 0 | 0,00 | 0 | 0,00 |
| 7 | | | UPTD Puskesmas Pengasinan | BEDAHAN | 5.757 | 254 | 4,41 | 238 | 4,13 | 0 | 0,00 | 0 | 0,00 | 0 | 0,00 |
| 8 | 327611 | Bojongsari | UPTD Puskesmas Bojongsari | BOJONGSARI BARU | 2.048 | 37 | 1,81 | 2 | 0,10 | 0 | 0,00 | 0 | 0,00 | 0 | 0,00 |
| 9 | | | | CURUG | 4.135 | 59 | 1,43 | 5 | 0,12 | 0 | 0,00 | 0 | 0,00 | 0 | 0,00 |
| 10 | | | | PONDOK PETIR | 4.018 | 78 | 1,94 | 6 | 0,15 | 0 | 0,00 | 0 | 0,00 | 0 | 0,00 |
| 11 | | | | SERUA | 3.345 | 55 | 1,64 | 3 | 0,09 | 0 | 0,00 | 0 | 0,00 | 0 | 0,00 |
| 12 | | | UPTD Puskesmas Duren Seribu | DUREN SERIBU | 2.144 | 20 | 0,93 | 4 | 0,19 | 0 | 0,00 | 0 | 0,00 | 0 | 0,00 |
| 13 | | | | DUREN MEKAR | 3.152 | 28 | 0,89 | 8 | 0,25 | 1 | 1,00 | 0 | 0,00 | 0 | 0,00 |
| 14 | 327601 | Pancoran Mas | UPTD Puskesmas Pancoran Mas | BOJONGSARI LAMA | 2.962 | 23 | 0,78 | 8 | 0,27 | 1 | 1,00 | 0 | 0,00 | 0 | 0,00 |
| 15 | | | | PANCORAN MAS | 10.624 | 261 | 2,46 | 230 | 2,16 | 224 | 224,00 | 219 | 2,06 | 209 | 1,97 |
| 16 | | | DEPOK | 7.421 | 169 | 2,28 | 171 | 2,30 | 161 | 161,00 | 161 | 2,17 | 145 | 1,95 | |
| 17 | | | UPTD Puskesmas Depok Jaya | DEPOK JAYA | 3.515 | 5 | 0,14 | 0 | 0,00 | 0 | 0,00 | 0 | 0,00 | 0 | 0,00 |
| 18 | | | UPTD Puskesmas Mampang | MAMPANG | 4.645 | 6 | 0,13 | 0 | 0,00 | 0 | 0,00 | 0 | 0,00 | 0 | 0,00 |
| 19 | | | UPTD Puskesmas Rangkapan Jaya Baru | RANGKAPAN JAYA BARU | 6.630 | 99 | 1,49 | 0 | 0,00 | 0 | 0,00 | 0 | 0,00 | 0 | 0,00 |
| 20 | RANGKAPAN JAYA | 6.973 | | 84 | 1,20 | 11 | 0,16 | 0 | 0,00 | 0 | 0,00 | 0 | 0,00 | | |
| 21 | 327607 | Cipayung | UPTD Puskesmas Cipayung | CIPAYUNG | 5.667 | 0 | 0,00 | 0 | 0,00 | 0 | 0,00 | 0 | 0,00 | 0 | 0,00 |
| 22 | | | | CIPAYUNG JAYA | 3.739 | 0 | 0,00 | 0 | 0,00 | 0 | 0,00 | 0 | 0,00 | 0 | 0,00 |
| 23 | | | | BOJONG PONDOK TERONG | 6.494 | 0 | 0,00 | 0 | 0,00 | 0 | 0,00 | 0 | 0,00 | 0 | 0,00 |
| 24 | | | UPTD Puskesmas Ratu Jaya | PONDOK JAYA | 4.775 | 560 | 11,73 | 445 | 9,32 | 52 | 52,00 | 15 | 0,31 | 13 | 0,27 |
| 25 | | | | RATUJAYA | 7.265 | 725 | 9,98 | 615 | 8,47 | 0 | 0,00 | 0 | 0,00 | 0 | 0,00 |
| 26 | 327605 | Sukmajaya | UPTD Puskesmas Sukmajaya | TIRTAJAYA | 3.876 | 13 | 0,34 | 5 | 0,13 | 0 | 0,00 | 0 | 0,00 | 0 | 0,00 |
| 27 | | | | MEKAR JAYA | 9.104 | 29 | 0,32 | 7 | 0,08 | 0 | 0,00 | 0 | 0,00 | 0 | 0,00 |
| 28 | | | UPTD Puskesmas Abadijaya | ABADIJAYA | 9.835 | 18 | 0,18 | 18 | 0,18 | 20 | 20,00 | 46 | 0,47 | 19 | 0,19 |
| 29 | | | | CISALAK | 2.886 | 4 | 0,14 | 5 | 0,17 | 7 | 7,00 | 13 | 0,45 | 13 | 0,45 |
| 30 | | | UPTD Puskesmas Bhaktijaya | BAKTI JAYA | 9.379 | 33 | 0,35 | 7 | 0,07 | 0 | 0,00 | 0 | 0,00 | 0 | 0,00 |
| 31 | | | UPTD Puskesmas Pondok Sukmajaya | SUKMAJAYA | 5.741 | 60 | 1,05 | 38 | 0,66 | 4 | 4,00 | 1 | 0,02 | 0 | 0,00 |
| 32 | 327608 | Cilodong | UPTD Puskesmas Cilodong | KALIBARU | 5.352 | 65 | 1,21 | 47 | 0,88 | 25 | 25,00 | 0 | 0,00 | 0 | 0,00 |
| 33 | | | | CILODONG | 3.895 | 52 | 1,34 | 39 | 1,00 | 0 | 0,00 | 0 | 0,00 | 0 | 0,00 |
| 34 | | | UPTD Puskesmas Villa Pertiwi | SUKAMAJU | 11.748 | 10 | 0,09 | 0 | 0,00 | 0 | 0,00 | 0 | 0,00 | 0 | 0,00 |
| 35 | | | UPTD Puskesmas Kalimulya | KALIMULYA | 3.987 | 199 | 4,99 | 176 | 4,41 | 58 | 58,00 | 41 | 1,03 | 23 | 0,58 |
| 36 | 327602 | Cimanggis | UPTD Puskesmas Cimanggis | JATIMULYA | 2.864 | 54 | 1,89 | 50 | 1,75 | 37 | 37,00 | 23 | 0,80 | 13 | 0,45 |
| 37 | | | | CURUG | 3.866 | 82 | 2,12 | 53 | 1,37 | 0 | 0,00 | 0 | 0,00 | 0 | 0,00 |
| 38 | | | UPTD Puskesmas Tugu | TUGU | 14.260 | 6 | 0,04 | 44 | 0,31 | 132 | 132,00 | 49 | 0,34 | 23 | 0,16 |
| 39 | | | UPTD Puskesmas Harjamukti | HARJAMUKTI | 3.949 | 24 | 0,61 | 7 | 0,18 | 4 | 4,00 | 6 | 0,15 | 2 | 0,05 |
| 40 | | | UPTD Puskesmas Pasir Gunung Selatan | PASIR GUNUNG SELATAN | 5.642 | 168 | 2,98 | 135 | 2,39 | 41 | 41,00 | 19 | 0,34 | 9 | 0,16 |
| 41 | | | UPTD Puskesmas Mekarsari | MEKARSARI | 7.679 | 559 | 7,28 | 423 | 5,51 | 45 | 45,00 | 31 | 0,40 | 5 | 0,07 |
| 42 | | | UPTD Puskesmas Cisalak Pasar | CISALAK PASAR | 4.099 | 32 | 0,78 | 35 | 0,85 | 20 | 20,00 | 4 | 0,10 | 5 | 0,12 |
| 43 | | | UPTD Puskesmas Tapos | TAPOS | 2.678 | 137 | 5,12 | 119 | 4,44 | 0 | 0,00 | 0 | 0,00 | 0 | 0,00 |
| 44 | 327610 | Tapos | UPTD Puskesmas Sukatani | LEUWINAGGUNG | 2.311 | 118 | 5,11 | 109 | 4,72 | 0 | 0,00 | 0 | 0,00 | 0 | 0,00 |
| 45 | | | | SUKATANI | 9.580 | 318 | 3,32 | 205 | 2,14 | 0 | 0,00 | 0 | 0,00 | 0 | 0,00 |
| 46 | | | UPTD Puskesmas Jatijajar | JATIJJAR | 6.546 | 0 | 0,00 | 0 | 0,00 | 69 | 69,00 | 0 | 0,00 | 0 | 0,00 |
| 47 | | | UPTD Puskesmas Cilangkap | CILANGKAP | 9.421 | 106 | 1,13 | 22 | 0,23 | 10 | 10,00 | 0 | 0,00 | 0 | 0,00 |
| 48 | | | UPTD Puskesmas Cimpaeun | CIMPAEUN | 4.714 | 65 | 1,38 | 15 | 0,32 | 5 | 5,00 | 5 | 0,11 | 0 | 0,00 |
| 49 | UPTD Puskesmas Sukamaju Baru | SUKAMAJU BARU | 7.711 | 343 | 4,45 | 305 | 3,96 | 88 | 88,00 | 61 | 0,79 | 29 | 0,38 | | |
| 50 | 327606 | Beji | UPTD Puskesmas Beji | BEJI TIMUR | 1.857 | 405 | 21,81 | 27 | 1,45 | 20 | 20,00 | 5 | 0,27 | 5 | 0,27 |
| 51 | | | | BEJI | 7.905 | 5.198 | 65,76 | 0 | 0,00 | 9 | 9,00 | 12 | 0,15 | 38 | 0,48 |
| 52 | | | UPTD Puskesmas Tanah Baru | KUKUSAN | 2.800 | 36 | 1,29 | 62 | 2,21 | 46 | 46,00 | 1 | 0,04 | 0 | 0,00 |
| 53 | | | | TANAH BARU | 5.792 | 37 | 0,64 | 75 | 1,29 | 82 | 82,00 | 2 | 0,03 | 0 | 0,00 |
| 54 | | | UPTD Puskesmas Kemiri Muka | KEMIRIMUKA | 5.555 | 77 | 1,39 | 81 | 1,46 | 13 | 13,00 | 3 | 0,05 | 0 | 0,00 |
| 55 | 327604 | Limo | UPTD Puskesmas Limo | PONDOK CINA | 1.992 | 39 | 1,96 | 44 | 2,21 | 26 | 26,00 | 4 | 0,20 | 0 | 0,00 |
| 56 | | | | MERUYUNG | 3.536 | 38 | 1,07 | 41 | 1,16 | 0 | 0,00 | 0 | 0,00 | 0 | 0,00 |
| 57 | | | UPTD Puskesmas Limo | GROGOL | 4.808 | 36 | 0,75 | 13 | 0,27 | 0 | 0,00 | 0 | 0,00 | 0 | 0,00 |
| 58 | | | | KRUKUT | 2.718 | 37 | 1,36 | 36 | 1,32 | 0 | 0,00 | 0 | 0,00 | 0 | 0,00 |
| 59 | LIMO | 5.595 | 81 | 1,45 | 53 | 0,95 | 0 | 0,00 | 0 | 0,00 | 0 | 0,00 | | | |
| 60 | 327609 | Cinere | UPTD Puskesmas Cinere | CINERE | 5.038 | 115 | 2,28 | 112 | 2,22 | 60 | 60,00 | 70 | 1,39 | 82 | 1,63 |
| 61 | | | | GANDUL | 4.166 | 90 | 2,16 | 89 | 2,14 | 52 | 52,00 | 68 | 1,63 | 70 | 1,68 |
| 62 | | | | PANGKALANJATI BARU | 1.476 | 42 | 2,85 | 41 | 2,78 | 24 | 24,00 | 30 | 2,03 | 38 | 2,57 |
| 63 | | | | PANGKALANJATI | 2.491 | 41 | 1,65 | 43 | 1,73 | 34 | 34,00 | 46 | 1,85 | 50 | 2,01 |
| JUMLAH (KAB/KOTA) | | | | | 325.631 | 11.551 | 3,55 | 4.588 | 1,41 | 1.381 | 0,42 | 1.082 | 0,33 | 891 | 0,27 |

TABEL 27

**PERSENTASE CAKUPAN IMUNISASI Td PADA WANITA USIA SUBUR (HAMIL DAN TIDAK HAMIL) MENURUT KECAMATAN DAN PUSKESMAS
KOTA DEPOK
TAHUN 2023**

| NO | KODE WILAYAH | KECAMATAN | PUSKESMAS | KELURAHAN | JUMLAH WUS (15-39 TAHUN) | IMUNISASI Td PADA WUS | | | | | | | | | |
|--------------------------|------------------------------------|----------------|-------------------------------------|----------------------|--------------------------|-----------------------|-------------|---------------|-------------|---------------|-------------|---------------|-------------|--------------|-------------|
| | | | | | | Td1 | | Td2 | | Td3 | | Td4 | | Td5 | |
| | | | | | | JUMLAH | % | JUMLAH | % | JUMLAH | % | JUMLAH | % | JUMLAH | % |
| 1 | 2 | 3 | 4 | 5 | 6 | 7 | 8 | 9 | 10 | 11 | 12 | 13 | 14 | 15 | 16 |
| 1 | 327603 | Sawangan | UPTD Puskesmas Sawangan | SAWANGAN BARU | 3.621 | 1 | 0,03 | 2 | 0,06 | 12 | 0,33 | 160 | 4,42 | 151 | 4,17 |
| 2 | | | UPTD Puskesmas Sawangan | SAWANGAN LAMA | 4.018 | 2 | 0,05 | 2 | 0,05 | 15 | 0,37 | 200 | 4,98 | 187 | 4,65 |
| 3 | | | UPTD Puskesmas Pasir Putih | PASIR PUTIH | 5.607 | 523 | 9,33 | 501 | 8,94 | 341 | 6,08 | 305 | 5,44 | 300 | 5,35 |
| 4 | | | UPTD Puskesmas Kedaung | KEDAUNG | 3.388 | 27 | 0,80 | 28 | 0,83 | 4 | 0,12 | 1 | 0,03 | 0 | 0,00 |
| 5 | | | UPTD Puskesmas Cinangka | CINANGKA | 4.089 | 194 | 4,74 | 159 | 3,89 | 58 | 1,42 | 30 | 0,73 | 26 | 0,64 |
| 6 | | | UPTD Puskesmas Pengasinan | PENGASINAN | 5.548 | 794 | 14,31 | 769 | 13,86 | 535 | 9,64 | 483 | 8,71 | 443 | 7,98 |
| 7 | | | UPTD Puskesmas Pengasinan | BEDAHAN | 6.370 | 830 | 13,03 | 807 | 12,67 | 550 | 8,63 | 507 | 7,96 | 472 | 7,41 |
| 8 | 327611 | Bojongsari | UPTD Puskesmas Bojongsari | BOJONGSARI BARU | 2.296 | 214 | 9,32 | 160 | 6,97 | 124 | 5,40 | 90 | 3,92 | 45 | 1,96 |
| 9 | | | UPTD Puskesmas Bojongsari | CURUG | 4.583 | 319 | 6,96 | 242 | 5,28 | 192 | 4,19 | 134 | 2,92 | 70 | 1,53 |
| 10 | | | UPTD Puskesmas Bojongsari | PONDOK PETIR | 4.581 | 404 | 8,82 | 304 | 6,64 | 250 | 5,46 | 168 | 3,67 | 90 | 1,96 |
| 11 | | | UPTD Puskesmas Bojongsari | SERUA | 3.782 | 308 | 8,14 | 239 | 6,32 | 192 | 5,08 | 132 | 3,49 | 72 | 1,90 |
| 12 | | | UPTD Puskesmas Duren Seribu | DUREN SERIBU | 2.414 | 181 | 7,50 | 149 | 6,17 | 101 | 4,18 | 62 | 2,57 | 34 | 1,41 |
| 13 | | | UPTD Puskesmas Duren Seribu | DUREN MEKAR | 3.568 | 279 | 7,82 | 230 | 6,45 | 157 | 4,40 | 95 | 2,66 | 52 | 1,46 |
| 14 | | | UPTD Puskesmas Duren Seribu | BOJONGSARI LAMA | 3.336 | 247 | 7,40 | 210 | 6,29 | 141 | 4,23 | 84 | 2,52 | 48 | 1,44 |
| 15 | 327601 | Pancoran Mas | UPTD Puskesmas Pancoran Mas | PANCORAN MAS | 12.207 | 1.721 | 14,10 | 1.625 | 13,31 | 1.578 | 12,93 | 1.482 | 12,14 | 1.490 | 12,21 |
| 16 | | | UPTD Puskesmas Depok Jaya | DEPOK | 8.598 | 1.251 | 14,55 | 1.208 | 14,05 | 1.173 | 13,64 | 1.123 | 13,06 | 1.137 | 13,22 |
| 17 | | | UPTD Puskesmas Depok Jaya | DEPOK JAYA | 4.116 | 248 | 6,03 | 265 | 6,44 | 105 | 2,55 | 28 | 0,68 | 13 | 0,32 |
| 18 | | | UPTD Puskesmas Mampang | MAMPANG | 5.241 | 85 | 1,62 | 68 | 1,30 | 37 | 0,71 | 20 | 0,38 | 12 | 0,23 |
| 19 | | | UPTD Puskesmas Rangkapan Jaya Baru | RANGKAPAN JAYA BARU | 7.532 | 330 | 4,38 | 215 | 2,85 | 154 | 2,04 | 80 | 1,06 | 14 | 0,19 |
| 20 | UPTD Puskesmas Rangkapan Jaya Baru | RANGKAPAN JAYA | 7.931 | 421 | 5,31 | 288 | 3,63 | 231 | 2,91 | 93 | 1,17 | 23 | 0,29 | | |
| 21 | 327607 | Cipayung | UPTD Puskesmas Cipayung | CIPAYUNG | 6.304 | 623 | 9,88 | 614 | 9,74 | 145 | 2,30 | 53 | 0,84 | 26 | 0,41 |
| 22 | | | UPTD Puskesmas Cipayung | CIPAYUNG JAYA | 4.191 | 440 | 10,50 | 434 | 10,36 | 82 | 1,96 | 35 | 0,84 | 12 | 0,29 |
| 23 | | | UPTD Puskesmas Cipayung | BOJONG PONDOK TERONG | 7.378 | 867 | 11,75 | 859 | 11,64 | 127 | 1,72 | 73 | 0,99 | 33 | 0,45 |
| 24 | | | UPTD Puskesmas Ratu Jaya | PONDOK JAYA | 5.438 | 991 | 18,22 | 911 | 16,75 | 154 | 2,83 | 115 | 2,11 | 105 | 1,93 |
| 25 | | | UPTD Puskesmas Ratu Jaya | RATUJAYA | 8.164 | 1.284 | 15,73 | 1.149 | 14,07 | 232 | 2,84 | 225 | 2,76 | 163 | 2,00 |
| 26 | 327605 | Sukmajaya | UPTD Puskesmas Sukmajaya | TIRTAJAYA | 4.325 | 128 | 2,96 | 116 | 2,68 | 90 | 2,08 | 87 | 2,01 | 87 | 2,01 |
| 27 | | | UPTD Puskesmas Sukmajaya | MEKAR JAYA | 10.642 | 398 | 3,74 | 363 | 3,41 | 336 | 3,16 | 330 | 3,10 | 240 | 2,26 |
| 28 | | | UPTD Puskesmas Abadijaya | ABADIJAYA | 11.437 | 406 | 3,55 | 311 | 2,72 | 200 | 1,75 | 240 | 2,10 | 210 | 1,84 |
| 29 | | | UPTD Puskesmas Abadijaya | CISALAK | 3.354 | 140 | 4,17 | 110 | 3,28 | 94 | 2,80 | 106 | 3,16 | 119 | 3,55 |
| 30 | | | UPTD Puskesmas Bhaktijaya | BAKTI JAYA | 10.943 | 74 | 0,68 | 36 | 0,33 | 0 | 0,00 | 0 | 0,00 | 2 | 0,02 |
| 31 | UPTD Puskesmas Pondok Sukmajaya | SUKMAJAYA | 6.539 | 122 | 1,87 | 129 | 1,97 | 24 | 0,37 | 4 | 0,06 | 3 | 0,05 | | |
| 32 | 327608 | Cilodong | UPTD Puskesmas Cilodong | KALIBARU | 5.961 | 272 | 4,56 | 210 | 3,52 | 79 | 1,33 | 35 | 0,59 | 22 | 0,37 |
| 33 | | | UPTD Puskesmas Cilodong | CILODONG | 4.332 | 190 | 4,39 | 148 | 3,42 | 44 | 1,02 | 18 | 0,42 | 9 | 0,21 |
| 34 | | | UPTD Puskesmas Villa Pertiwi | SUKAMAJU | 13.544 | 25 | 0,18 | 23 | 0,17 | 15 | 0,11 | 5 | 0,04 | 1 | 0,01 |
| 35 | | | UPTD Puskesmas Kalimulya | KALIMULYA | 4.337 | 200 | 4,61 | 179 | 4,13 | 123 | 2,84 | 83 | 1,91 | 46 | 1,06 |
| 36 | | | UPTD Puskesmas Kalimulya | JATIMULYA | 3.127 | 168 | 5,37 | 153 | 4,89 | 104 | 3,33 | 70 | 2,24 | 49 | 1,57 |
| 37 | 327602 | Cimanggis | UPTD Puskesmas Cimanggis | CURUG | 4.442 | 275 | 6,19 | 212 | 4,77 | 102 | 2,30 | 55 | 1,24 | 36 | 0,81 |
| 38 | | | UPTD Puskesmas Tugu | TUGU | 16.703 | 18 | 0,11 | 83 | 0,50 | 232 | 1,39 | 179 | 1,07 | 93 | 0,56 |
| 39 | | | UPTD Puskesmas Harjamukti | HARJAMUKTI | 4.676 | 93 | 1,99 | 95 | 2,03 | 119 | 2,54 | 134 | 2,87 | 117 | 2,50 |
| 40 | | | UPTD Puskesmas Pasir Gunung Selatan | PASIR GUNUNG SELATAN | 6.563 | 254 | 3,87 | 251 | 3,82 | 158 | 2,41 | 175 | 2,67 | 113 | 1,72 |
| 41 | | | UPTD Puskesmas Mekarsari | MEKARSARI | 9.047 | 1.082 | 11,96 | 862 | 9,53 | 383 | 4,23 | 358 | 3,96 | 285 | 3,15 |
| 42 | | | UPTD Puskesmas Cisalak Pasar | CISALAK PASAR | 4.751 | 213 | 4,48 | 232 | 4,88 | 215 | 4,53 | 114 | 2,40 | 97 | 2,04 |
| 43 | 327610 | Tapos | UPTD Puskesmas Tapos | TAPOS | 3.378 | 252 | 7,46 | 241 | 7,13 | 127 | 3,76 | 134 | 3,97 | 126 | 3,73 |
| 44 | | | UPTD Puskesmas Tapos | LEUWINAGGUNG | 2.693 | 231 | 8,58 | 219 | 8,13 | 115 | 4,27 | 112 | 4,16 | 110 | 4,08 |
| 45 | | | UPTD Puskesmas Sukatani | SUKATANI | 11.046 | 1.008 | 9,13 | 724 | 6,55 | 359 | 3,25 | 260 | 2,35 | 138 | 1,25 |
| 46 | | | UPTD Puskesmas Jatijajar | JATIJAJAR | 7.524 | 106 | 1,41 | 192 | 2,55 | 238 | 3,16 | 150 | 1,99 | 71 | 0,94 |
| 47 | | | UPTD Puskesmas Cilangkap | CILANGKAP | 10.651 | 260 | 2,44 | 380 | 3,57 | 309 | 2,90 | 231 | 2,17 | 136 | 1,28 |
| 48 | | | UPTD Puskesmas Cimpaeun | CIMPAEUN | 5.672 | 215 | 3,79 | 158 | 2,79 | 68 | 1,20 | 58 | 1,02 | 37 | 0,65 |
| 49 | | | UPTD Puskesmas Sukamaju Baru | SUKAMAJU BARU | 8.669 | 923 | 10,65 | 872 | 10,06 | 225 | 2,60 | 155 | 1,79 | 77 | 0,89 |
| 50 | 327606 | Beji | UPTD Puskesmas Beji | BEJI TIMUR | 2.141 | 676 | 31,57 | 292 | 13,64 | 222 | 10,37 | 206 | 9,62 | 194 | 9,06 |
| 51 | | | UPTD Puskesmas Depok Utara | BEJI | 9.195 | 233 | 2,53 | 217 | 2,36 | 225 | 2,45 | 226 | 2,46 | 250 | 2,72 |
| 52 | | | UPTD Puskesmas Tanah Baru | KUKUSAN | 3.483 | 127 | 3,65 | 174 | 5,00 | 162 | 4,65 | 141 | 4,05 | 66 | 1,89 |
| 53 | | | UPTD Puskesmas Tanah Baru | TANAH BARU | 6.717 | 110 | 1,64 | 184 | 2,74 | 243 | 3,62 | 224 | 3,33 | 99 | 1,47 |
| 54 | | | UPTD Puskesmas Kemiri Muka | KEMIRIMUKA | 6.542 | 254 | 3,88 | 257 | 3,93 | 94 | 1,44 | 62 | 0,95 | 39 | 0,60 |
| 55 | 327604 | Limo | UPTD Puskesmas Meruyung | PONDOK CINA | 2.407 | 153 | 6,36 | 162 | 6,73 | 86 | 3,57 | 75 | 3,12 | 44 | 1,83 |
| 56 | | | UPTD Puskesmas Meruyung | MERUYUNG | 4.015 | 174 | 4,33 | 158 | 3,94 | 135 | 3,36 | 102 | 2,54 | 88 | 2,19 |
| 57 | | | UPTD Puskesmas Limo | GROGOL | 5.441 | 216 | 3,97 | 200 | 3,68 | 163 | 3,00 | 131 | 2,41 | 115 | 2,11 |
| 58 | UPTD Puskesmas Limo | KRUKUT | 3.146 | 141 | 4,48 | 130 | 4,13 | 117 | 3,72 | 93 | 2,96 | 82 | 2,61 | | |
| 59 | UPTD Puskesmas Limo | LIMO | 6.485 | 261 | 4,02 | 243 | 3,75 | 216 | 3,33 | 169 | 2,61 | 160 | 2,47 | | |
| 60 | 327609 | Cinere | UPTD Puskesmas Cinere | CINERE | 6.098 | 295 | 4,84 | 335 | 5,49 | 327 | 5,36 | 381 | 6,25 | 482 | 7,90 |
| 61 | | | UPTD Puskesmas Cinere | GANDUL | 4.934 | 234 | 4,74 | 271 | 5,49 | 266 | 5,39 | 318 | 6,45 | 423 | 8,57 |
| 62 | | | UPTD Puskesmas Cinere | PANGKALANJATI BARU | 1.925 | 135 | 7,01 | 152 | 7,90 | 152 | 7,90 | 183 | 9,51 | 256 | 13,30 |
| 63 | | | UPTD Puskesmas Cinere | PANGKALANJATI | 3.183 | 126 | 3,96 | 150 | 4,71 | 150 | 4,71 | 190 | 5,97 | 254 | 7,98 |
| JUMLAH (KAB/KOTA) | | | | | 374.369 | 22.772 | 6,08 | 20.662 | 5,52 | 13.007 | 3,47 | 11.372 | 3,04 | 9.794 | 2,62 |

TABEL 28

**JUMLAH IBU HAMIL YANG MENDAPATKAN DAN MENGONSUMSI TABLET TAMBAH DARAH (TTD) MENURUT KECAMATAN DAN PUSKESMAS
KOTA DEPOK
TAHUN 2023**

| NO | KODE WILAYAH | KECAMATAN | PUSKESMAS | KELURAHAN | JUMLAH IBU HAMIL | TTD (90 TABLET) | | | |
|--------------------------|--------------|--------------|-----------------------------|------------------------------------|---------------------|--------------------------------|--------------|----------------------------|--------------|
| | | | | | | IBU HAMIL YANG MENDAPATKAN TTD | % | IBU HAMIL YANG MENGONSUMSI | % |
| 1 | 2 | 3 | 4 | 5 | 6 | 7 | 8 | 9 | 10 |
| 1 | 327603 | Sawangan | UPTD Puskesmas Sawangan | SAWANGAN BARU | 393 | 393 | 100,0 | 393 | 100,0 |
| 2 | | | SAWANGAN LAMA | 454 | 454 | 100,0 | 454 | 100,0 | |
| 3 | | | UPTD Puskesmas Pasir Putih | PASIR PUTIH | 484 | 495 | 102,2 | 495 | 102,2 |
| 4 | | | UPTD Puskesmas Kedaung | KEDAUNG | 427 | 425 | 99,6 | 419 | 98,2 |
| 5 | | | UPTD Puskesmas Cinangka | CINANGKA | 433 | 438 | 101,1 | 438 | 101,1 |
| 6 | | | UPTD Puskesmas Pengasinan | PENGASINAN | 581 | 582 | 100,2 | 582 | 100,2 |
| 7 | 327611 | Bojongsari | UPTD Puskesmas Bojongsari | BEDAHAN | 607 | 608 | 100,2 | 608 | 100,2 |
| 8 | | | | BOJONGSARI BARU | 245 | 245 | 100,0 | 239 | 97,5 |
| 9 | | | | CURUG | 443 | 444 | 100,1 | 431 | 97,2 |
| 10 | | | PONDOK PETIR | 557 | 558 | 100,2 | 545 | 97,8 | |
| 11 | | | SERUA | 432 | 433 | 100,2 | 421 | 97,4 | |
| 12 | | | UPTD Puskesmas Duren Seribu | DUREN SERIBU | 267 | 280 | 104,7 | 280 | 104,7 |
| 13 | 327601 | Pancoran Mas | UPTD Puskesmas Pancoran Mas | DUREN MEKAR | 412 | 369 | 89,6 | 369 | 89,6 |
| 14 | | | | BOJONGSARI LAMA | 370 | 345 | 93,2 | 345 | 93,2 |
| 15 | | | | PANCORAN MAS | 1.567 | 1.568 | 100,1 | 1.534 | 97,9 |
| 16 | 327607 | Cipayung | UPTD Puskesmas Cipayung | DEPOK | 1.164 | 1.156 | 99,3 | 1.150 | 98,8 |
| 17 | | | | DEPOK JAYA | 594 | 594 | 99,9 | 594 | 99,9 |
| 18 | | | | MAMPANG | 590 | 585 | 99,2 | 585 | 99,2 |
| 19 | | | | UPTD Puskesmas Rangkapan Jaya Baru | RANGKAPAN JAYA BARU | 893 | 904 | 101,2 | 904 |
| 20 | 327605 | Sukmajaya | UPTD Puskesmas Sukmajaya | RANGKAPAN JAYA | 948 | 941 | 99,2 | 941 | 99,2 |
| 21 | | | | CIPAYUNG | 630 | 616 | 97,8 | 596 | 94,6 |
| 22 | | | | CIPAYUNG JAYA | 447 | 438 | 98,0 | 423 | 94,6 |
| 23 | | | | BOJONG PONDOK TERONG | 875 | 862 | 98,5 | 814 | 93,0 |
| 24 | | | | PONDOK JAYA | 656 | 699 | 106,5 | 699 | 106,5 |
| 25 | RATUJAYA | 889 | 851 | 95,7 | 851 | 95,7 | | | |
| 26 | 327608 | Cilodong | UPTD Puskesmas Cilodong | TIRTAJAYA | 445 | 445 | 100,0 | 445 | 100,0 |
| 27 | | | | MEKAR JAYA | 1.522 | 1.522 | 100,0 | 1.522 | 100,0 |
| 28 | | | | ABADIJAYA | 1.585 | 1.582 | 99,8 | 1.582 | 99,8 |
| 29 | | | | CISALAK | 463 | 462 | 99,9 | 462 | 99,9 |
| 30 | | | | BAKTI JAYA | 1.548 | 1.522 | 98,3 | 1.522 | 98,3 |
| 31 | 327602 | Cimanggis | UPTD Puskesmas Mekar Sari | SUKMAJAYA | 789 | 791 | 100,2 | 791 | 100,2 |
| 32 | | | | KALIBARU | 602 | 541 | 89,8 | 541 | 89,8 |
| 33 | | | | CILODONG | 432 | 452 | 104,6 | 452 | 104,6 |
| 34 | | | | SUKAMAJU | 1.778 | 1.747 | 98,3 | 1.747 | 98,3 |
| 35 | 327610 | Tapos | UPTD Puskesmas Tapos | KALIMULYA | 347 | 347 | 100,1 | 347 | 100,1 |
| 36 | | | | JATIMULYA | 260 | 259 | 99,7 | 259 | 99,7 |
| 37 | | | | CURUG | 570 | 575 | 100,9 | 575 | 100,9 |
| 38 | 327606 | Beji | UPTD Puskesmas Beji | TUGU | 2.418 | 2.420 | 100,1 | 2.420 | 100,1 |
| 39 | | | | HARJAMUKTI | 719 | 724 | 100,7 | 724 | 100,7 |
| 40 | | | | PASIR GUNUNG SELATAN | 911 | 902 | 99,0 | 902 | 99,0 |
| 41 | | | | MEKARSARI | 1.354 | 1.408 | 104,0 | 1.408 | 104,0 |
| 42 | | | | CISALAK PASAR | 645 | 645 | 100,0 | 645 | 100,0 |
| 43 | 327604 | Limo | UPTD Puskesmas Limo | TAPOS | 378 | 420 | 111,2 | 420 | 111,2 |
| 44 | | | | LEUWINAGGUNG | 316 | 295 | 93,5 | 295 | 93,5 |
| 45 | | | | SUKATANI | 1.451 | 1.437 | 99,0 | 1.437 | 99,0 |
| 46 | | | | JATIJAJAR | 968 | 950 | 98,1 | 950 | 98,1 |
| 47 | | | | CILANGKAP | 1.218 | 1.214 | 99,7 | 1.214 | 99,7 |
| 48 | 327609 | Cinere | UPTD Puskesmas Cinere | CIMPAEUN | 554 | 525 | 94,7 | 525 | 94,7 |
| 49 | | | | SUKAMAJU BARU | 1.028 | 1.019 | 99,1 | 1.019 | 99,1 |
| 50 | | | | BEJI TIMUR | 281 | 281 | 100,0 | 280 | 99,7 |
| 51 | | | | BEJI | 1.277 | 1.263 | 98,9 | 1.263 | 98,9 |
| 52 | 327604 | Limo | UPTD Puskesmas Limu | KUKUSAN | 676 | 644 | 95,3 | 644 | 95,3 |
| 53 | | | | TANAH BARU | 915 | 878 | 95,9 | 878 | 95,9 |
| 54 | | | | KEMIRIMUKA | 977 | 972 | 99,5 | 972 | 99,5 |
| 55 | 327604 | Limo | UPTD Puskesmas Limu | PONDOK CINA | 411 | 413 | 100,6 | 413 | 100,6 |
| 56 | | | | MERUYUNG | 474 | 550 | 116,0 | 550 | 116,0 |
| 57 | | | | GROGOL | 626 | 673 | 107,5 | 673 | 107,5 |
| 58 | 327609 | Cinere | UPTD Puskesmas Cinere | KRUKUT | 424 | 387 | 91,3 | 387 | 91,3 |
| 59 | | | | LIMO | 881 | 857 | 97,3 | 857 | 97,3 |
| 60 | | | | CINERE | 1.049 | 1.051 | 100,1 | 1.051 | 100,1 |
| 61 | 327609 | Cinere | UPTD Puskesmas Cinere | GANDUL | 760 | 758 | 99,7 | 758 | 99,7 |
| 62 | | | | PANGKALANJATI BARU | 685 | 441 | 64,4 | 441 | 64,4 |
| 63 | | | | PANGKALANJATI | 444 | 684 | 153,9 | 684 | 153,9 |
| JUMLAH (KAB/KOTA) | | | | | 47.540 | 47.339 | 99,58 | 47.165 | 99,21 |

TABEL 29

PESERTA KB AKTIF METODE MODERN MENURUT JENIS KONTRASEPSI, DAN PESERTA KB AKTIF MENGALAMI EFEK SAMPING, KOMPLIKASI KEGAGALAN DAN DROP OUT MENURUT KECAMATAN DAN PUSKESMAS TAHUN 2023

| NO | KODE WILAYAH | KECAMATAN | PUSKESMAS | KELURAHAN | JUMLAH PUS | PESERTA KB AKTIF METODE MODERN | | | | | | | | | | | | | | | | | | | EFEK SAMPING BER-KB | KOMPLIKASI BER-KB | KEGAGALAN BER-KB | DROP OUT BER-KB | | | | | |
|----|--------------------------|--------------|-------------------------------------|----------------------|------------|--------------------------------|------|--------|------|-------|------|-------|------|-----|-----|-----|------|--------|------|-------|------|--------|-------|-----|---------------------|-------------------|------------------|-----------------|-----|----|-----|-----|------|
| | | | | | | KONDOM | | SUNTIK | | PIL | | AKDR | | MOP | | MOW | | IMPLAN | | MAL | | JUMLAH | | | | | | | | | | | |
| | | | | | | M | % | % | % | % | % | % | % | % | % | % | % | % | % | % | % | | | | | | | | | | | | |
| 1 | 2 | 3 | 4 | 5 | 6 | 7 | 8 | 9 | 10 | 11 | 12 | 13 | 14 | 15 | 16 | 17 | 18 | 19 | 20 | 21 | 22 | 23 | 24 | 25 | 26 | 27 | 28 | 29 | 30 | 31 | 32 | | |
| 1 | 327603 | Sawangan | UPTD Puskesmas Sawangan | SAWANGAN BARU | 2.709 | 94 | 3,6 | 1.236 | 47,4 | 675 | 25,9 | 285 | 10,9 | 3 | 0,1 | 80 | 3,1 | 162 | 6,2 | 74 | 2,8 | 2.609 | 96,3 | 49 | 1,9 | 0 | 0,0 | 1 | 0,0 | 0 | 0,0 | | |
| 2 | | | UPTD Puskesmas Pasir Putih | SAWANGAN LAMA | 2.855 | 84 | 3,0 | 1.158 | 41,1 | 677 | 24,0 | 492 | 17,5 | 30 | 1,1 | 128 | 4,5 | 167 | 5,9 | 79 | 2,8 | 2.815 | 98,6 | 59 | 2,1 | 0 | 0,0 | 0 | 0,0 | 0 | 0,0 | | |
| 3 | | | UPTD Puskesmas Kedaung | PASIR PUTIH | 4.432 | 98 | 3,2 | 1.754 | 57,3 | 375 | 12,3 | 271 | 8,9 | 30 | 1,0 | 252 | 8,2 | 206 | 6,7 | 75 | 2,5 | 3.061 | 69,1 | 0 | 0,0 | 0 | 0,0 | 0 | 0,0 | 0 | 0,0 | 101 | 3,3 |
| 4 | | | UPTD Puskesmas Cinangka | KEDAUNG | 2.609 | 89 | 3,4 | 1.675 | 64,3 | 171 | 6,6 | 236 | 9,1 | 0 | 0,0 | 0 | 0,0 | 433 | 16,6 | 0 | 0,0 | 2.604 | 99,8 | 0 | 0,0 | 0 | 0,0 | 0 | 0,0 | 0 | 0,0 | 0 | 0,0 |
| 5 | | | UPTD Puskesmas Pengasinan | CINANGKA | 4.505 | 80 | 2,0 | 2.256 | 57,4 | 632 | 16,1 | 342 | 8,7 | 0 | 0,0 | 3 | 0,1 | 588 | 15,0 | 26 | 0,7 | 3.927 | 87,2 | 0 | 0,0 | 0 | 0,0 | 0 | 0,0 | 0 | 0,0 | 0 | 0,0 |
| 6 | | | UPTD Puskesmas Bedahan | PENGASINAN | 3.844 | 83 | 2,9 | 1.471 | 50,5 | 634 | 21,8 | 359 | 12,3 | 15 | 0,5 | 95 | 3,3 | 244 | 8,4 | 9 | 0,3 | 2.910 | 75,7 | 11 | 0,4 | 0 | 0,0 | 0 | 0,0 | 0 | 0,0 | 10 | 0,3 |
| 7 | | | UPTD Puskesmas Bojongsari Baru | BEDAHAN | 5.336 | 120 | 3,0 | 1.962 | 49,0 | 1.114 | 27,8 | 389 | 9,7 | 31 | 0,8 | 90 | 2,2 | 279 | 7,0 | 20 | 0,5 | 4.005 | 75,1 | 8 | 0,2 | 0 | 0,0 | 0 | 0,0 | 0 | 0,0 | 8 | 0,2 |
| 8 | 327611 | Bojongsari | UPTD Puskesmas Bojongsari | BOJONGSARI BARU | 1.523 | 745 | 48,9 | 445 | 29,2 | 99 | 6,5 | 121 | 8,0 | 3 | 0,2 | 1 | 0,1 | 88 | 5,8 | 20 | 1,3 | 1.522 | 99,9 | 0 | 0,0 | 0 | 0,0 | 0 | 0,0 | 2 | 0,1 | | |
| 9 | | | UPTD Puskesmas Pondok Petir | CURUG | 3.321 | 107 | 3,3 | 1.166 | 35,5 | 991 | 30,2 | 552 | 16,8 | 3 | 0,1 | 3 | 0,1 | 301 | 9,2 | 157 | 4,8 | 3.280 | 98,8 | 0 | 0,0 | 0 | 0,0 | 0 | 0,0 | 0 | 0,0 | 0 | 0,0 |
| 10 | | | UPTD Puskesmas Duren Seribu | PONDOK PETIR | 4.142 | 108 | 6,3 | 770 | 44,7 | 311 | 18,0 | 216 | 12,5 | 2 | 0,1 | 3 | 0,2 | 215 | 12,5 | 98 | 5,7 | 1.723 | 41,6 | 0 | 0,0 | 0 | 0,0 | 0 | 0,0 | 1 | 0,1 | | |
| 11 | | | UPTD Puskesmas Pancoran Mas | SERUA | 4.167 | 104 | 3,3 | 907 | 28,9 | 1.007 | 32,1 | 498 | 15,9 | 6 | 0,2 | 6 | 0,2 | 512 | 16,3 | 99 | 3,2 | 3.139 | 75,3 | 0 | 0,0 | 0 | 0,0 | 0 | 0,0 | 0 | 0,0 | 0 | 0,0 |
| 12 | | | UPTD Puskesmas Rangkapan Jaya Baru | DUREN SERIBU | 1.498 | 73 | 5,0 | 593 | 40,3 | 411 | 27,9 | 181 | 12,3 | 4 | 0,3 | 2 | 0,1 | 172 | 11,7 | 36 | 2,4 | 1.472 | 98,3 | 23 | 1,6 | 0 | 0,0 | 0 | 0,0 | 0 | 0,0 | 0 | 0,0 |
| 13 | | | UPTD Puskesmas Depok Jaya | DUREN MEKAR | 2.464 | 94 | 5,0 | 997 | 53,1 | 339 | 18,1 | 256 | 13,6 | 2 | 0,1 | 2 | 0,1 | 135 | 7,2 | 52 | 2,8 | 1.877 | 76,2 | 25 | 1,3 | 0 | 0,0 | 0 | 0,0 | 0 | 0,0 | 0 | 0,0 |
| 14 | | | UPTD Puskesmas Mampang | BOJONGSARI LAMA | 2.331 | 52 | 2,9 | 925 | 52,0 | 333 | 18,7 | 219 | 12,3 | 3 | 0,2 | 3 | 0,2 | 184 | 10,3 | 61 | 3,4 | 1.780 | 76,4 | 23 | 1,3 | 0 | 0,0 | 0 | 0,0 | 0 | 0,0 | 1 | 0,1 |
| 15 | 327601 | Pancoran Mas | UPTD Puskesmas Pancoran Mas | PANCORAN MAS | 8.169 | 104 | 1,6 | 2.260 | 33,9 | 1.120 | 16,8 | 1.222 | 18,3 | 11 | 0,2 | 245 | 3,7 | 1.274 | 19,1 | 435 | 6,5 | 6.671 | 81,7 | 0 | 0,0 | 0 | 0,0 | 0 | 0,0 | 0 | 0,0 | | |
| 16 | | | UPTD Puskesmas Depok Jaya | DEPOK | 5.784 | 95 | 1,9 | 1.300 | 26,7 | 1.070 | 22,0 | 955 | 19,6 | 2 | 0,0 | 140 | 2,9 | 970 | 19,9 | 340 | 7,0 | 4.872 | 84,2 | 0 | 0,0 | 0 | 0,0 | 0 | 0,0 | 0 | 0,0 | 0 | 0,0 |
| 17 | | | UPTD Puskesmas Rangkapan Jaya Baru | DEPOK JAYA | 2.093 | 109 | 5,3 | 576 | 27,9 | 276 | 13,4 | 885 | 42,9 | 2 | 0,1 | 122 | 5,9 | 92 | 4,5 | 0 | 0,0 | 2.062 | 98,5 | 0 | 0,0 | 0 | 0,0 | 4 | 0,2 | 0 | 0,0 | 0 | 0,0 |
| 18 | | | UPTD Puskesmas Rangkapan Jaya Baru | MAMPANG | 4.242 | 80 | 2,2 | 2.102 | 58,9 | 471 | 13,2 | 463 | 13,0 | 0 | 0,0 | 23 | 0,6 | 432 | 12,1 | 0 | 0,0 | 3.571 | 84,2 | 0 | 0,0 | 0 | 0,0 | 0 | 0,0 | 0 | 0,0 | 0 | 0,0 |
| 19 | | | UPTD Puskesmas Rangkapan Jaya Baru | RANGKAPAN JAYA BARU | 5.919 | 451 | 8,8 | 2.567 | 49,9 | 784 | 15,2 | 787 | 15,3 | 1 | 0,0 | 17 | 0,3 | 512 | 10,0 | 25 | 0,0 | 5.144 | 86,9 | 0 | 0,0 | 0 | 0,0 | 0 | 0,0 | 0 | 0,0 | 0 | 0,0 |
| 20 | | | UPTD Puskesmas Rangkapan Jaya Baru | RANGKAPAN JAYA | 6.516 | 453 | 8,0 | 2.790 | 49,6 | 858 | 15,2 | 875 | 15,5 | 3 | 0,1 | 21 | 0,4 | 591 | 10,5 | 37 | 0,0 | 5.628 | 86,4 | 0 | 0,0 | 0 | 0,0 | 0 | 0,0 | 0 | 0,0 | 0 | 0,0 |
| 21 | | | UPTD Puskesmas Cipayung | CIPAYUNG | 5.163 | 84 | 2,1 | 1.814 | 45,9 | 720 | 18,2 | 823 | 20,8 | 0 | 0,0 | 2 | 0,1 | 508 | 12,9 | 0 | 0,0 | 3.951 | 76,5 | 0 | 0,0 | 0 | 0,0 | 0 | 0,0 | 0 | 0,0 | 0 | 0,0 |
| 22 | 327607 | Cipayung | UPTD Puskesmas Cipayung | CIPAYUNG JAYA | 3.200 | 57 | 1,7 | 1.861 | 56,4 | 708 | 21,5 | 415 | 12,6 | 0 | 0,0 | 0 | 0,0 | 258 | 7,8 | 0 | 0,0 | 3.299 | 103,1 | 0 | 0,0 | 0 | 0,0 | 0 | 0,0 | 0 | 0,0 | 0 | 0,0 |
| 23 | | | UPTD Puskesmas Ratu Jaya | BOJONG PONDOK TERONG | 6.342 | 76 | 1,8 | 1.939 | 44,9 | 1.098 | 25,4 | 722 | 16,7 | 29 | 0,7 | 148 | 3,4 | 308 | 7,1 | 0 | 0,0 | 4.320 | 68,1 | 0 | 0,0 | 0 | 0,0 | 0 | 0,0 | 0 | 0,0 | 0 | 0,0 |
| 24 | | | UPTD Puskesmas Ratu Jaya | PONDOK JAYA | 4.510 | 87 | 2,0 | 2.383 | 55,9 | 817 | 19,2 | 658 | 15,4 | 14 | 0,3 | 48 | 1,1 | 253 | 5,9 | 0 | 1,3 | 4.260 | 94,5 | 0 | 0,0 | 0 | 0,0 | 0 | 0,0 | 0 | 0,0 | 0 | 0,0 |
| 25 | 327605 | Sukmajaya | UPTD Puskesmas Sukmajaya | RATUJAYA | 6.747 | 94 | 1,6 | 2.962 | 50,9 | 1.230 | 21,1 | 917 | 15,8 | 7 | 0,1 | 73 | 1,3 | 538 | 9,2 | 0 | 1,5 | 5.821 | 86,3 | 0 | 0,0 | 0 | 0,0 | 0 | 0,0 | 0 | 0,0 | 0 | 0,0 |
| 26 | | | UPTD Puskesmas Abadijaya | TIRTAJAYA | 3.814 | 145 | 4,7 | 1.180 | 38,1 | 535 | 17,3 | 1.001 | 32,3 | 0 | 0,0 | 25 | 0,8 | 155 | 5,0 | 55 | 0,0 | 3.096 | 81,2 | 0 | 0,0 | 0 | 0,0 | 2 | 0,1 | 0 | 0,0 | 0 | 0,0 |
| 27 | | | UPTD Puskesmas Abadijaya | MEKAR JAYA | 5.558 | 460 | 8,9 | 2.010 | 38,7 | 710 | 13,7 | 1.372 | 26,4 | 0 | 0,0 | 48 | 0,9 | 510 | 9,8 | 85 | 0,0 | 5.195 | 93,5 | 0 | 0,0 | 0 | 0,0 | 3 | 0,1 | 1 | 0,0 | 0 | 0,0 |
| 28 | | | UPTD Puskesmas Bhaktijaya | ABADIJAYA | 6.857 | 579 | 10,2 | 2.914 | 51,2 | 1.147 | 20,2 | 585 | 10,3 | 0 | 0,0 | 0 | 0,0 | 466 | 8,2 | 0 | 0,0 | 5.691 | 83,0 | 47 | 0,8 | 0 | 0,0 | 0 | 0,0 | 0 | 0,0 | 2 | 0,0 |
| 29 | | | UPTD Puskesmas Bhaktijaya | CISALAK | 2.126 | 122 | 6,9 | 980 | 55,6 | 407 | 23,1 | 136 | 7,7 | 0 | 0,0 | 0 | 0,0 | 119 | 6,7 | 0 | 0,0 | 1.764 | 83,0 | 8 | 0,5 | 0 | 0,0 | 0 | 0,0 | 0 | 0,0 | 12 | 0,7 |
| 30 | | | UPTD Puskesmas Bhaktijaya | BAKTI JAYA | 6.869 | 168 | 7,7 | 704 | 32,2 | 312 | 14,3 | 816 | 37,3 | 0 | 0,0 | 16 | 0,7 | 171 | 7,8 | 0 | 0,0 | 2.187 | 31,8 | 0 | 0,0 | 0 | 0,0 | 0 | 0,0 | 0 | 0,0 | 0 | 0,0 |
| 31 | | | UPTD Puskesmas Pondok Sukmajaya | SUKMAJAYA | 4.369 | 176 | 4,1 | 1.678 | 39,4 | 1.428 | 33,5 | 635 | 14,9 | 35 | 0,8 | 99 | 2,3 | 211 | 5,0 | 0 | 0,0 | 4.262 | 97,6 | 31 | 0,7 | 0 | 0,0 | 0 | 0,0 | 0 | 0,0 | 433 | 10,2 |
| 32 | 327608 | Cilodong | UPTD Puskesmas Cilodong | KALIBARU | 5.202 | 139 | 4,7 | 1.630 | 55,7 | 477 | 16,3 | 445 | 15,2 | 6 | 0,2 | 163 | 5,6 | 64 | 2,2 | 4 | 0,1 | 2.928 | 56,3 | 0 | 0,0 | 0 | 0,0 | 0 | 0,0 | 0 | 0,0 | 0 | 0,0 |
| 33 | | | UPTD Puskesmas Villa Pertiwi | CILODONG | 3.034 | 55 | 2,9 | 1.147 | 59,6 | 306 | 15,9 | 266 | 13,8 | 6 | 0,3 | 69 | 3,6 | 74 | 3,8 | 0 | 0,0 | 1.923 | 63,4 | 0 | 0,0 | 0 | 0,0 | 0 | 0,0 | 0 | 0,0 | 0 | 0,0 |
| 34 | | | UPTD Puskesmas Kalimulya | SUKAMAJU | 9.353 | 1.682 | 21,3 | 1.752 | 22,2 | 1.138 | 14,4 | 1.547 | 19,6 | 0 | 0,0 | 3 | 0,0 | 1.697 | 21,5 | 82 | 1,0 | 7.901 | 84,5 | 50 | 0,6 | 0 | 0,0 | 0 | 0,0 | 0 | 0,0 | 0 | 0,0 |
| 35 | | | UPTD Puskesmas Kalimulya | KALIMULYA | 3.897 | 340 | 10,8 | 982 | 31,1 | 512 | 16,2 | 631 | 20,0 | 0 | 0,0 | 30 | 1,0 | 661 | 20,9 | 1 | 0,0 | 3.157 | 81,0 | 0 | 0,0 | 0 | 0,0 | 0 | 0,0 | 0 | 0,0 | 1 | 0,0 |
| 36 | UPTD Puskesmas Cimanggis | JATIMULYA | 3.040 | 264 | 10,7 | 792 | 32,2 | 395 | 16,1 | 485 | 19,7 | 0 | 0,0 | 30 | 1,2 | 490 | 19,9 | 1 | 0,0 | 2.457 | 80,8 | 0 | 0,0 | 0 | 0,0 | 0 | 0,0 | 0 | 0,0 | 1 | 0,0 | | |
| 37 | 327602 | Cimanggis | UPTD Puskesmas Tugu | CURUG | 3.004 | 51 | 2,3 | 1.130 | 50,1 | 315 | 14,0 | 393 | 17,4 | 14 | 0,6 | 92 | 4,1 | 241 | 10,7 | 20 | 0,9 | 2.256 | 75,1 | 2 | 0,1 | 0 | 0,0 | 1 | 0,0 | 0 | 0,0 | | |
| 38 | | | UPTD Puskesmas Harjamukti | TUGU | 13.022 | 872 | 10,2 | 2.568 | 35,3 | 1.542 | 21,2 | 895 | 12,3 | 10 | 0,1 | 365 | 5,0 | 807 | 11,1 | 212 | 2,9 | 7.271 | 55,8 | 117 | 1,6 | 7 | 0,1 | 8 | 0,1 | 0 | 0,0 | 0 | 0,0 |
| 39 | | | UPTD Puskesmas Pasir Gunung Selatan | HARJAMUKTI | 3.892 | 205 | 6,4 | 1.761 | 55,2 | 192 | 6,0 | 612 | 19,2 | 21 | 0,7 | 132 | 4,1 | 270 | 8,5 | 0 | 0,0 | 3.193 | 82,0 | 0 | 0,0 | | | | | | | | |

TABEL 30

**PASANGAN USIA SUBUR (PUS) DENGAN STATUS 4 TERLALU (4T) DAN ALKI YANG MENJADI PESERTA KB AKTIF
MENURUT KECAMATAN, DAN PUSKESMAS
KOTA DEPOK
TAHUN 2023**

| NO | KODE WILAYAH | KECAMATAN | PUSKESMAS | KELURAHAN | JUMLAH PUS | PUS 4T | % | PUS 4T PADA KB AKTIF | % | PUS ALKI | % | PUS ALKI PADA KB AKTIF | % |
|--------------------------|----------------------------|--------------|-------------------------------------|----------------------|----------------|---------------|--------------|----------------------|--------------|--------------|-------------|------------------------|--------------|
| 1 | 2 | 3 | 4 | 5 | 6 | 7 | 8 | 9 | 10 | 11 | 12 | 13 | 14 |
| 1 | 327603 | Sawangan | UPTD Puskesmas Sawangan | SAWANGAN BARU | 2.709 | 324 | 11,96 | 212 | 65,43 | 178 | 0,07 | 127 | 71,35 |
| 2 | | | | SAWANGAN LAMA | 2.855 | 356 | 12,47 | 246 | 69,10 | 194 | 0,07 | 137 | 70,62 |
| 3 | | | UPTD Puskesmas Pasir Putih | PASIR PUTIH | 4.432 | 167 | 3,77 | 26 | 15,57 | 13 | 0,00 | 5 | 38,46 |
| 4 | | | UPTD Puskesmas Kedaung | KEDAUNG | 2.609 | 121 | 4,64 | 98 | 80,99 | 64 | 0,02 | 58 | 90,63 |
| 5 | | | UPTD Puskesmas Cinangka | CINANGKA | 4.505 | 3.718 | 82,53 | 2.874 | 77,30 | 225 | 0,05 | 140 | 62,22 |
| 6 | | | UPTD Puskesmas Pengasinan | PENGASINAN | 3.844 | 156 | 4,06 | 112 | 71,79 | 81 | 0,02 | 60 | 74,07 |
| 7 | | | | BEDAHAN | 5.336 | 152 | 2,85 | 106 | 69,74 | 84 | 0,02 | 64 | 76,19 |
| 8 | 327611 | Bojongsari | UPTD Puskesmas Bojongsari | BOJONGSARI BARU | 1.523 | 100 | 6,57 | 100 | 100,00 | 3 | 0,00 | 3 | 100,00 |
| 9 | | | | CURUG | 3.321 | 134 | 4,03 | 134 | 100,00 | 16 | 0,00 | 16 | 100,00 |
| 10 | | | | PONDOK PETIR | 4.142 | 149 | 3,60 | 149 | 100,00 | 5 | 0,00 | 6 | 120,00 |
| 11 | | | | SERUA | 4.167 | 112 | 2,69 | 112 | 100,00 | 12 | 0,00 | 9 | 75,00 |
| 12 | | | UPTD Puskesmas Duren Seribu | DUREN SERIBU | 1.498 | 278 | 18,56 | 260 | 93,53 | 41 | 0,03 | 42 | 102,44 |
| 13 | | | | DUREN MEKAR | 2.464 | 251 | 10,19 | 229 | 91,24 | 46 | 0,02 | 43 | 93,48 |
| 14 | | | | BOJONGSARI LAMA | 2.331 | 213 | 9,14 | 194 | 91,08 | 49 | 0,02 | 45 | 91,84 |
| 15 | 327601 | Pancoran Mas | UPTD Puskesmas Pancoran Mas | PANCORAN MAS | 8.169 | 6.008 | 73,55 | 5.844 | 97,27 | 296 | 0,04 | 259 | 87,50 |
| 16 | | | | DEPOK | 5.784 | 5.478 | 94,71 | 4.553 | 83,11 | 288 | 0,05 | 257 | 89,24 |
| 17 | | | UPTD Puskesmas Depok Jaya | DEPOK JAYA | 2.093 | 14 | 0,67 | 14 | 100,00 | 2 | 0,00 | 2 | 100,00 |
| 18 | | | UPTD Puskesmas Mampang | MAMPANG | 4.242 | 206 | 4,86 | 117 | 56,80 | 77 | 0,02 | 77 | 100,00 |
| 19 | | | UPTD Puskesmas Rangkapan Jaya Baru | RANGKAPAN JAYA BARU | 5.919 | 2.053 | 34,68 | 1.653 | 80,52 | 330 | 0,06 | 287 | 86,97 |
| 20 | RANGKAPAN JAYA | 6.516 | | 2.264 | 34,75 | 1.799 | 79,46 | 448 | 0,07 | 422 | 94,20 | | |
| 21 | 327607 | Cipayung | UPTD Puskesmas Cipayung | CIPAYUNG | 5.163 | 88 | 1,70 | 88 | 100,00 | 20 | 0,00 | 20 | 100,00 |
| 22 | | | | CIPAYUNG JAYA | 3.200 | 59 | 1,84 | 59 | 100,00 | 4 | 0,00 | 4 | 100,00 |
| 23 | | | | BOJONG PONDOK TERONG | 6.342 | 102 | 1,61 | 102 | 100,00 | 12 | 0,00 | 12 | 100,00 |
| 24 | | | UPTD Puskesmas Ratu Jaya | PONDOK JAYA | 4.510 | 46 | 1,02 | 119 | 258,70 | 31 | 0,01 | 22 | 70,97 |
| 25 | | | | RATUJAYA | 6.747 | 102 | 1,51 | 178 | 174,51 | 37 | 0,01 | 31 | 83,78 |
| 26 | 327605 | Sukmajaya | UPTD Puskesmas Sukmajaya | TIRTAJAYA | 3.814 | 18 | 0,47 | 18 | 100,00 | 0 | 0,00 | 0 | 0,00 |
| 27 | | | | MEKAR JAYA | 5.558 | 27 | 0,49 | 27 | 100,00 | 0 | 0,00 | 0 | 0,00 |
| 28 | | | UPTD Puskesmas Abadijaya | ABADIJAYA | 6.857 | 22 | 0,32 | 65 | 295,45 | 0 | 0,00 | 12 | 0,00 |
| 29 | | | | CISALAK | 2.126 | 9 | 0,42 | 25 | 277,78 | 0 | 0,00 | 6 | 0,00 |
| 30 | | | UPTD Puskesmas Bhaktijaya | BAKTI JAYA | 6.869 | 236 | 3,44 | 275 | 116,53 | 73 | 0,01 | 147 | 201,37 |
| 31 | | | UPTD Puskesmas Pondok Sukmajaya | SUKMAJAYA | 4.369 | 418 | 9,57 | 275 | 65,79 | 68 | 0,02 | 49 | 72,06 |
| 32 | 327608 | Cilodong | UPTD Puskesmas Cilodong | KALIBARU | 5.202 | 93 | 1,79 | 93 | 100,00 | 32 | 0,01 | 32 | 100,00 |
| 33 | | | | CILODONG | 3.034 | 102 | 3,36 | 102 | 100,00 | 29 | 0,01 | 29 | 100,00 |
| 34 | | | UPTD Puskesmas Villa Pertiwi | SUKAMAJU | 9.353 | 99 | 1,06 | 111 | 112,12 | 0 | 0,00 | 0 | 0,00 |
| 35 | | | | KALIMULYA | 3.897 | 29 | 0,74 | 24 | 82,76 | 0 | 0,00 | 0 | 0,00 |
| 36 | UPTD Puskesmas Kalimulya | JATIMULYA | 3.040 | 23 | 0,76 | 20 | 86,96 | 0 | 0,00 | 0 | 0,00 | | |
| 37 | | CURUG | 3.004 | 1.564 | 52,06 | 619 | 39,58 | 46 | 0,02 | 41 | 89,13 | | |
| 38 | 327602 | Cimanggis | UPTD Puskesmas Cimanggis | TUGU | 13.022 | 3.027 | 23,25 | 2.778 | 91,77 | 504 | 0,04 | 465 | 92,26 |
| 39 | | | | HARJAMUKTI | 3.892 | 4.071 | 104,60 | 1.633 | 40,11 | 32 | 0,01 | 32 | 100,00 |
| 40 | | | UPTD Puskesmas Pasir Gunung Selatan | PASIR GUNUNG SELATAN | 5.636 | 255 | 4,52 | 205 | 80,39 | 66 | 0,01 | 66 | 100,00 |
| 41 | | | UPTD Puskesmas Mekarsari | MEKARSARI | 7.421 | 3.715 | 50,06 | 2.904 | 78,17 | 3 | 0,00 | 0 | 0,00 |
| 42 | | | UPTD Puskesmas Cisalak Pasar | CISALAK PASAR | 3.305 | 852 | 25,78 | 675 | 79,23 | 1 | 0,00 | 0 | 0,00 |
| 43 | 327610 | Tapos | UPTD Puskesmas Tapos | TAPOS | 2.880 | 969 | 33,65 | 800 | 82,56 | 144 | 0,05 | 113 | 78,47 |
| 44 | | | | LEUWINAGGUNG | 2.255 | 942 | 41,77 | 774 | 82,17 | 128 | 0,06 | 98 | 76,56 |
| 45 | | | UPTD Puskesmas Sukatani | SUKATANI | 8.984 | 802 | 8,93 | 698 | 87,03 | 11 | 0,00 | 11 | 100,00 |
| 46 | | | UPTD Puskesmas Jatijajar | JATIJJAR | 6.653 | 870 | 13,08 | 140 | 16,09 | 203 | 0,03 | 149 | 73,40 |
| 47 | | | UPTD Puskesmas Cilangkap | CILANGKAP | 8.813 | 1.171 | 13,29 | 831 | 70,96 | 142 | 0,02 | 106 | 74,65 |
| 48 | | | UPTD Puskesmas Cimpaeun | CIMPAEUN | 4.647 | 768 | 16,53 | 338 | 44,01 | 57 | 0,01 | 48 | 84,21 |
| 49 | | | UPTD Puskesmas Sukamaju Baru | SUKAMAJU BARU | 7.092 | 1.415 | 19,95 | 373 | 26,36 | 99 | 0,01 | 23 | 23,23 |
| 50 | 327606 | Beji | UPTD Puskesmas Beji | BEJI TIMUR | 1.547 | 140 | 9,05 | 62 | 44,29 | 57 | 0,04 | 28 | 49,12 |
| 51 | | | | BEJI | 6.512 | 293 | 4,50 | 131 | 44,71 | 87 | 0,01 | 24 | 27,59 |
| 52 | | | UPTD Puskesmas Tanah Baru | KUKUSAN | 2.722 | 1.721 | 63,23 | 1.059 | 61,53 | 816 | 0,30 | 657 | 80,51 |
| 53 | | | | TANAH BARU | 7.293 | 2.180 | 29,89 | 1.681 | 77,11 | 1.217 | 0,17 | 994 | 81,68 |
| 54 | | | | KEMIRIMUKA | 4.750 | 1.675 | 35,26 | 1.025 | 61,19 | 201 | 0,04 | 301 | 149,75 |
| 55 | UPTD Puskesmas Kemiri Muka | PONDOK CINA | 1.680 | 865 | 51,49 | 626 | 72,37 | 145 | 0,09 | 195 | 134,48 | | |
| 56 | 327604 | Limo | UPTD Puskesmas Limo | MERUYUNG | 4.363 | 56 | 1,28 | 56 | 100,00 | 0 | 0,00 | 0 | 0,00 |
| 57 | | | | GROGOL | 5.361 | 60 | 1,12 | 60 | 100,00 | 1 | 0,00 | 1 | 100,00 |
| 58 | | | | KRUKUT | 2.580 | 34 | 1,32 | 34 | 100,00 | 0 | 0,00 | 0 | 0,00 |
| 59 | | | | LIMO | 5.002 | 47 | 0,94 | 47 | 100,00 | 0 | 0,00 | 0 | 0,00 |
| 60 | 327609 | Cinere | UPTD Puskesmas Cinere | CINERE | 4.787 | 345 | 7,21 | 311 | 90,14 | 41 | 0,01 | 40 | 97,56 |
| 61 | | | | GANDUL | 4.299 | 321 | 7,47 | 311 | 96,88 | 34 | 0,01 | 34 | 100,00 |
| 62 | | | | PANGKALANJATI BARU | 2.216 | 122 | 5,51 | 109 | 89,34 | 19 | 0,01 | 19 | 100,00 |
| 63 | | | | PANGKALANJATI | 3.233 | 192 | 5,94 | 170 | 88,54 | 19 | 0,01 | 19 | 100,00 |
| JUMLAH (KAB/KOTA) | | | | | 292.489 | 52.199 | 17,85 | 38.863 | 74,45 | 6.831 | 0,02 | 5.887 | 86,18 |

TABEL 31

**CAKUPAN DAN PROPORSI PESERTA KB PASCA PERSALINAN MENURUT JENIS KONTRASEPSI, KECAMATAN, DAN PUSKESMAS
KOTA DEPOK
TAHUN 2023**

| NO | KODE WILAYAH | KECAMATAN | PUSKESMAS | KELURAHAN | JUMLAH IBU BERSALIN | PESERTA KB PASCA PERSALINAN | | | | | | | | | | | | | | | | | | | |
|----|--------------|--------------|-------------------------------------|----------------------|---------------------|-----------------------------|-------|--------|--------|-----|-------|------|-------|-----|------|-----|-------|--------|-------|-----|-------|--------|--------|--|--|
| | | | | | | KONDOM | % | SUNTIK | % | PIL | % | AKDR | % | MOP | % | MOW | % | IMPLAN | % | MAL | % | JUMLAH | % | | |
| 1 | 2 | 3 | 4 | 5 | 6 | 7 | 8 | 9 | 10 | 11 | 12 | 13 | 14 | 15 | 16 | 17 | 18 | 19 | 20 | 21 | 22 | 23 | 24 | | |
| 1 | 327603 | Sawangan | UPTD Puskesmas Sawangan | SAWANGAN BARU | 379 | 40 | 10,55 | 393 | 48,94 | 61 | 7,60 | 90 | 11,21 | 3 | 0,37 | 80 | 9,96 | 62 | 7,72 | 74 | 9,22 | 803 | 211,79 | | |
| 2 | | | UPTD Puskesmas Sawangan | SAWANGAN LAMA | 438 | 38 | 8,68 | 396 | 44,49 | 62 | 6,97 | 93 | 10,45 | 30 | 3,37 | 128 | 14,38 | 64 | 7,19 | 79 | 8,88 | 890 | 203,23 | | |
| 3 | | | UPTD Puskesmas Pasir Putih | PASIR PUTIH | 467 | 14 | 3,00 | 68 | 25,86 | 35 | 13,31 | 15 | 5,70 | 0 | 0,00 | 7 | 2,66 | 8 | 3,04 | 116 | 44,11 | 263 | 56,29 | | |
| 4 | | | UPTD Puskesmas Kedaung | KEDAUNG | 412 | 56 | 13,61 | 237 | 53,38 | 24 | 5,41 | 32 | 7,21 | 0 | 0,00 | 0 | 0,00 | 47 | 10,59 | 48 | 10,81 | 444 | 107,89 | | |
| 5 | | | UPTD Puskesmas Cinangka | CINANGKA | 418 | 44 | 10,52 | 107 | 30,14 | 70 | 19,72 | 27 | 7,61 | 0 | 0,00 | 3 | 0,85 | 25 | 7,04 | 79 | 22,25 | 355 | 84,92 | | |
| 6 | | | UPTD Puskesmas Pengasinan | PENGASINAN | 560 | 24 | 4,28 | 138 | 49,29 | 43 | 15,36 | 27 | 7,64 | 0 | 0,00 | 0 | 0,00 | 29 | 10,36 | 19 | 6,79 | 280 | 49,98 | | |
| 7 | | | UPTD Puskesmas Pengasinan | BEDAHAN | 585 | 29 | 4,95 | 141 | 52,42 | 31 | 11,52 | 20 | 9,43 | 0 | 0,00 | 0 | 0,00 | 27 | 10,04 | 21 | 7,81 | 269 | 45,96 | | |
| 8 | 327611 | Bojongsari | UPTD Puskesmas Bojongsari | BOJONGSARI BARU | 236 | 12 | 5,08 | 71 | 38,38 | 25 | 13,51 | 26 | 14,05 | 4 | 2,16 | 3 | 1,62 | 27 | 14,59 | 17 | 9,19 | 185 | 78,28 | | |
| 9 | | | UPTD Puskesmas Bojongsari | CURUG | 428 | 20 | 4,68 | 137 | 45,67 | 37 | 12,33 | 25 | 8,33 | 8 | 2,67 | 9 | 3,00 | 29 | 9,67 | 35 | 11,67 | 300 | 70,15 | | |
| 10 | | | UPTD Puskesmas Bojongsari | PONDOK PETIR | 537 | 27 | 5,02 | 176 | 50,43 | 36 | 10,32 | 35 | 10,03 | 5 | 1,43 | 7 | 2,01 | 36 | 10,32 | 27 | 7,74 | 349 | 64,95 | | |
| 11 | | | UPTD Puskesmas Bojongsari | SERUA | 417 | 13 | 3,12 | 118 | 40,83 | 38 | 13,15 | 35 | 12,11 | 12 | 4,15 | 14 | 4,84 | 40 | 13,84 | 19 | 6,57 | 289 | 69,30 | | |
| 12 | | | UPTD Puskesmas Bojongsari | DUREN SERIBU | 258 | 7 | 2,71 | 80 | 52,63 | 27 | 17,76 | 22 | 14,47 | 0 | 0,00 | 0 | 0,00 | 11 | 7,24 | 5 | 3,29 | 152 | 58,95 | | |
| 13 | | | UPTD Puskesmas Duren Seribu | DUREN MEKAR | 397 | 9 | 2,27 | 84 | 49,70 | 33 | 19,53 | 26 | 15,38 | 0 | 0,00 | 1 | 0,59 | 12 | 7,10 | 4 | 2,37 | 169 | 42,54 | | |
| 14 | | | UPTD Puskesmas Duren Seribu | BOJONGSARI LAMA | 357 | 11 | 3,08 | 83 | 48,82 | 30 | 17,65 | 24 | 14,12 | 0 | 0,00 | 0 | 0,00 | 16 | 9,41 | 6 | 3,53 | 170 | 47,59 | | |
| 15 | 327601 | Pancoran Mas | UPTD Puskesmas Pancoran Mas | PANCORAN MAS | 1511 | 45 | 2,98 | 162 | 211,00 | 89 | 10,41 | 140 | 16,37 | 11 | 1,29 | 215 | 25,15 | 52 | 6,08 | 141 | 16,49 | 855 | 56,57 | | |
| 16 | | | UPTD Puskesmas Pancoran Mas | DEPOK | 1123 | 43 | 3,83 | 147 | 23,22 | 67 | 10,58 | 121 | 19,12 | 4 | 0,63 | 89 | 14,06 | 41 | 6,48 | 121 | 19,12 | 633 | 56,36 | | |
| 17 | | | UPTD Puskesmas Depok Jaya | DEPOK JAYA | 573 | 34 | 5,93 | 89 | 27,55 | 123 | 38,08 | 30 | 9,29 | 0 | 0,00 | 4 | 1,24 | 43 | 13,31 | 0 | 0,00 | 323 | 56,34 | | |
| 18 | | | UPTD Puskesmas Mampang | MAMPANG | 569 | 6 | 1,06 | 162 | 52,26 | 64 | 20,65 | 39 | 12,58 | 0 | 0,00 | 6 | 1,94 | 25 | 8,06 | 8 | 2,58 | 310 | 54,52 | | |
| 19 | 327601 | Pancoran Mas | UPTD Puskesmas Rangkapan Jaya Baru | RANGKAPAN JAYA BARU | 861 | 66 | 7,66 | 290 | 41,08 | 81 | 11,47 | 79 | 11,19 | 0 | 0,00 | 34 | 4,82 | 64 | 9,07 | 92 | 13,03 | 706 | 81,97 | | |
| 20 | | | UPTD Puskesmas Rangkapan Jaya Baru | RANGKAPAN JAYA | 915 | 69 | 7,54 | 282 | 38,90 | 76 | 10,48 | 77 | 10,62 | 0 | 0,00 | 42 | 5,79 | 76 | 10,48 | 103 | 14,21 | 725 | 79,25 | | |
| 21 | 327607 | Cipayung | UPTD Puskesmas Cipayung | CIPAYUNG | 608 | 8 | 1,32 | 152 | 63,07 | 3 | 1,24 | 45 | 18,67 | 0 | 0,00 | 0 | 0,00 | 28 | 11,62 | 5 | 2,07 | 241 | 39,66 | | |
| 22 | | | UPTD Puskesmas Cipayung | CIPAYUNG JAYA | 431 | 3 | 0,70 | 103 | 67,76 | 0 | 0,00 | 24 | 15,79 | 0 | 0,00 | 0 | 0,00 | 16 | 10,53 | 6 | 3,95 | 152 | 35,25 | | |
| 23 | | | UPTD Puskesmas Cipayung | BOJONG PONDOK TERONG | 844 | 11 | 1,30 | 229 | 70,90 | 5 | 1,55 | 43 | 13,31 | 0 | 0,00 | 0 | 0,00 | 30 | 9,29 | 5 | 1,55 | 323 | 38,27 | | |
| 24 | | | UPTD Puskesmas Ratu Jaya | PONDOK JAYA | 633 | 2 | 0,32 | 46 | 65,71 | 2 | 2,86 | 10 | 14,29 | 0 | 0,00 | 2 | 2,86 | 8 | 11,43 | 0 | 0,00 | 70 | 11,06 | | |
| 25 | | | UPTD Puskesmas Ratu Jaya | RATUJAYA | 858 | 3 | 0,35 | 51 | 62,96 | 2 | 2,47 | 14 | 17,28 | 0 | 0,00 | 1 | 1,23 | 10 | 12,35 | 0 | 0,00 | 81 | 9,44 | | |
| 26 | 327605 | Sukmajaya | UPTD Puskesmas Sukmajaya | TIRTAJAYA | 429 | 31 | 7,23 | 89 | 33,84 | 15 | 5,70 | 20 | 7,60 | 0 | 0,00 | 2 | 0,76 | 20 | 7,60 | 86 | 32,70 | 263 | 61,30 | | |
| 27 | | | UPTD Puskesmas Sukmajaya | MEKAR JAYA | 1468 | 34 | 2,32 | 149 | 35,90 | 27 | 6,51 | 29 | 6,99 | 0 | 0,00 | 8 | 1,93 | 48 | 11,57 | 120 | 28,92 | 415 | 28,27 | | |
| 28 | | | UPTD Puskesmas Abadijaya | ABADJAYA | 1529 | 29 | 1,90 | 387 | 61,92 | 87 | 13,92 | 71 | 11,36 | 0 | 0,00 | 0 | 0,00 | 42 | 6,72 | 9 | 1,44 | 625 | 40,87 | | |
| 29 | | | UPTD Puskesmas Abadijaya | CISALAK | 446 | 3 | 0,67 | 92 | 56,44 | 25 | 15,34 | 24 | 14,72 | 0 | 0,00 | 0 | 0,00 | 17 | 10,43 | 2 | 1,23 | 163 | 36,52 | | |
| 30 | | | UPTD Puskesmas Bhaktijaya | BAKTI JAYA | 1493 | 68 | 4,55 | 397 | 44,11 | 236 | 26,22 | 132 | 14,67 | 0 | 0,00 | 7 | 0,78 | 44 | 4,89 | 16 | 1,78 | 900 | 60,27 | | |
| 31 | | | UPTD Puskesmas Pondok Sukmajaya | SUKMAJAYA | 761 | 71 | 9,32 | 170 | 32,63 | 149 | 28,60 | 49 | 9,40 | 0 | 0,00 | 15 | 2,88 | 67 | 12,86 | 0 | 0,00 | 521 | 68,43 | | |
| 32 | | | UPTD Puskesmas Cilandong | KALIBARU | 581 | 73 | 12,57 | 116 | 39,86 | 60 | 20,62 | 26 | 8,93 | 0 | 0,00 | 0 | 0,00 | 16 | 5,50 | 0 | 0,00 | 291 | 50,09 | | |
| 33 | 327608 | Cilandong | UPTD Puskesmas Cilandong | CILODONG | 417 | 113 | 27,12 | 130 | 40,50 | 57 | 17,76 | 14 | 4,36 | 0 | 0,00 | 0 | 0,00 | 7 | 2,18 | 0 | 0,00 | 321 | 77,04 | | |
| 34 | | | UPTD Puskesmas Villa Pertiwi | SUKAMAJU | 1715 | 88 | 5,13 | 193 | 22,24 | 98 | 11,29 | 156 | 17,97 | 5 | 0,58 | 33 | 3,80 | 137 | 15,78 | 158 | 18,20 | 868 | 50,62 | | |
| 35 | | | UPTD Puskesmas Kalimulya | KALIMULYA | 334 | 0 | 0,00 | 108 | 36,00 | 0 | 0,00 | 95 | 31,67 | 0 | 0,00 | 0 | 0,00 | 97 | 32,33 | 0 | 0,00 | 300 | 89,75 | | |
| 36 | | | UPTD Puskesmas Kalimulya | JATIMULYA | 251 | 0 | 0,00 | 56 | 29,47 | 1 | 0,53 | 66 | 34,74 | 0 | 0,00 | 0 | 0,00 | 67 | 35,26 | 0 | 0,00 | 190 | 75,79 | | |
| 37 | 327602 | Cimanggis | UPTD Puskesmas Cimanggis | CURUG | 550 | 8 | 1,46 | 162 | 38,03 | 28 | 6,57 | 71 | 16,67 | 5 | 1,17 | 6 | 1,41 | 59 | 13,85 | 87 | 20,42 | 426 | 77,51 | | |
| 38 | | | UPTD Puskesmas Tugu | TUGU | 2332 | 148 | 6,35 | 554 | 31,75 | 203 | 11,63 | 487 | 27,91 | 0 | 0,00 | 96 | 5,50 | 194 | 11,12 | 63 | 3,61 | 1.745 | 74,83 | | |
| 39 | | | UPTD Puskesmas Harjamukti | HARJAMUKTI | 694 | 18 | 2,59 | 265 | 58,24 | 66 | 14,51 | 27 | 5,93 | 0 | 0,00 | 17 | 3,74 | 20 | 4,40 | 42 | 9,23 | 465 | 65,59 | | |
| 40 | | | UPTD Puskesmas Pasir Gunung Selatan | PASIR GUNUNG SELATAN | 879 | 0 | 0,00 | 459 | 63,40 | 130 | 17,96 | 28 | 3,87 | 0 | 0,00 | 7 | 0,97 | 6 | 0,83 | 94 | 12,98 | 724 | 82,39 | | |
| 41 | | | UPTD Puskesmas Mekarsari | MEKARSARI | 1306 | 109 | 8,35 | 390 | 39,08 | 158 | 15,83 | 87 | 8,72 | 0 | 0,00 | 19 | 1,90 | 73 | 7,31 | 162 | 16,23 | 998 | 76,42 | | |
| 42 | | | UPTD Puskesmas Cisalak Pasar | CISALAK PASAR | 622 | 41 | 6,59 | 128 | 38,55 | 43 | 12,95 | 39 | 11,75 | 0 | 0,00 | 23 | 6,93 | 50 | 15,06 | 8 | 2,41 | 332 | 53,34 | | |
| 43 | | | UPTD Puskesmas Tapos | TAPOS | 364 | 10 | 2,75 | 27 | 15,34 | 2 | 1,14 | 8 | 4,55 | 0 | 0,00 | 0 | 0,00 | 9 | 5,11 | 120 | 68,18 | 176 | 48,32 | | |
| 44 | 327610 | Tapos | UPTD Puskesmas Tapos | LEUWINAGGUNG | 304 | 7 | 2,30 | 19 | 15,32 | 1 | 0,81 | 4 | 3,23 | 0 | 0,00 | 0 | 0,00 | 7 | 5,65 | 86 | 69,35 | 124 | 40,74 | | |
| 45 | | | UPTD Puskesmas Sukatani | SUKATANI | 1399 | 49 | 3,50 | 177 | 45,85 | 70 | 18,13 | 23 | 5,96 | 0 | 0,00 | 6 | 1,55 | 17 | 4,40 | 44 | 11,40 | 386 | 27,58 | | |
| 46 | | | UPTD Puskesmas Jatijajar | JATIJAJAR | 934 | 29 | 3,11 | 191 | 30,86 | 46 | 7,43 | 66 | 10,66 | 0 | 0,00 | 6 | 0,97 | 57 | 9,21 | 224 | 36,19 | 619 | 66,28 | | |
| 47 | | | UPTD Puskesmas Cilangkap | CILANGKAP | 1175 | 9 | 0,77 | 281 | 65,50 | 63 | 14,69 | 33 | 7,69 | 0 | 0,00 | 4 | 0,93 | 39 | 9,09 | 0 | 0,00 | 429 | 36,52 | | |
| 48 | | | UPTD Puskesmas Cimpaeun | CIMPAEUN | 534 | 5 | 0,94 | 132 | 55,70 | 30 | 12,66 | 15 | 6,33 | 0 | 0,00 | 0 | 0,00 | 19 | 8,02 | 36 | 15,19 | 237 | 44,34 | | |
| 49 | | | UPTD Puskesmas Sukamaju Baru | SUKAMAJU BARU | 992 | 3 | 0,30 | 31 | 21,23 | 6 | 4,11 | 14 | 9,59 | 0 | 0,00 | 3 | 2,05 | 11 | 7,53 | 78 | 53,42 | 146 | 14,72 | | |
| 50 | 327606 | Beji | UPTD Puskesmas Beji | BEJI TIMUR | 271 | 65 | 23,98 | 75 | 24,35 | 39 | 12,66 | 42 | 13,64 | 0 | 0,00 | 7 | 2,27 | 48 | 15,58 | 32 | 10,39 | 308 | 113,64 | | |
| 51 | | | UPTD Puskesmas Depok Utara | BEJI | 1232 | 0 | 0,00 | 75 | 57,69 | 0 | 0,00 | 29 | 22,31 | 0 | 0,00 | 0 | 0,00 | 26 | 20,00 | 0 | 0,00 | 130 | 10,55 | | |
| 52 | | | UPTD Puskesmas Tanah Baru | KUKUSAN | 652 | 13 | 1,99 | 115 | 38,85 | 28 | 9,46 | 59 | 19,93 | 0 | 0,00 | 0 | 0,00 | 44 | 14,86 | 37 | 12,50 | 296 | 45,41 | | |
| 53 | | | UPTD Puskesmas Tanah Baru | TANAH BARU | 883 | 23 | 2,61 | 166 | 37,73 | 39 | 8,86 | 90 | 20,45 | 0 | 0,00 | 3 | 0,68 | 66 | 15,00 | 53 | 12,05 | 440 | 49,84 | | |
| 54 | | | UPTD Puskesmas Kemiri Muka | KEMIRIMUKA | 942 | 0 | 0,00 | 302 | 79,89 | 24 | 6,35 | 14 | 3,70 | 0 | 0,00 | 3 | 0,79 | 25 | 6,61 | 10 | 2,65 | 378 | 40,12 | | |

TABEL 32

**JUMLAH DAN PERSENTASE KOMPLIKASI KEBIDANAN MENURUT JENIS KELAMIN, KECAMATAN, DAN PUSKESMAS
KOTA DEPOK
TAHUN 2023**

| NO | KODE WILAYAH | KECAMATAN | PUSKESMAS | KELURAHAN | JUMLAH IBU HAMIL | PERKIRAAN BUMIL DENGAN KOMPLIKASI KEBIDANAN | JUMLAH KOMPLIKASI KEBIDANAN | | | | | | | | | | | | | | | | JUMLAH KOMPLIKASI DALAM KEHAMILAN | JUMLAH KOMPLIKASI DALAM PERSALINAN | JUMLAH KOMPLIKASI PASCA PERSALINAN (NIFAS) |
|----|--------------|-----------|-------------------------------------|----------------------|------------------|---|--|--------|----------------------------|--------|------------|--------------|---------|-----------------|-----------------------|------------------|---------|----------|---------|------------------|-----|-----|-----------------------------------|------------------------------------|--|
| | | | | | | | BUMIL DENGAN KOMPLIKASI KEBIDANAN YANG DITANGANI | | KURANG ENERGI KRONIS (KEK) | ANEMIA | PERDARAHAN | TUBERKULOSIS | MALARIA | INFEKSI LAINNYA | PREKLAMPSIA/EKLAMPSIA | DIABETES MELITUS | JANTUNG | COVID-19 | ABORTUS | PENYEBAB LAINNYA | | | | | |
| | | | | | | | JUMLAH | % | | | | | | | | | | | | | | | | | |
| 1 | 2 | 3 | 4 | 5 | 6 | 7 | 8 | 9 | 10 | 11 | 12 | 13 | 14 | 15 | 16 | 17 | 18 | 19 | 20 | 21 | 22 | 23 | 24 | | |
| 1 | | | UPTD Puskesmas Sawangan | SAWANGAN BARU | 393 | 79 | 77 | 97,95 | 29 | 32 | 1 | 0 | 0 | 0 | 1 | 2 | 0 | 0 | 0 | 8 | 69 | 2 | 2 | | |
| 2 | | | UPTD Puskesmas Sawangan | SAWANGAN LAMA | 454 | 91 | 83 | 91,41 | 23 | 23 | 1 | 1 | 0 | 0 | 1 | 28 | 2 | 0 | 0 | 8 | 77 | 3 | 1 | | |
| 3 | | | UPTD Puskesmas Pasir Putih | PASIR PUTIH | 484 | 97 | 79 | 81,56 | 7 | 55 | 0 | 0 | 0 | 0 | 6 | 0 | 0 | 0 | 0 | 4 | 69 | 4 | 1 | | |
| 4 | | | UPTD Puskesmas Kedaung | KEDAUNG | 427 | 85 | 75 | 87,90 | 11 | 12 | 0 | 0 | 0 | 0 | 2 | 1 | 0 | 0 | 0 | 0 | 52 | 60 | 7 | | |
| 5 | | | UPTD Puskesmas Cinangka | CINANGKA | 433 | 87 | 78 | 89,99 | 11 | 25 | 7 | 0 | 0 | 0 | 4 | 3 | 1 | 0 | 0 | 3 | 48 | 0 | 0 | | |
| 6 | | | UPTD Puskesmas Pengasinan | PENGASINAN | 581 | 116 | 99 | 85,24 | 28 | 54 | 5 | 1 | 0 | 0 | 3 | 4 | 0 | 0 | 0 | 0 | 62 | 2 | 1 | | |
| 7 | | | UPTD Puskesmas Pengasinan | BEDAHAN | 607 | 121 | 104 | 85,70 | 23 | 30 | 3 | 1 | 0 | 0 | 6 | 3 | 0 | 0 | 0 | 0 | 67 | 1 | 0 | | |
| 8 | | | UPTD Puskesmas Bojongsari | BOJONGSARI BARU | 245 | 49 | 48 | 97,95 | 5 | 7 | 0 | 0 | 0 | 0 | 1 | 1 | 0 | 0 | 0 | 2 | 15 | 9 | 0 | | |
| 9 | | | UPTD Puskesmas Bojongsari | CURUG | 443 | 89 | 104 | 117,28 | 14 | 14 | 1 | 0 | 0 | 0 | 4 | 3 | 0 | 0 | 2 | 4 | 32 | 13 | 2 | | |
| 10 | | | UPTD Puskesmas Bojongsari | PONDOK PETIR | 557 | 111 | 111 | 99,63 | 10 | 12 | 1 | 0 | 0 | 0 | 3 | 1 | 0 | 0 | 0 | 9 | 30 | 21 | 3 | | |
| 11 | | | UPTD Puskesmas Bojongsari | SERUA | 432 | 86 | 85 | 98,31 | 10 | 7 | 0 | 0 | 0 | 0 | 2 | 3 | 1 | 0 | 0 | 6 | 26 | 10 | 0 | | |
| 12 | | | UPTD Puskesmas Bojongsari | DUREN SERIBU | 267 | 53 | 37 | 69,21 | 24 | 29 | 4 | 0 | 0 | 0 | 1 | 11 | 0 | 0 | 0 | 0 | 12 | 2 | 1 | | |
| 13 | | | UPTD Puskesmas Bojongsari | DUREN MEKAR | 412 | 82 | 44 | 53,42 | 27 | 29 | 1 | 0 | 0 | 0 | 2 | 4 | 1 | 1 | 0 | 0 | 9 | 1 | 1 | | |
| 14 | | | UPTD Puskesmas Bojongsari | BOJONGSARI LAMA | 370 | 74 | 33 | 44,56 | 8 | 15 | 1 | 0 | 0 | 0 | 5 | 5 | 0 | 0 | 0 | 0 | 4 | 0 | 1 | | |
| 15 | | | UPTD Puskesmas Pancoran Mas | PANCORAN MAS | 1.567 | 313 | 237 | 75,63 | 22 | 67 | 33 | 0 | 0 | 0 | 7 | 18 | 1 | 1 | 1 | 2 | 6 | 4 | 17 | | |
| 16 | | | UPTD Puskesmas Pancoran Mas | DEPOK | 1.164 | 233 | 214 | 91,89 | 8 | 41 | 27 | 0 | 0 | 0 | 6 | 13 | 0 | 0 | 0 | 1 | 9 | 6 | 10 | | |
| 17 | | | UPTD Puskesmas Depok Jaya | DEPOK JAYA | 594 | 119 | 91 | 76,55 | 14 | 19 | 4 | 0 | 0 | 0 | 3 | 0 | 1 | 0 | 0 | 33 | 64 | 3 | 5 | | |
| 18 | | | UPTD Puskesmas Mampang | MAMPANG | 590 | 118 | 100 | 84,82 | 24 | 75 | 1 | 0 | 0 | 0 | 7 | 0 | 0 | 0 | 0 | 23 | 0 | 0 | 0 | | |
| 19 | | | UPTD Puskesmas Rangkapan Jaya Baru | RANGKAPAN JAYA BARU | 893 | 179 | 168 | 94,08 | 30 | 79 | 1 | 0 | 0 | 0 | 5 | 3 | 1 | 0 | 0 | 13 | 12 | 0 | 0 | | |
| 20 | | | UPTD Puskesmas Rangkapan Jaya Baru | RANGKAPAN JAYA | 948 | 190 | 201 | 105,97 | 49 | 81 | 4 | 2 | 0 | 0 | 16 | 3 | 1 | 0 | 0 | 10 | 21 | 0 | 0 | | |
| 21 | | | UPTD Puskesmas Cipayang | CIPAYUNG | 630 | 126 | 111 | 88,11 | 24 | 63 | 1 | 0 | 0 | 0 | 19 | 16 | 5 | 0 | 0 | 3 | 124 | 3 | 1 | | |
| 22 | | | UPTD Puskesmas Cipayang | CIPAYUNG JAYA | 447 | 89 | 34 | 38,03 | 6 | 17 | 0 | 0 | 0 | 0 | 6 | 2 | 0 | 0 | 0 | 2 | 34 | 2 | 0 | | |
| 23 | | | UPTD Puskesmas Cipayang | BOJONG PONDOK TERONG | 875 | 175 | 55 | 31,43 | 13 | 23 | 0 | 0 | 0 | 0 | 6 | 9 | 0 | 0 | 0 | 4 | 56 | 4 | 0 | | |
| 24 | | | UPTD Puskesmas Ratu Jaya | PONDOK JAYA | 656 | 131 | 112 | 85,31 | 14 | 42 | 2 | 0 | 0 | 0 | 2 | 1 | 0 | 0 | 0 | 47 | 98 | 13 | 4 | | |
| 25 | | | UPTD Puskesmas Ratu Jaya | RATUJAYA | 889 | 178 | 169 | 95,00 | 20 | 91 | 0 | 0 | 0 | 0 | 3 | 5 | 0 | 0 | 0 | 67 | 146 | 20 | 2 | | |
| 26 | | | UPTD Puskesmas Sukmajaya | TIRTAJAYA | 445 | 89 | 52 | 58,45 | 3 | 3 | 0 | 0 | 0 | 0 | 3 | 1 | 0 | 0 | 0 | 36 | 52 | 1 | 0 | | |
| 27 | | | UPTD Puskesmas Sukmajaya | MEKAR JAYA | 1.522 | 304 | 263 | 86,41 | 31 | 50 | 7 | 0 | 0 | 0 | 7 | 1 | 2 | 1 | 0 | 106 | 263 | 14 | 4 | | |
| 28 | | | UPTD Puskesmas Sukmajaya | ABADJAYA | 1.585 | 317 | 271 | 85,46 | 33 | 28 | 44 | 0 | 0 | 0 | 4 | 22 | 9 | 9 | 0 | 101 | 219 | 29 | 23 | | |
| 29 | | | UPTD Puskesmas Sukmajaya | CISALAK | 463 | 93 | 78 | 84,29 | 4 | 6 | 14 | 0 | 0 | 0 | 7 | 0 | 3 | 0 | 0 | 36 | 61 | 11 | 6 | | |
| 30 | | | UPTD Puskesmas Bhaktijaya | BAKTI JAYA | 1.548 | 310 | 341 | 110,13 | 43 | 58 | 14 | 0 | 0 | 0 | 2 | 16 | 0 | 0 | 0 | 5 | 27 | 38 | 7 | | |
| 31 | | | UPTD Puskesmas Pondok Sukmajaya | SUKMAJAYA | 789 | 158 | 158 | 100,00 | 36 | 19 | 9 | 0 | 0 | 0 | 6 | 10 | 0 | 1 | 0 | 0 | 0 | 0 | 0 | | |
| 32 | | | UPTD Puskesmas Cilodong | KALIBARU | 602 | 120 | 82 | 68,08 | 0 | 0 | 0 | 0 | 0 | 0 | 2 | 1 | 0 | 0 | 0 | 52 | 30 | 8 | 0 | | |
| 33 | | | UPTD Puskesmas Cilodong | CILODONG | 432 | 86 | 87 | 100,70 | 7 | 21 | 0 | 0 | 0 | 0 | 0 | 1 | 0 | 0 | 0 | 54 | 33 | 6 | 0 | | |
| 34 | | | UPTD Puskesmas Villa Pertiwi | SUKAMAJU | 1.778 | 356 | 358 | 100,69 | 28 | 90 | 24 | 0 | 0 | 0 | 7 | 19 | 1 | 0 | 0 | 0 | 28 | 0 | 0 | | |
| 35 | | | UPTD Puskesmas Kalimulya | KALIMULYA | 347 | 69 | 72 | 103,89 | 16 | 29 | 7 | 0 | 0 | 0 | 7 | 2 | 0 | 0 | 0 | 6 | 51 | 13 | 1 | | |
| 36 | | | UPTD Puskesmas Kalimulya | JATIMULYA | 260 | 52 | 49 | 94,27 | 4 | 10 | 1 | 0 | 0 | 0 | 2 | 1 | 0 | 0 | 0 | 1 | 23 | 7 | 0 | | |
| 37 | | | UPTD Puskesmas Cimanggis | CURUG | 570 | 114 | 116 | 101,79 | 23 | 32 | 1 | 0 | 0 | 0 | 7 | 11 | 0 | 1 | 0 | 12 | 92 | 34 | 0 | | |
| 38 | | | UPTD Puskesmas Tugu | TUGU | 2.418 | 484 | 418 | 86,45 | 59 | 77 | 43 | 2 | 0 | 0 | 13 | 13 | 8 | 0 | 0 | 98 | 314 | 40 | 34 | | |
| 39 | | | UPTD Puskesmas Harjamukti | HARJAMUKTI | 719 | 144 | 141 | 98,03 | 36 | 67 | 0 | 0 | 0 | 0 | 2 | 0 | 0 | 0 | 0 | 2 | 80 | 0 | 0 | | |
| 40 | | | UPTD Puskesmas Pasir Gunung Selatan | PASIR GUNUNG SELATAN | 911 | 182 | 176 | 96,60 | 24 | 43 | 19 | 1 | 0 | 0 | 5 | 16 | 1 | 0 | 0 | 3 | 160 | 96 | 4 | | |
| 41 | | | UPTD Puskesmas Mekarsari | MEKARSARI | 1.354 | 271 | 258 | 95,28 | 45 | 72 | 0 | 0 | 0 | 0 | 9 | 1 | 0 | 0 | 0 | 0 | 27 | 27 | 36 | | |
| 42 | | | UPTD Puskesmas Cisalak Pasar | CISALAK PASAR | 645 | 129 | 120 | 92,98 | 22 | 71 | 2 | 0 | 0 | 0 | 4 | 2 | 0 | 0 | 0 | 11 | 149 | 4 | 2 | | |
| 43 | | | UPTD Puskesmas Tapos | TAPOS | 378 | 76 | 74 | 97,98 | 6 | 53 | 0 | 0 | 0 | 0 | 1 | 0 | 0 | 0 | 0 | 0 | 0 | 0 | 0 | | |
| 44 | | | UPTD Puskesmas Tapos | LEUWINAGGUNG | 316 | 63 | 52 | 82,39 | 12 | 22 | 2 | 0 | 0 | 0 | 2 | 0 | 0 | 0 | 0 | 0 | 0 | 0 | 0 | | |
| 45 | | | UPTD Puskesmas Sukatani | SUKATANI | 1.451 | 290 | 247 | 85,12 | 18 | 77 | 7 | 0 | 0 | 0 | 6 | 2 | 2 | 1 | 0 | 100 | 247 | 0 | 0 | | |
| 46 | | | UPTD Puskesmas Jatijajar | JATIJAJAR | 968 | 194 | 140 | 72,30 | 30 | 47 | 6 | 0 | 0 | 0 | 6 | 9 | 8 | 4 | 0 | 36 | 149 | 240 | 1 | | |
| 47 | | | UPTD Puskesmas Cilangkap | CILANGKAP | 1.218 | 244 | 202 | 82,95 | 46 | 96 | 17 | 0 | 0 | 0 | 11 | 4 | 3 | 0 | 3 | 31 | 193 | 1 | 0 | | |
| 48 | | | UPTD Puskesmas Cimpaeun | CIMPAEUN | 554 | 111 | 85 | 76,70 | 63 | 41 | 2 | 0 | 0 | 0 | 8 | 19 | 1 | 0 | 0 | 17 | 400 | 52 | 26 | | |
| 49 | | | UPTD Puskesmas Sukamaju Baru | SUKAMAJU BARU | 1.028 | 206 | 179 | 87,04 | 21 | 43 | 9 | 0 | 0 | 0 | 2 | 7 | 1 | 0 | 0 | 91 | 168 | 17 | 1 | | |
| 50 | | | UPTD Puskesmas Beji | BEJI TIMUR | 281 | 56 | 47 | 83,64 | 6 | 5 | 0 | 0 | 0 | 0 | 2 | 13 | 0 | 0 | 0 | 5 | 15 | 4 | 0 | | |
| 51 | | | UPTD Puskesmas Depok Utara | BEJI | 1.277 | 250 | 72 | 28,19 | 10 | 41 | 0 | 0 | 0 | 0 | 5 | 4 | 1 | 0 | 0 | 1 | 0 | 0 | 0 | | |
| 52 | | | UPTD Puskesmas Tanah Baru | KUKUSAN | 676 | 135 | 90 | 66,59 | 8 | 13 | 11 | 0 | 0 | 0 | 9 | 2 | 0 | 0 | 0 | 37 | 59 | 0 | 0 | | |
| 53 | | | UPTD Puskesmas Tanah Baru | TANAH BARU | 915 | 183 | 154 | 84,13 | 47 | 46 | 9 | 0 | 0 | 0 | 3 | 11 | 2 | 0 | 0 | 32 | 171 | 0 | 1 | | |
| 54 | | | UPTD Puskesmas Kemiri Muka | KEMIRIMUKA | 977 | 195 | 167 | 85,48 | 24 | 24 | 1 | 2 | 0 | 0 | 4 | 4 | 2 | 0 | 0 | 24 | 114 | 0 | 0 | | |
| 55 | | | UPTD Puskesmas Kemiri Muka | PONDOK CINA | 411 | 82 | 77 | 93,78 | 12 | 9 | 0 | 0 | 0 | 0 | 3 | 0 | 0 | 0 | 0 | 16 | 53 | 0 | 0 | | |
| 56 | | | UPTD Puskesmas Limo | MERUYUNG | 474 | 95 | 105 | 110,69 | 20 | 9 | 3 | 0 | 0 | 0 | 3 | 3 | 2 | 0 | 0 | 2 | 75 | 0 | 1 | | |
| 57 | | | UPTD Puskesmas Limo | GROGOL | 626 | 125 | 161 | 128,60 | 48 | 22 | 4 | 0 | 0 | 0 | 6 | 3 | 0 | 0 | 0 | 1 | 106 | 0 | 0 | | |
| 58 | | | UPTD Puskesmas Limo | KRUKUT | 424 | 85 | 70 | 82,57 | 15 | 8 | 0 | 0 | 0 | 0 | 1 | 1 | 0 | 0 | 0 | 3 | 35 | 0 | 0 | | |
| 59 | | | UPTD Puskesmas Limo | LIMO | 881 | 176 | 181 | 102,74 | 42 | 22 | 3 | 0 | 0 | 0 | 2 | 5 | 0 | 0 | 0 | 2 | 107 | 0 | 0 | | |
| 60 | | | UPTD Puskesmas Cinere | CINERE | 1.049 | 210 | 158 | 75,29 | 18 | 38 | | | | | | | | | | | | | | | |

TABEL 34

JUMLAH KEMATIAN NEONATAL, POST NEONATAL, BAYI, DAN BALITA MENURUT JENIS KELAMIN, KECAMATAN, DAN PUSKESMAS
KOTA DEPOK
TAHUN 2023

| NO | KODE WILAYAH | KECAMATAN | PUSKESMAS | KELURAHAN | JUMLAH KEMATIAN | | | | | | | | | | | | | | | |
|------------------------------------|--------------|------------|-------------------------------------|----------------------|-----------------|---------------|-------------|-------------|--------------|-------------|---------------|-------------|-------------|--------------|-------------------------|---------------|-------------|-------------|-------------|---|
| | | | | | LAKI - LAKI | | | | | PEREMPUAN | | | | | LAKI - LAKI + PEREMPUAN | | | | | |
| | | | | | NEONATAL | POST NEONATAL | BALITA | | | NEONATAL | POST NEONATAL | BALITA | | | NEONATAL | POST NEONATAL | BALITA | | | |
| | | BAYI | ANAK BALITA | JUMLAH TOTAL | | | BAYI | ANAK BALITA | JUMLAH TOTAL | | | BAYI | ANAK BALITA | JUMLAH TOTAL | | | | | | |
| 1 | 2 | 3 | 4 | 5 | 6 | 7 | 8 | 9 | 10 | 11 | 12 | 13 | 14 | 15 | 16 | 17 | 18 | 19 | 20 | |
| 1 | | | | SAWANGAN BARU | 0 | 0 | 0 | | | 0 | 1 | 0 | | | 1 | 1 | 0 | 1 | 0 | 1 |
| 2 | | | UPTD Puskesmas Sawangan | SAWANGAN LAMA | 0 | 0 | 0 | | | 0 | 2 | 0 | | | 2 | 2 | 0 | 2 | 0 | 2 |
| 3 | | | UPTD Puskesmas Pasir Putih | PASIR PUTIH | 2 | 0 | 2 | | | 2 | 4 | 1 | | | 5 | 6 | 1 | 7 | 0 | 7 |
| 4 | 327603 | Sawangan | UPTD Puskesmas Kedaung | KEDAUNG | 0 | 1 | 1 | | | 1 | 1 | 0 | | | 1 | 1 | 1 | 2 | 0 | 2 |
| 5 | | | UPTD Puskesmas Cinangka | CINANGKA | 1 | 0 | 1 | 1 | | 2 | 1 | 1 | | | 2 | 2 | 1 | 3 | 1 | 4 |
| 6 | | | UPTD Puskesmas Pengasinan | PENGASINAN | 1 | 1 | 2 | | | 2 | 1 | 0 | | | 1 | 2 | 1 | 3 | 0 | 3 |
| 7 | | | UPTD Puskesmas Pengasinan | BEDAHAN | 3 | 0 | 3 | 1 | | 4 | 2 | 0 | | | 2 | 5 | 0 | 5 | 1 | 6 |
| 8 | | | | BOJONGSARI BARU | | | 0 | | | | | 0 | | | 0 | 0 | 0 | 0 | 0 | 0 |
| 9 | | | | CURUG | | | 0 | 1 | 1 | | 1 | 0 | 0 | | 0 | 0 | 1 | 1 | 0 | 1 |
| 10 | | | | PONDOK PETIR | | | 1 | 1 | 2 | | 2 | 1 | 0 | | 1 | 2 | 1 | 3 | 0 | 3 |
| 11 | 327611 | Bojongsari | UPTD Puskesmas Bojongsari | SERUA | 1 | 0 | 1 | | | 1 | 1 | 0 | | | 1 | 2 | 0 | 2 | 0 | 2 |
| 12 | | | | DUREN SERIBU | | | 0 | 1 | 1 | | 1 | 1 | 0 | | 1 | 1 | 1 | 2 | 0 | 2 |
| 13 | | | | DUREN MEKAR | | | 1 | 0 | 1 | | 1 | 0 | 0 | | 0 | 1 | 0 | 1 | 0 | 1 |
| 14 | | | UPTD Puskesmas Duren Seribu | BOJONGSARI LAMA | 1 | 0 | 1 | | | 1 | 0 | 0 | | | 0 | 1 | 0 | 1 | 0 | 1 |
| 15 | | | | PANCORAN MAS | | | 1 | 0 | 1 | | 1 | 3 | 0 | | 3 | 4 | 0 | 4 | 0 | 4 |
| 16 | | | UPTD Puskesmas Pancoran Mas | DEPOK | | | 0 | 1 | 1 | | | 0 | | | 0 | 0 | 0 | 0 | 1 | 1 |
| 17 | | | UPTD Puskesmas Depok Jaya | DEPOK JAYA | | | 0 | 1 | 1 | | | 0 | | | 0 | 0 | 0 | 0 | 1 | 1 |
| 18 | | | UPTD Puskesmas Mampang | MAMPANG | 2 | 0 | 2 | | | 2 | 2 | 1 | | | 3 | 4 | 1 | 5 | 1 | 6 |
| 19 | | | | RANGKAPAN JAYA BARU | | | 2 | 0 | 2 | | 2 | 0 | 0 | | 2 | 2 | 0 | 2 | 0 | 2 |
| 20 | | | UPTD Puskesmas Rangkapan Jaya Baru | RANGKAPAN JAYA | 4 | 0 | 4 | | | 4 | 1 | 1 | | | 3 | 5 | 1 | 6 | 1 | 7 |
| 21 | | | | CIPAYUNG | | | 0 | 1 | 1 | | 1 | 2 | 0 | | 2 | 2 | 1 | 3 | 0 | 3 |
| 22 | | | | CIPAYUNG JAYA | | | 0 | 1 | 1 | | 1 | 0 | 0 | | 0 | 0 | 1 | 1 | 0 | 1 |
| 23 | 327607 | Cipayung | UPTD Puskesmas Cipayung | BOJONG PONDOK TERONG | 2 | 0 | 2 | | | 2 | 0 | 1 | | | 1 | 2 | 1 | 3 | 0 | 3 |
| 24 | | | | PONDOK JAYA | | | 0 | 0 | 0 | | 0 | 1 | 0 | | 1 | 1 | 0 | 1 | 0 | 1 |
| 25 | | | UPTD Puskesmas Ratu Jaya | RATUJAYA | 3 | 2 | 5 | | | 5 | 3 | 0 | | | 3 | 6 | 2 | 8 | 0 | 8 |
| 26 | | | | TIRTAJAYA | | | 0 | 0 | 0 | | 0 | 1 | 0 | | 1 | 1 | 0 | 1 | 0 | 1 |
| 27 | | | UPTD Puskesmas Sukmajaya | MEKAR JAYA | 2 | 0 | 2 | | | 2 | 4 | 0 | | | 4 | 6 | 0 | 6 | 0 | 6 |
| 28 | | | | ABADIJAYA | | | 1 | 0 | 1 | | 1 | 1 | 0 | | 1 | 2 | 0 | 2 | 0 | 2 |
| 29 | | | UPTD Puskesmas Abadijaya | CISALAK | | | 0 | | 0 | | 0 | 0 | 0 | | 0 | 0 | 0 | 0 | 0 | 0 |
| 30 | | | UPTD Puskesmas Bhaktijaya | BAKTI JAYA | | | 0 | | 0 | | 0 | 0 | 0 | | 0 | 0 | 0 | 0 | 0 | 0 |
| 31 | | | UPTD Puskesmas Pondok Sukmajaya | SUKMAJAYA | 0 | 0 | 0 | | | 0 | 1 | 0 | | | 1 | 1 | 0 | 1 | 0 | 1 |
| 32 | | | | KALIBARU | | | 5 | 1 | 6 | | 6 | 0 | 0 | | 0 | 5 | 1 | 6 | 0 | 6 |
| 33 | 327608 | Cilodong | UPTD Puskesmas Cilodong | CILODONG | 3 | 0 | 3 | | | 3 | 1 | 0 | | | 1 | 4 | 0 | 4 | 0 | 4 |
| 34 | | | UPTD Puskesmas Villa Pertiwi | SUKAMAJU | 3 | 0 | 3 | 1 | | 4 | 2 | 0 | | | 2 | 5 | 0 | 5 | 1 | 6 |
| 35 | | | | KALIMULYA | | | 3 | 1 | 4 | | 4 | 1 | 0 | | 1 | 4 | 1 | 5 | 0 | 5 |
| 36 | | | UPTD Puskesmas Kalimulya | JATIMULYA | 1 | 0 | 1 | | | 1 | 1 | 1 | | | 2 | 2 | 1 | 3 | 0 | 3 |
| 37 | | | UPTD Puskesmas Cimanggis | CURUG | 2 | 0 | 2 | | | 2 | 0 | 0 | | | 0 | 2 | 0 | 2 | 0 | 2 |
| 38 | | | UPTD Puskesmas Tugu | TUGU | 2 | 0 | 2 | 2 | | 4 | 3 | 2 | | | 5 | 5 | 2 | 7 | 2 | 9 |
| 39 | 327602 | Cimanggis | UPTD Puskesmas Harjamukti | HARJAMUKTI | | | 0 | | | 0 | 0 | 0 | | | 0 | 0 | 0 | 0 | 0 | 0 |
| 40 | | | UPTD Puskesmas Pasir Gunung Selatan | PASIR GUNUNG SELATAN | 1 | 0 | 1 | | | 1 | 1 | 0 | | | 1 | 2 | 0 | 2 | 0 | 2 |
| 41 | | | UPTD Puskesmas Mekarsari | MEKARSARI | 1 | 0 | 1 | | | 1 | 0 | 0 | | | 0 | 1 | 0 | 1 | 0 | 1 |
| 42 | | | UPTD Puskesmas Cisalak Pasar | CISALAK PASAR | 0 | 2 | 2 | | | 2 | 1 | 0 | | | 1 | 1 | 2 | 3 | 0 | 3 |
| 43 | | | | TAPOS | | | 0 | | 0 | | 0 | 0 | | | 0 | 0 | 0 | 0 | 0 | 0 |
| 44 | | | UPTD Puskesmas Tapos | LEUWINAGGUNG | 1 | 0 | 1 | | | 1 | 1 | 0 | | | 1 | 2 | 0 | 2 | 0 | 2 |
| 45 | | | UPTD Puskesmas Sukatani | SUKATANI | 1 | 0 | 1 | 1 | | 2 | 0 | 0 | | | 0 | 1 | 0 | 1 | 1 | 2 |
| 46 | | | UPTD Puskesmas Jatijajar | JATIJJAR | 2 | 0 | 2 | | | 2 | 0 | 0 | | | 0 | 2 | 0 | 2 | 0 | 2 |
| 47 | | | UPTD Puskesmas Cilangkap | CILANGKAP | 1 | 0 | 1 | 1 | | 2 | 3 | 0 | | | 3 | 4 | 0 | 4 | 1 | 5 |
| 48 | | | UPTD Puskesmas Cimpaeun | CIMPAEUN | 0 | 0 | 0 | | | 0 | 3 | 0 | | | 3 | 3 | 0 | 3 | 0 | 3 |
| 49 | | | UPTD Puskesmas Sukamaju Baru | SUKAMAJU BARU | 1 | 1 | 2 | | | 2 | 1 | 0 | | | 1 | 2 | 1 | 3 | 0 | 3 |
| 50 | | | UPTD Puskesmas Beji | BEJI TIMUR | 1 | 2 | 3 | | | 3 | 1 | 0 | | | 1 | 2 | 2 | 4 | 0 | 4 |
| 51 | | | UPTD Puskesmas Depok Utara | BEJI | 1 | 0 | 1 | | | 1 | 3 | 0 | | | 3 | 4 | 0 | 4 | 0 | 4 |
| 52 | | | | KUKUSAN | | | 0 | 0 | 0 | | 0 | 1 | 0 | | 1 | 1 | 0 | 1 | 0 | 1 |
| 53 | | | UPTD Puskesmas Tanah Baru | TANAH BARU | 5 | 1 | 6 | | | 6 | 2 | 1 | | | 3 | 7 | 2 | 9 | 0 | 9 |
| 54 | | | | KEMIRIMUKA | | | 0 | 0 | 0 | | 0 | 2 | 1 | | 3 | 4 | 1 | 3 | 1 | 4 |
| 55 | | | UPTD Puskesmas Kemiri Muka | PONDOK CINA | | | 0 | | 0 | | 0 | 0 | | | 0 | 0 | 0 | 0 | 0 | 0 |
| 56 | | | | MERUYUNG | | | 2 | 0 | 2 | | 2 | 0 | 0 | | 0 | 2 | 0 | 2 | 0 | 2 |
| 57 | | | | GROGOL | | | 1 | 0 | 1 | | 1 | 0 | 0 | | 0 | 1 | 0 | 1 | 1 | 2 |
| 58 | | | | KRUKUT | | | 0 | 0 | 0 | | 0 | 1 | 0 | | 1 | 1 | 0 | 1 | 0 | 1 |
| 59 | | | UPTD Puskesmas Limo | LIMO | 0 | 0 | 0 | | | 0 | 1 | 0 | | | 1 | 1 | 0 | 1 | 0 | 1 |
| 60 | | | | CINERE | | | 0 | | 0 | | 0 | 0 | | | 0 | 0 | 0 | 0 | 0 | 0 |
| 61 | | | | GANDUL | | | 0 | 1 | 1 | | 1 | 0 | 0 | | 0 | 0 | 1 | 1 | 0 | 1 |
| 62 | | | | PANGKALANJATI BARU | | | 1 | 0 | 1 | | 1 | 0 | 0 | | 0 | 1 | 0 | 1 | 0 | 1 |
| 63 | | | UPTD Puskesmas Cinere | PANGKALANJATI | | | 0 | | 0 | | 0 | 0 | | | 0 | 0 | 0 | 0 | 0 | 0 |
| JUMLAH (KAB/KOTA) | | | | | 66 | 18 | 84 | 9 | 93 | 63 | 10 | 73 | 4 | 77 | 129 | 28 | 157 | 13 | 170 | |
| ANGKA KEMATIAN (DILAPORKAN) | | | | | 2,98 | | 3,79 | 0,41 | 4,19 | 2,93 | | 3,40 | 0,19 | 3,58 | 2,95 | | 3,59 | 0,30 | 3,89 | |

TABEL 35

**JUMLAH KEMATIAN NEONATAL DAN POST NEONATAL MENURUT PENYEBAB UTAMA, KECAMATAN, DAN PUSKESMAS
KOTA DEPOK
TAHUN 2023**

| NO | KODE WILAYAH | KECAMATAN | PUSKESMAS | KELURAHAN | PENYEBAB KEMATIAN NEONATAL (0-28 HARI) | | | | | | | | PENYEBAB KEMATIAN POST NEONATAL (29 HARI-11 BULAN) | | | | | | | | | | | | |
|--------------------------|--------------|---------------------------------|-----------------------------|------------------------------------|--|----------------------|--------------------|----------|---------------------|-----------|---|-----------|--|-----------|----------|-----------------------------|-----------------------------|------------|----------------|----------------|-----------|----------|---|---|--|
| | | | | | BBLR DAN PREMATURITAS | ASFIKSI | TETANUS NEONATORUM | INFEKSI | KELAINAN KONGENITAL | COVID-19 | KELAINAN CARDIOVASKULAR DAN RESPIRATORI | LAIN-LAIN | KONDISI PERINATAL | PNEUMONIA | DIARE | KELAINAN KONGENITAL JANTUNG | KELAINAN KONGENITAL LAINNYA | MENINGITIS | PENYAKIT SARAF | DEMAM BERDARAH | LAIN-LAIN | | | | |
| 1 | 2 | 3 | 4 | 5 | 6 | 7 | 8 | 9 | 10 | 11 | 12 | 13 | 14 | 15 | 16 | 17 | 18 | 19 | 20 | 21 | 22 | | | | |
| 1 | 327603 | Sawangan | UPTD Puskesmas Sawangan | SAWANGAN BARU | | | | 1 | | | | | | | | | | | | | | | | | |
| 2 | | | | SAWANGAN LAMA | | 2 | | | | | | | | | | | | | | | | | | | |
| 3 | | | | UPTD Puskesmas Pasir Putih | PASIR PUTIH | | 4 | | | 1 | 1 | | | | | 1 | | | | | | | | | |
| 4 | | | | UPTD Puskesmas Kedaung | KEDAUNG | | | 1 | | | | | | | | | 1 | | | | | | | | |
| 5 | | | | UPTD Puskesmas Cinangka | CINANGKA | | 2 | | | | | | | | | | | 1 | | | | | | | |
| 6 | | | | UPTD Puskesmas Pengasinan | PENGASINAN | | 2 | | | | | | | | | | | 1 | | | | | | | |
| 7 | | | | | BEDAHAN | | 3 | | | 1 | 1 | | | | | | | | | | | | | | |
| 8 | 327611 | Bojongsari | UPTD Puskesmas Bojongsari | BOJONGSARI BARU | | | | | | | | | | | | | | | | | | | | | |
| 9 | | | | | CURUG | | | | | | | | | | | | | 1 | | | | | | | |
| 10 | | | | | PONDOK PETIR | | 1 | 1 | | | | | | | | | | | 1 | | | | | | |
| 11 | | | | | SERUA | | 1 | 1 | | | | | | | | | | | | 1 | | | | | |
| 12 | | | | | DUREN SERIBU | | | | 1 | | | | | | | | | | | | 1 | | | | |
| 13 | | UPTD Puskesmas Duren Seribu | DUREN MEKAR | | | | | | 1 | | | | | | | | | | | | | | | | |
| 14 | | | BOJONGSARI LAMA | | 1 | | | | | | | | | | | | | | | | | | | | |
| 15 | 327601 | Pancoran Mas | UPTD Puskesmas Pancoran Mas | PANCORAN MAS | | 1 | 1 | | 1 | | | 1 | | | | | | | | | | | | | |
| 16 | | | | DEPOK | | | | | | | | | | | | | | | | | | | | | |
| 17 | | | | UPTD Puskesmas Depok Jaya | DEPOK JAYA | | | | | | | | | | | | | | | | | | | | |
| 18 | | | | UPTD Puskesmas Mampang | MAMPANG | | 1 | 1 | | | 2 | | | | 1 | | | | | | | | | | |
| 19 | | | | JPTD Puskesmas Rangkapan Jaya Baru | RANGKAPAN JAYA BARU | | 1 | | | | 1 | | | | | | | | | | | | | | |
| 20 | | | RANGKAPAN JAYA | | 2 | 1 | | | 2 | | | | 1 | | | | | | | | | | | | |
| 21 | 327607 | Cipayung | UPTD Puskesmas Cipayung | CIPAYUNG | | | | 2 | | | | | | | | | | | | | 1 | | | | |
| 22 | | | | | CIPAYUNG JAYA | | | | | | | | | | | | | | | | | | 1 | | |
| 23 | | | | | BOJONG PONDOK TERONG | | | | | | 2 | | | | | | | | | | | | | 1 | |
| 24 | | | | | PONDOK JAYA | | 1 | | | | | | | | | | | | | | | | | | |
| 25 | | UPTD Puskesmas Ratu Jaya | RATUJAYA | | 4 | | | | 1 | | | 1 | | 1 | | | | | | | | 1 | | | |
| 26 | 327605 | Sukmajaya | UPTD Puskesmas Sukmajaya | TIRTAJAYA | | 1 | | | | | | | | | | | | | | | | | | | |
| 27 | | | | | MEKAR JAYA | | 3 | | | | 2 | | | 1 | | | | | | | | | | | |
| 28 | | | | | ABADIJAYA | | 0 | | | | 1 | | | 1 | | | | | | | | | | | |
| 29 | | | | | CISALAK | | | | | | | | | | | | | | | | | | | | |
| 30 | | | | | UPTD Puskesmas Bhaktijaya | BAKTI JAYA | | | | | | | | | | | | | | | | | | | |
| 31 | | UPTD Puskesmas Pondok Sukmajaya | SUKMAJAYA | | | 1 | | | | | | | | | | | | | | | | | | | |
| 32 | 327608 | Cilodong | UPTD Puskesmas Cilodong | KALIBARU | | 3 | 1 | | 1 | | | | | | 1 | | | | | | | | | | |
| 33 | | | | | CILODONG | | 1 | 1 | | | 2 | | | | | | | | | | | | | | |
| 34 | | | | | SUKAMAJU | | 4 | | | | 1 | | | | | | | | | | | | | | |
| 35 | | | | | KALIMULYA | | 3 | | | | 0 | | | 1 | 0 | 1 | | | | | | | | | |
| 36 | | UPTD Puskesmas Kalimulya | JATIMULYA | | 1 | | | | | | | 1 | | | | | | | | | | 1 | | | |
| 37 | 327602 | Cimanggis | UPTD Puskesmas Cimanggis | CURUG | | | 0 | | 2 | | | | | | | | | | | | | | | | |
| 38 | | | | | TUGU | | 2 | 1 | | | 1 | | | 1 | | | | | | | | | | 2 | |
| 39 | | | | | UPTD Puskesmas Harjamukti | HARJAMUKTI | | | | | | | | | | | | | | | | | | | |
| 40 | | | | | UPTD Puskesmas Pasir Gunung Selatan | PASIR GUNUNG SELATAN | | | 1 | | | | | | 1 | | | | | | | | | | |
| 41 | | | | | UPTD Puskesmas Mekarsari | MEKARSARI | | | 1 | | | | | | | | | | | | | | | | |
| 42 | | UPTD Puskesmas Cisalak Pasar | CISALAK PASAR | | 1 | | | | | | | | | | | | | 1 | | | | 1 | | | |
| 43 | 327610 | Tapos | UPTD Puskesmas Tapos | TAPOS | | | | | | | | | | | | | | | | | | | | | |
| 44 | | | | | LEUWINAGGUNG | | | | 1 | | 1 | | | | | | | | | | | | | | |
| 45 | | | | | SUKATANI | | | | | | 1 | | | | | | | | | | | | | | |
| 46 | | | | | JATIJAJAR | | 2 | | | | | | | | | | | | | | | | | | |
| 47 | | | | | UPTD Puskesmas Cilangkap | CILANGKAP | | 4 | | | | | | | | | | | | | | | | | |
| 48 | | | | | UPTD Puskesmas Cimpaeun | CIMPAEUN | | | | 2 | | 1 | | | | | | | | | | | | | |
| 49 | | UPTD Puskesmas Sukamaju Baru | SUKAMAJU BARU | | 1 | | | | 1 | | | | | 1 | | | | | | | | | | | |
| 50 | 327606 | Beji | UPTD Puskesmas Beji | BEJI TIMUR | | | 1 | | | | | 1 | | | | 1 | | | | | | 1 | | | |
| 51 | | | | | BEJI | | 2 | 2 | | | | | | | | | | | | | | | | | |
| 52 | | | | | UPTD Puskesmas Tanah Baru | TANAH BARU | | 5 | 1 | | | 1 | | | | | | | | | | | | | |
| 53 | | | | | | TANAH BARU | | | | | | | | | 1 | | 2 | | | | | | | | |
| 54 | | | | | UPTD Puskesmas Kemiri Muka | KEMIRIMUKA | | 1 | | | | 1 | | | | | | | | | | 1 | | | |
| 55 | | | PONDOK CINA | | | | | | | | | | | | | | | | | | | | | | |
| 56 | 327604 | Limo | UPTD Puskesmas Limo | MERUYUNG | | | 2 | | | | | | | | | | | | | | | | | | |
| 57 | | | | | GROGOL | | 1 | | | | | | | | | | | | | | | | | | |
| 58 | | | | | KRUKUT | | | | | | | 1 | | | | | | | | | | | | | |
| 59 | | | LIMO | | 1 | | | | | | | | | | | | | | | | | | | | |
| 60 | 327609 | Cinere | UPTD Puskesmas Cinere | CINERE | | | | | | | | | | | | | | | | | | | | | |
| 61 | | | | | GANDUL | | | | | | | | | | | | | | | | | | | | |
| 62 | | | | | PANGKALANJATI BARU | | | | | | | 1 | | | | | | | | | | | | | |
| 63 | | | PANGKALANJATI | | | | | | | | | | | | | | | | | | | | | | |
| JUMLAH (KAB/KOTA) | | | | | | 62 | 22 | 0 | 12 | 23 | 0 | 1 | 9 | 3 | 6 | 1 | 6 | 2 | 1 | 0 | 0 | 9 | | | |

TABEL 36

**JUMLAH KEMATIAN ANAK BALITA MENURUT PENYEBAB UTAMA, KECAMATAN, DAN PUSKESMAS
KOTA DEPOK
TAHUN 2023**

| NO | KODE WILAYAH | KECAMATAN | PUSKESMAS | KELURAHAN | PENYEBAB KEMATIAN ANAK BALITA (12-59 BULAN) | | | | | | | | | | | | | |
|--------------------------|--------------|------------------------------------|-----------------------------|-------------------------------------|---|---------------------|----------------|----------------|-----------------------------|--------------------------|-----------------------------|-----------|----------|--------------|-----------------|-----------|----------|---|
| | | | | | PNEUMONIA | KELAINAN KONGENITAL | PENYAKIT SARAF | DEMAM BERDARAH | KELAINAN KONGENITAL JANTUNG | DIARE.MUNTAH (DEHIDRASI) | KELAINAN KONGENITAL LAINNYA | TENGGELEM | TB | KEJANG DEMAM | INFEKSI PARASIT | LAIN-LAIN | | |
| 1 | 2 | 3 | 4 | 5 | 6 | 7 | 8 | 9 | 10 | 11 | 12 | 13 | 14 | 15 | 16 | 17 | | |
| 1 | 327603 | Sawangan | UPTD Puskesmas Sawangan | SAWANGAN BARU | | | | | | | | | | | | | | |
| 2 | | | | SAWANGAN LAMA | | | | | | | | | | | | | | |
| 3 | | | | UPTD Puskesmas Pasir Putih | PASIR PUTIH | | | | | | | | | | | | | |
| 4 | | | | UPTD Puskesmas Kedaung | KEDAUNG | | | | | | | | | | | | | |
| 5 | | | | UPTD Puskesmas Cinangka | CINANGKA | | | | | | 1 | | | | | | | |
| 6 | | | | UPTD Puskesmas Pengasinan | PENGASINAN | | | | | | | | | | | | | |
| 7 | | | | | BEDAHAN | | | | | | 1 | | | | | | | |
| 8 | 327611 | Bojongsari | UPTD Puskesmas Bojongsari | BOJONGSARI BARU | | | | | | | | | | | | | | |
| 9 | | | | | CURUG | | | | | | | | | | | | | |
| 10 | | | | | PONDOK PETIR | | | | | | | | | | | | | |
| 11 | | | | SERUA | | | | | | | | | | | | | | |
| 12 | | | | UPTD Puskesmas Duren Seribu | DUREN SERIBU | | | | | | | | | | | | | |
| 13 | | | DUREN MEKAR | | | | | | | | | | | | | | | |
| 14 | | | BOJONGSARI LAMA | | | | | | | | | | | | | | | |
| 15 | 327601 | Pancoran Mas | UPTD Puskesmas Pancoran Mas | PANCORAN MAS | | | | | | | | | | | | | | |
| 16 | | | | | DEPOK | 1 | | | | | | | | | | | | |
| 17 | | | | UPTD Puskesmas Depok Jaya | DEPOK JAYA | | | | | | | | 1 | | | | | |
| 18 | | | | UPTD Puskesmas Mampang | MAMPANG | | | | | | | | | | 1 | | | |
| 19 | | UPTD Puskesmas Rangkapan Jaya Baru | RANGKAPAN JAYA BARU | | | | | | | | | | | | | | | |
| 20 | | | RANGKAPAN JAYA | | | | | | | | | | | | 1 | | | |
| 21 | 327607 | Cipayung | UPTD Puskesmas Cipayung | CIPAYUNG | | | | | | | | | | | | | | |
| 22 | | | | | CIPAYUNG JAYA | | | | | | | | | | | | | |
| 23 | | | | BOJONG PONDOK TERONG | | | | | | | | | | | | | | |
| 24 | | UPTD Puskesmas Ratu Jaya | PONDOK JAYA | | | | | | | | | | | | | | | |
| 25 | | | RATUJAYA | | | | | | | | | | | | | | | |
| 26 | 327605 | Sukmajaya | UPTD Puskesmas Sukmajaya | TIRTAJAYA | | | | | | | | | | | | | | |
| 27 | | | | | MEKAR JAYA | | | | | | | | | | | | | |
| 28 | | | | UPTD Puskesmas Abadijaya | ABADJAYA | | | | | | | | | | | | | |
| 29 | | | | CISALAK | | | | | | | | | | | | | | |
| 30 | | UPTD Puskesmas Bhaktijaya | BAKTI JAYA | | | | | | | | | | | | | | | |
| 31 | | UPTD Puskesmas Pondok Sukmajaya | SUKMAJAYA | | | | | | | | | | | | | | | |
| 32 | 327608 | Cilodong | UPTD Puskesmas Cilodong | KALIBARU | | | | | | | | | | | | | | |
| 33 | | | | | CILODONG | | | | | | | | | | | | | |
| 34 | | | | UPTD Puskesmas Villa Pertiwi | SUKAMAJU | | | | | | | | | | | | | 1 |
| 35 | | UPTD Puskesmas Kalimulya | KALIMULYA | | | | | | | | | | | | | | | |
| 36 | | | JATIMULYA | | | | | | | | | | | | | | | |
| 37 | 327602 | Cimanggis | UPTD Puskesmas Cimanggis | CURUG | | | | | | | | | | | | | | |
| 38 | | | | | TUGU | | | | | | | | | | | | | |
| 39 | | | | UPTD Puskesmas Harjamukti | HARJAMUKTI | | | | | | | | 1 | 1 | | | | |
| 40 | | | | UPTD Puskesmas Pasir Gunung Selatan | PASIR GUNUNG SELATAN | | | | | | | | | | | | | |
| 41 | | | | UPTD Puskesmas Mekarsari | MEKARSARI | | | | | | | | | | | | | |
| 42 | | UPTD Puskesmas Cisalak Pasar | CISALAK PASAR | | | | | | | | | | | | | | | |
| 43 | 327610 | Tapos | UPTD Puskesmas Tapos | TAPOS | | | | | | | | | | | | | | |
| 44 | | | | | LEUWINAGGUNG | | | | | | | | | | | | | |
| 45 | | | | UPTD Puskesmas Sukatani | SUKATANI | | | | | | | | 1 | | | | | |
| 46 | | | | UPTD Puskesmas Jatijajar | JATIJJAJAR | | | | | | | | | | | | | |
| 47 | | | | UPTD Puskesmas Cilangkap | CILANGKAP | | | | | | | | | | | | 1 | |
| 48 | | UPTD Puskesmas Cimpaeun | CIMPAEUN | | | | | | | | | | | | | | | |
| 49 | | UPTD Puskesmas Sukamaju Baru | SUKAMAJU BARU | | | | | | | | | | | | | | | |
| 50 | 327606 | Beji | UPTD Puskesmas Beji | BEJI TIMUR | | | | | | | | | | | | | | |
| 51 | | | | | BEJI | | | | | | | | | | | | | |
| 52 | | | | UPTD Puskesmas Tanah Baru | KUKUSAN | | | | | | | | | | | | | |
| 53 | | | | TANAH BARU | | | | | | | | | | | | | | |
| 54 | | UPTD Puskesmas Kemiri Muka | KEMIRIMUKA | 1 | | | | | | | | | | | | | | |
| 55 | | | PONDOK CINA | | | | | | | | | | | | | | | |
| 56 | | 327604 | Limo | MERUYUNG | | | | | | | | | | | | | | |
| 57 | | | | GROGOL | | | | | | | | | | | | 1 | | |
| 58 | | | | KRUKUT | | | | | | | | | | | | | | |
| 59 | | | LIMO | | | | | | | | | | | | | | | |
| 60 | 327609 | Cinere | UPTD Puskesmas Cinere | CINERE | | | | | | | | | | | | | | |
| 61 | | | | | GANDUL | | | | | | | | | | | | | |
| 62 | | | | | PANGKALANJATI BARU | | | | | | | | | | | | | |
| 63 | | | PANGKALANJATI | | | | | | | | | | | | | | | |
| JUMLAH (KAB/KOTA) | | | | | 2 | 0 | 0 | 0 | 0 | 3 | 2 | 1 | 0 | 1 | 3 | 0 | 1 | |

TABEL 37

**BAYI BERAT BADAN LAHIR RENDAH (BBLR) DAN PREMATUR MENURUT JENIS KELAMIN, KECAMATAN, DAN PUSKESMAS
KOTA DEPOK
TAHUN 2023**

| NO | KODE WILAYAH | KECAMATAN | PUSKESMAS | KELURAHAN | JUMLAH LAHIR HIDUP PROYEKSI | | | BAYI BARU LAHIR DITIMBANG | | | | | | BAYI BBLR | | | | | | PREMATUR | | | | | |
|----|--------------|-----------|-------------------------------|----------------------|-----------------------------|-------|-------|---------------------------|--------|--------|--------|--------|--------|-----------|------|--------|------|--------|-------|----------|------|--------|------|--------|------|
| | | | | | L + P | | | L | | P | | L + P | | L | | P | | L + P | | L | | P | | L + P | |
| | | | | | L | P | L + P | JUMLAH | % | JUMLAH | % | JUMLAH | % | JUMLAH | % | JUMLAH | % | JUMLAH | % | JUMLAH | % | JUMLAH | % | JUMLAH | % |
| 6 | 7 | 8 | 9 | 10 | 11 | 12 | 13 | 14 | 15 | 16 | 17 | 18 | 19 | 20 | 21 | 22 | 23 | 24 | 25 | 26 | | | | | |
| 1 | 2 | 3 | 4 | 5 | 6 | 7 | 8 | 9 | 10 | 11 | 12 | 13 | 14 | 15 | 16 | 17 | 18 | 19 | 20 | 21 | 22 | 23 | 24 | 25 | 26 |
| 1 | | | UPTD Puskesmas Sawangan | SAWANGAN BARU | 209 | 203 | 412 | 211 | 100,92 | 204 | 100,67 | 415 | 100,80 | 7 | 3,32 | 3 | 1,47 | 10 | 2,410 | 6 | 2,87 | 2 | 0,99 | 8 | 1,94 |
| 2 | | | UPTD Puskesmas Sawangan | SAWANGAN LAMA | 217 | 210 | 428 | 215 | 99,02 | 213 | 101,22 | 428 | 100,10 | 5 | 2,33 | 3 | 1,41 | 8 | 1,869 | 6 | 2,76 | 3 | 1,43 | 9 | 2,10 |
| 3 | | | UPTD Puskesmas Pasir Putih | PASIR PUTIH | 259 | 251 | 510 | 248 | 95,68 | 251 | 99,92 | 499 | 97,77 | 11 | 4,44 | 10 | 3,98 | 21 | 4,208 | 4 | 1,54 | 8 | 3,18 | 12 | 2,35 |
| 4 | | | UPTD Puskesmas Kedaung | KEDAUNG | 205 | 199 | 404 | 200 | 97,39 | 215 | 108,02 | 415 | 102,62 | 1 | 0,50 | 1 | 0,47 | 2 | 0,482 | 0 | 0,00 | 0 | 0,00 | 0 | 0,00 |
| 5 | | | UPTD Puskesmas Cinangka | CINANGKA | 185 | 179 | 364 | 209 | 113,00 | 212 | 118,26 | 421 | 115,59 | 4 | 1,91 | 5 | 2,36 | 9 | 2,138 | 0 | 0,00 | 1 | 0,56 | 1 | 0,27 |
| 6 | | | UPTD Puskesmas Pengasinan | PENGASINAN | 285 | 276 | 560 | 282 | 99,10 | 288 | 104,43 | 570 | 101,73 | - | 0,00 | 0 | 0,00 | 0 | 0,000 | 0 | 0,00 | 0 | 0,00 | 0 | 0,00 |
| 7 | | | UPTD Puskesmas Pengasinan | BEDAHAN | 298 | 289 | 587 | 297 | 99,61 | 296 | 102,43 | 593 | 101,00 | - | 0,00 | 1 | 0,34 | 1 | 0,169 | 0 | 0,00 | 1 | 0,35 | 1 | 0,17 |
| 8 | | | UPTD Puskesmas Bojongsari | BOJONGSARI BARU | 127 | 124 | 251 | 119 | 93,39 | 118 | 95,54 | 237 | 94,45 | - | 0,00 | 0 | 0,00 | 0 | 0,000 | 0 | 0,00 | 0 | 0,00 | 0 | 0,00 |
| 9 | | | UPTD Puskesmas Bojongsari | CURUG | 223 | 216 | 439 | 204 | 91,61 | 209 | 96,83 | 413 | 94,18 | - | 0,00 | 2 | 0,96 | 2 | 0,484 | 1 | 0,45 | 1 | 0,46 | 2 | 0,46 |
| 10 | | | UPTD Puskesmas Bojongsari | PONDOK PETIR | 242 | 235 | 478 | 274 | 113,00 | 263 | 111,91 | 537 | 112,46 | 2 | 0,73 | 1 | 0,38 | 3 | 0,559 | 0 | 0,00 | 0 | 0,00 | 0 | 0,00 |
| 11 | | | UPTD Puskesmas Bojongsari | SERUA | 239 | 231 | 470 | 206 | 86,27 | 211 | 91,18 | 417 | 88,69 | 2 | 0,97 | 1 | 0,47 | 3 | 0,719 | 1 | 0,42 | 0 | 0,00 | 1 | 0,21 |
| 12 | | | UPTD Puskesmas Duren Seribu | DUREN SERIBU | 131 | 127 | 258 | 132 | 100,66 | 148 | 116,44 | 280 | 108,43 | 3 | 2,27 | 2 | 1,35 | 5 | 1,786 | 3 | 2,29 | 0 | 0,00 | 3 | 1,16 |
| 13 | | | UPTD Puskesmas Duren Seribu | DUREN MEKAR | 172 | 167 | 339 | 182 | 105,84 | 172 | 103,20 | 354 | 104,54 | 2 | 1,10 | 4 | 2,33 | 6 | 1,695 | 2 | 1,16 | 2 | 1,20 | 4 | 1,18 |
| 14 | | | UPTD Puskesmas Duren Seribu | BOJONGSARI LAMA | 179 | 174 | 353 | 186 | 103,69 | 158 | 90,88 | 344 | 97,38 | 1 | 0,54 | 2 | 1,27 | 3 | 0,872 | 2 | 1,11 | 2 | 1,15 | 4 | 1,13 |
| 15 | | | UPTD Puskesmas Pancoran Mas | PANCORAN MAS | 744 | 721 | 1.464 | 768 | 103,29 | 764 | 106,02 | 1.532 | 104,63 | 6 | 0,78 | 7 | 0,92 | 13 | 0,849 | 6 | 0,81 | 4 | 0,56 | 10 | 0,68 |
| 16 | | | UPTD Puskesmas Pancoran Mas | DEPOK | 576 | 558 | 1.134 | 613 | 106,44 | 577 | 103,37 | 1.190 | 104,93 | 2 | 0,33 | 5 | 0,87 | 7 | 0,588 | 9 | 1,56 | 7 | 1,25 | 16 | 1,41 |
| 17 | | | UPTD Puskesmas Depok Jaya | DEPOK JAYA | 249 | 241 | 490 | 265 | 106,57 | 256 | 106,22 | 521 | 106,40 | 3 | 1,13 | 0 | 0,00 | 3 | 0,576 | 1 | 0,40 | 0 | 0,00 | 1 | 0,20 |
| 18 | | | UPTD Puskesmas Mampang | MAMPANG | 256 | 248 | 504 | 254 | 99,18 | 249 | 100,32 | 503 | 99,74 | 3 | 1,18 | 7 | 2,81 | 10 | 1,988 | 3 | 1,17 | 3 | 1,21 | 6 | 1,19 |
| 19 | | | TD Puskesmas Rangkapan Jaya B | RANGKAPAN JAYA BARU | 428 | 415 | 843 | 430 | 100,45 | 417 | 100,51 | 847 | 100,48 | - | 0,00 | 0 | 0,00 | 0 | 0,000 | 0 | 0,00 | 0 | 0,00 | 0 | 0,00 |
| 20 | | | TD Puskesmas Rangkapan Jaya B | RANGKAPAN JAYA | 440 | 427 | 867 | 440 | 99,90 | 441 | 103,31 | 881 | 101,58 | - | 0,00 | 2 | 0,45 | 2 | 0,227 | 3 | 0,68 | 2 | 0,47 | 5 | 0,58 |
| 21 | | | UPTD Puskesmas Cipayung | CIPAYUNG | 246 | 238 | 484 | 284 | 115,65 | 318 | 133,61 | 602 | 124,49 | - | 0,00 | 2 | 0,63 | 2 | 0,332 | 0 | 0,00 | 1 | 0,42 | 1 | 0,21 |
| 22 | | | UPTD Puskesmas Cipayung | CIPAYUNG JAYA | 194 | 188 | 382 | 189 | 97,31 | 231 | 122,71 | 420 | 109,81 | 1 | 0,53 | 3 | 1,30 | 4 | 0,952 | 0 | 0,00 | 1 | 0,53 | 1 | 0,26 |
| 23 | | | UPTD Puskesmas Cipayung | BOJONG PONDOK TERON | 469 | 454 | 923 | 399 | 85,10 | 445 | 97,92 | 844 | 91,41 | 2 | 0,50 | 1 | 0,22 | 3 | 0,355 | 1 | 0,21 | 0 | 0,00 | 1 | 0,11 |
| 24 | | | UPTD Puskesmas Ratu Jaya | PONDOK JAYA | 333 | 323 | 656 | 368 | 110,58 | 308 | 95,49 | 676 | 103,15 | 10 | 2,72 | 5 | 1,62 | 15 | 2,219 | 9 | 2,70 | 5 | 1,55 | 14 | 2,14 |
| 25 | | | UPTD Puskesmas Ratu Jaya | RATUJAYA | 435 | 422 | 858 | 393 | 90,24 | 429 | 101,64 | 822 | 95,85 | 7 | 1,78 | 8 | 1,86 | 15 | 1,825 | 7 | 1,61 | 6 | 1,42 | 13 | 1,52 |
| 26 | | | UPTD Puskesmas Sukmajaya | TIRTAJAYA | 251 | 243 | 493 | 227 | 90,61 | 238 | 98,02 | 465 | 94,26 | - | 0,00 | 0 | 0,00 | 0 | 0,000 | 1 | 0,40 | 0 | 0,00 | 1 | 0,20 |
| 27 | | | UPTD Puskesmas Sukmajaya | MEKAR JAYA | 589 | 571 | 1.160 | 612 | 103,92 | 584 | 102,32 | 1.196 | 103,14 | 3 | 0,49 | 4 | 0,68 | 7 | 0,585 | 0 | 0,00 | 1 | 0,18 | 1 | 0,09 |
| 28 | | | UPTD Puskesmas Abadijaya | ABADIJAYA | 719 | 697 | 1.415 | 756 | 105,18 | 769 | 110,38 | 1.525 | 107,74 | 2 | 0,26 | 2 | 0,26 | 4 | 0,262 | 7 | 0,97 | 5 | 0,72 | 12 | 0,85 |
| 29 | | | UPTD Puskesmas Abadijaya | CISALAK | 188 | 182 | 370 | 216 | 114,86 | 228 | 125,10 | 444 | 119,90 | - | 0,00 | 0 | 0,00 | 0 | 0,000 | 0 | 0,00 | 1 | 0,55 | 1 | 0,27 |
| 30 | | | UPTD Puskesmas Bhaktijaya | BAKTI JAYA | 702 | 680 | 1.383 | 746 | 106,25 | 775 | 113,89 | 1.521 | 110,01 | 1 | 0,13 | 3 | 0,39 | 4 | 0,263 | 1 | 0,14 | 1 | 0,15 | 2 | 0,14 |
| 31 | | | UPTD Puskesmas Pondok Sukma | SUKMAJAYA | 368 | 357 | 725 | 401 | 108,95 | 363 | 101,76 | 764 | 105,41 | 2 | 0,50 | 3 | 0,83 | 5 | 0,654 | 1 | 0,27 | 2 | 0,56 | 3 | 0,41 |
| 32 | | | UPTD Puskesmas Cilodong | KALIBARU | 320 | 310 | 630 | 230 | 71,92 | 287 | 92,59 | 517 | 82,09 | - | 0,00 | 0 | 0,00 | 0 | 0,000 | 0 | 0,00 | 0 | 0,00 | 0 | 0,00 |
| 33 | | | UPTD Puskesmas Cilodong | CILODONG | 212 | 206 | 418 | 222 | 104,63 | 249 | 121,09 | 471 | 112,73 | - | 0,00 | 0 | 0,00 | 0 | 0,000 | 0 | 0,00 | 0 | 0,00 | 0 | 0,00 |
| 34 | | | UPTD Puskesmas Villa Pertiwi | SUKAMAJU | 708 | 686 | 1.394 | 687 | 97,08 | 665 | 96,96 | 1.352 | 97,02 | 2 | 0,29 | 1 | 0,15 | 3 | 0,222 | 1 | 0,14 | 3 | 0,44 | 4 | 0,29 |
| 35 | | | UPTD Puskesmas Villa Pertiwi | KALIMULYA | 171 | 166 | 337 | 210 | 122,56 | 178 | 107,18 | 388 | 114,99 | 2 | 0,95 | 2 | 1,12 | 4 | 1,031 | 3 | 1,75 | 0 | 0,00 | 3 | 0,89 |
| 36 | | | UPTD Puskesmas Villa Pertiwi | JATIMULYA | 153 | 149 | 302 | 141 | 91,91 | 116 | 78,02 | 257 | 85,07 | 1 | 0,71 | 0 | 0,00 | 1 | 0,389 | 0 | 0,00 | 0 | 0,00 | 0 | 0,00 |
| 37 | | | UPTD Puskesmas Cimanggis | CURUG | 247 | 240 | 487 | 271 | 109,52 | 283 | 118,01 | 554 | 113,70 | 1 | 0,37 | 5 | 1,77 | 6 | 1,083 | 1 | 0,40 | 3 | 1,25 | 4 | 0,82 |
| 38 | | | UPTD Puskesmas Tugu | TUGU | 1.057 | 1.024 | 2.081 | 1.155 | 109,32 | 1.180 | 115,23 | 2.335 | 112,23 | 14 | 1,21 | 12 | 1,02 | 26 | 1,113 | 9 | 0,85 | 8 | 0,78 | 17 | 0,82 |
| 39 | | | UPTD Puskesmas Harjamukti | HARJAMUKTI | 313 | 303 | 616 | 351 | 112,14 | 345 | 113,73 | 696 | 112,92 | 1 | 0,28 | 1 | 0,29 | 2 | 0,287 | 0 | 0,00 | 0 | 0,00 | 0 | 0,00 |
| 40 | | | UPTD Puskesmas Pasir Gunung S | PASIR GUNUNG SELATAN | 500 | 485 | 985 | 471 | 94,12 | 468 | 96,49 | 939 | 95,29 | 5 | 1,06 | 6 | 1,28 | 11 | 1,171 | 5 | 1,00 | 4 | 0,82 | 9 | 0,91 |
| 41 | | | UPTD Puskesmas Mekarsari | MEKARSARI | 555 | 538 | 1.094 | 686 | 123,50 | 675 | 125,38 | 1.361 | 124,42 | 1 | 0,15 | 0 | 0,00 | 1 | 0,073 | 1 | 0,18 | 0 | 0,00 | 1 | 0,09 |
| 42 | | | UPTD Puskesmas Cisolak Pasar | CISALAK PASAR | 296 | 287 | 582 | 306 | 103,49 | 314 | 109,57 | 620 | 106,48 | 2 | 0,65 | 2 | 0,64 | 4 | 0,645 | 1 | 0,34 | 1 | 0,35 | 2 | 0,34 |
| 43 | | | UPTD Puskesmas Tapos | TAPOS | 182 | 176 | 358 | 234 | 128,67 | 211 | 119,71 | 445 | 124,26 | 0 | 0,00 | 1 | 0,47 | 1 | 0,225 | 0 | 0,00 | 0 | 0,00 | 0 | 0,00 |
| 44 | | | UPTD Puskesmas Tapos | LEUWINAGGUNG | 145 | 140 | 285 | 142 | 98,10 | 156 | 111,20 | 298 | 104,55 | 0 | 0,00 | 0 | 0,00 | 0 | 0,000 | 0 | 0,00 | 0 | 0,00 | 0 | 0,00 |
| 45 | | | UPTD Puskesmas Sukatani | SUKATANI | 591 | 573 | 1.163 | 696 | 117,82 | 696 | 121,56 | 1.392 | 119,66 | 9 | 1,29 | 9 | 1,29 | 18 | 1,293 | 7 | 1,18 | 7 | 1,22 | 14 | 1,20 |
| 46 | | | UPTD Puskesmas Jatijajar | JATIJAJAR | 456 | 442 | 898 | 478 | 104,85 | 464 | 105,01 | 942 | 104,93 | 5 | 1,05 | 8 | 1,72 | 13 | 1,380 | 1 | 0,22 | 4 | 0,91 | 5 | 0,56 |
| 47 | | | UPTD Puskesmas Cilangkap | CILANGKAP | 635 | 616 | 1.251 | 591 | 93,03 | 580 | 94,20 | 1.171 | 93,60 | 5 | 0,85 | 9 | 1,55 | 14 | 1,196 | 2 | 0,31 | 3 | 0,49 | 5 | 0,40 |
| 48 | | | UPTD Puskesmas Cimpaeun | CIMPAEUN | 302 | 293 | 596 | | | | | | | | | | | | | | | | | | |

TABEL 38

**CAKUPAN KUNJUNGAN NEONATAL MENURUT JENIS KELAMIN, KECAMATAN, DAN PUSKESMAS
KOTA DEPOK
TAHUN 2023**

| NO | KODE WILAYAH | KECAMATAN | PUSKESMAS | KELURAHAN | JUMLAH LAHIR HIDUP | | | KUNJUNGAN NEONATAL 1 KALI (KN1) | | | | | | KUNJUNGAN NEONATAL 3 KALI (KN LENGKAP) | | | | | | BAYI BARU LAHIR YANG DILAKUKAN SCREENING HIPOTIROID KONGENITAL | | | | | |
|----|--------------|--------------|-------------------------------------|----------------------|--------------------|------|-------|---------------------------------|--------|--------|--------|--------|--------|--|--------|--------|--------|--------|--------|--|------|-------|------|-----|-------|
| | | | | | L | P | L + P | L | | P | | L + P | | L | | P | | L + P | | L | P | L + P | L | P | L + P |
| | | | | | | | | JUMLAH | % | JUMLAH | % | JUMLAH | % | JUMLAH | % | JUMLAH | % | JUMLAH | % | | | | | | |
| 1 | | | | | 6 | 7 | 8 | 9 | 10 | 11 | 12 | 13 | 14 | 15 | 16 | 17 | 18 | 19 | 20 | 21 | 22 | 23 | 24 | 25 | 26 |
| 1 | | | UPTD Puskesmas Sawangan | SAWANGAN BARU | 209 | 203 | 412 | 192 | 91,83 | 188 | 92,77 | 380 | 92,30 | 192 | 91,83 | 188 | 92,77 | 380 | 92,30 | 0,0 | 0,0 | 0 | 0 | 0 | 0,00 |
| 2 | | | | SAWANGAN LAMA | 217 | 210 | 428 | 215 | 99,02 | 214 | 101,69 | 429 | 100,34 | 214 | 98,56 | 213 | 101,22 | 427 | 99,87 | 0,0 | 0,0 | 0 | 0 | 0 | 0,00 |
| 3 | | | UPTD Puskesmas Pasir Putih | PASIR PUTIH | 259 | 251 | 510 | 250 | 96,46 | 245 | 97,53 | 495 | 96,98 | 234 | 90,28 | 226 | 89,97 | 460 | 90,13 | 0,0 | 0,0 | 0 | 0 | 0 | 0,00 |
| 4 | 327603 | Sawangan | UPTD Puskesmas Kedaung | KEDAUNG | 205 | 199 | 404 | 200 | 97,39 | 215 | 108,02 | 415 | 102,62 | 199 | 96,90 | 205 | 102,99 | 404 | 99,90 | 0,0 | 0,0 | 0 | 0 | 0 | 0,00 |
| 5 | | | UPTD Puskesmas Cinangka | CINANGKA | 185 | 179 | 364 | 209 | 113,00 | 212 | 118,26 | 421 | 115,59 | 205 | 110,84 | 185 | 103,20 | 390 | 107,08 | 0,0 | 0,0 | 0 | 0 | 0 | 0,00 |
| 6 | | | UPTD Puskesmas Pengasinan | PENGASINAN | 285 | 276 | 560 | 280 | 98,40 | 290 | 105,15 | 570 | 101,73 | 278 | 97,70 | 286 | 103,70 | 564 | 100,65 | 0,0 | 0,0 | 0 | 0 | 0 | 0,00 |
| 7 | | | | BEDAHAN | 298 | 289 | 587 | 297 | 99,61 | 296 | 102,43 | 593 | 101,00 | 294 | 98,61 | 294 | 101,74 | 588 | 100,15 | 0,0 | 0,0 | 0 | 0 | 0 | 0,00 |
| 8 | | | | BOJONGSARI BARU | 127 | 124 | 251 | 119 | 93,39 | 118 | 95,54 | 237 | 94,45 | 119 | 93,39 | 118 | 95,54 | 237 | 94,45 | 14 | 11,0 | 9 | 7,3 | 23 | 9,17 |
| 9 | | | UPTD Puskesmas Bojongsari | CURUG | 223 | 216 | 439 | 212 | 95,20 | 217 | 100,54 | 429 | 97,83 | 212 | 95,20 | 217 | 100,54 | 429 | 97,83 | 12 | 5,4 | 13 | 6,0 | 25 | 5,70 |
| 10 | | | | PONDOK PETIR | 242 | 235 | 478 | 274 | 113,00 | 263 | 111,91 | 537 | 112,46 | 270 | 111,35 | 250 | 106,38 | 520 | 108,90 | 23 | 9,5 | 27 | 11,5 | 50 | 10,47 |
| 11 | 327611 | Bojongsari | | SERUA | 239 | 231 | 470 | 205 | 85,86 | 211 | 91,18 | 416 | 88,47 | 205 | 85,86 | 211 | 91,18 | 416 | 88,47 | 8 | 3,4 | 11 | 4,8 | 19 | 4,04 |
| 12 | | | | DUREN SERIBU | 131 | 127 | 258 | 127 | 96,84 | 145 | 114,08 | 272 | 105,33 | 127 | 96,84 | 135 | 106,22 | 262 | 101,46 | 0 | 0,0 | 0 | 0 | 0 | 0,00 |
| 13 | | | UPTD Puskesmas Duren Seribu | DUREN MEKAR | 172 | 167 | 339 | 175 | 101,76 | 169 | 101,40 | 344 | 101,58 | 173 | 100,60 | 167 | 100,20 | 340 | 100,40 | 0 | 0,0 | 0 | 0 | 0 | 0,00 |
| 14 | | | | BOJONGSARI LAMA | 179 | 174 | 353 | 178 | 99,23 | 158 | 90,88 | 336 | 95,12 | 178 | 99,23 | 158 | 90,88 | 336 | 95,12 | 0 | 0,0 | 0 | 0 | 0 | 0,00 |
| 15 | | | | PANCORAN MAS | 744 | 721 | 1.464 | 763 | 102,62 | 763 | 105,88 | 1.526 | 104,22 | 758 | 101,95 | 744 | 103,24 | 1.502 | 102,58 | 0,0 | 0,0 | 0 | 0 | 0 | 0,00 |
| 16 | | | UPTD Puskesmas Pancoran Mas | DEPOK | 576 | 558 | 1.134 | 613 | 106,44 | 577 | 103,37 | 1.190 | 104,93 | 608 | 105,57 | 558 | 99,97 | 1.166 | 102,82 | 0,0 | 0,0 | 0 | 0 | 0 | 0,00 |
| 17 | 327601 | Pancoran Mas | UPTD Puskesmas Depok Jaya | DEPOK JAYA | 249 | 241 | 490 | 265 | 106,57 | 256 | 106,22 | 521 | 106,40 | 253 | 101,74 | 245 | 101,65 | 498 | 101,70 | 0,0 | 0,0 | 0 | 0 | 0 | 0,00 |
| 18 | | | | MAMPANG | 256 | 248 | 504 | 254 | 99,18 | 248 | 99,92 | 502 | 99,54 | 254 | 99,18 | 246 | 99,11 | 500 | 99,15 | 0,0 | 0,0 | 0 | 0 | 0 | 0,00 |
| 19 | | | | RANGKAPAN JAYA BARU | 428 | 415 | 843 | 433 | 101,15 | 419 | 100,99 | 852 | 101,08 | 427 | 99,75 | 416 | 100,27 | 843 | 100,01 | 0,0 | 0,0 | 0 | 0 | 0 | 0,00 |
| 20 | | | UPTD Puskesmas Rangkapan Jaya Baru | RANGKAPAN JAYA | 440 | 427 | 867 | 444 | 101,26 | 444 | 104,01 | 890 | 102,62 | 442 | 100,36 | 427 | 100,03 | 869 | 100,20 | 0,0 | 0,0 | 0 | 0 | 0 | 0,00 |
| 21 | | | | CIPAYUNG | 246 | 238 | 484 | 244 | 115,65 | 318 | 133,61 | 602 | 124,49 | 284 | 115,65 | 240 | 100,83 | 524 | 108,36 | 0,0 | 0,0 | 0 | 0 | 0 | 0,00 |
| 22 | | | UPTD Puskesmas Cipayang | CIPAYUNG JAYA | 194 | 188 | 382 | 189 | 97,31 | 231 | 122,71 | 420 | 109,81 | 189 | 97,31 | 194 | 103,05 | 383 | 100,13 | 0,0 | 0,0 | 0 | 0 | 0 | 0,00 |
| 23 | 327607 | Cipayang | | BOJONG PONDOK TERONG | 469 | 454 | 923 | 400 | 85,31 | 444 | 97,70 | 844 | 91,41 | 400 | 85,31 | 443 | 97,48 | 843 | 91,30 | 0,0 | 0,0 | 0 | 0 | 0 | 0,00 |
| 24 | | | | PONDOK JAYA | 333 | 323 | 656 | 365 | 109,68 | 308 | 95,49 | 673 | 102,69 | 350 | 105,17 | 288 | 89,29 | 638 | 97,35 | 0,0 | 0,0 | 0 | 0 | 0 | 0,00 |
| 25 | | | UPTD Puskesmas Ratu Jaya | RATUJAYA | 435 | 422 | 858 | 393 | 90,24 | 429 | 101,64 | 822 | 95,85 | 379 | 87,03 | 407 | 96,43 | 786 | 91,66 | 0,0 | 0,0 | 0 | 0 | 0 | 0,00 |
| 26 | | | | TIRTAJAYA | 251 | 243 | 493 | 227 | 90,61 | 238 | 98,02 | 465 | 94,26 | 223 | 89,01 | 238 | 98,02 | 461 | 93,45 | 0,0 | 0,0 | 0 | 0 | 0 | 0,00 |
| 27 | 327605 | Sukmajaya | UPTD Puskesmas Sukmajaya | MEKAR JAYA | 589 | 571 | 1.160 | 610 | 103,58 | 580 | 101,62 | 1.190 | 102,62 | 600 | 101,89 | 574 | 100,57 | 1.174 | 101,24 | 0,0 | 0,0 | 0 | 0 | 0 | 0,00 |
| 28 | | | | ABADIJAYA | 719 | 697 | 1.415 | 756 | 105,18 | 767 | 110,10 | 1.523 | 107,60 | 702 | 97,66 | 711 | 102,06 | 1.413 | 99,83 | 13 | 1,8 | 11 | 1,6 | 24 | 1,70 |
| 29 | | | | CISALAK | 188 | 182 | 370 | 216 | 114,86 | 228 | 125,10 | 444 | 119,90 | 177 | 94,12 | 191 | 104,80 | 368 | 99,38 | 0 | 0,0 | 0 | 0 | 0 | 0,00 |
| 30 | | | UPTD Puskesmas Baktijaya | BAKTI JAYA | 702 | 680 | 1.383 | 746 | 106,25 | 775 | 113,89 | 1.521 | 110,01 | 720 | 102,55 | 750 | 110,22 | 1.470 | 106,32 | 2 | 0,3 | 1 | 0,1 | 3 | 0,22 |
| 31 | | | UPTD Puskesmas Pondok Sukmajaya | SUKMAJAYA | 368 | 357 | 725 | 401 | 108,95 | 363 | 101,76 | 764 | 105,41 | 401 | 108,95 | 333 | 93,35 | 734 | 101,27 | 20 | 5,4 | 23 | 6,4 | 43 | 5,93 |
| 32 | | | | KALIBARU | 320 | 310 | 630 | 224 | 70,04 | 287 | 92,59 | 511 | 81,14 | 229 | 71,61 | 287 | 92,59 | 516 | 81,94 | 76 | 23,8 | 87 | 28,1 | 163 | 25,88 |
| 33 | 327608 | Cilodong | UPTD Puskesmas Cilodong | CILODONG | 212 | 206 | 418 | 218 | 102,75 | 247 | 120,11 | 465 | 111,29 | 222 | 104,63 | 250 | 121,57 | 472 | 112,97 | 54 | 25,5 | 67 | 32,6 | 121 | 28,96 |
| 34 | | | | SUKAMAJU | 708 | 686 | 1.394 | 685 | 96,80 | 665 | 96,96 | 1.350 | 96,88 | 685 | 96,80 | 664 | 96,81 | 1.349 | 96,81 | 9 | 1,3 | 4 | 0,6 | 13 | 0,93 |
| 35 | | | | KALIMULYA | 171 | 166 | 337 | 230 | 134,23 | 189 | 113,81 | 419 | 124,18 | 189 | 110,30 | 145 | 87,31 | 334 | 98,99 | 22 | 12,8 | 18 | 10,8 | 40 | 11,85 |
| 36 | | | UPTD Puskesmas Kalimulya | JATIMULYA | 153 | 149 | 302 | 160 | 104,30 | 130 | 87,43 | 290 | 96,00 | 144 | 93,87 | 120 | 80,71 | 264 | 87,39 | 36 | 23,5 | 41 | 27,6 | 77 | 25,49 |
| 37 | | | | CURUG | 247 | 240 | 487 | 272 | 109,93 | 283 | 118,01 | 555 | 113,91 | 269 | 108,72 | 280 | 116,76 | 549 | 112,67 | 0,0 | 0,0 | 0 | 0 | 0 | 0,00 |
| 38 | 327602 | Cimanggis | UPTD Puskesmas Tugu | TUGU | 1057 | 1024 | 2.081 | 1.154 | 109,22 | 1.179 | 115,14 | 2.333 | 112,13 | 1.149 | 108,75 | 1.174 | 114,65 | 2.323 | 111,65 | 0,0 | 0,0 | 0 | 0 | 0 | 0,00 |
| 39 | | | | HARJAMUKTI | 313 | 303 | 616 | 351 | 112,14 | 345 | 113,73 | 696 | 112,92 | 351 | 112,14 | 345 | 113,73 | 696 | 112,92 | 0,0 | 0,0 | 0 | 0 | 0 | 0,00 |
| 40 | | | UPTD Puskesmas Pasir Gunung Selatan | PASIR GUNUNG SELATAN | 500 | 485 | 985 | 468 | 93,52 | 464 | 95,67 | 932 | 94,58 | 468 | 93,52 | 465 | 95,87 | 933 | 94,68 | 0,0 | 0,0 | 0 | 0 | 0 | 0,00 |
| 41 | | | | MEKARSARI | 555 | 538 | 1.094 | 678 | 122,06 | 683 | 126,86 | 1.361 | 124,42 | 678 | 122,06 | 683 | 126,86 | 1.361 | 124,42 | 0,0 | 0,0 | 0 | 0 | 0 | 0,00 |
| 42 | | | UPTD Puskesmas Cisalak Pasar | CISALAK PASAR | 296 | 287 | 582 | 306 | 103,49 | 314 | 109,57 | 620 | 106,48 | 300 | 101,46 | 288 | 100,50 | 588 | 100,99 | 0,0 | 0,0 | 0 | 0 | 0 | 0,00 |
| 43 | | | | TAPOS | 182 | 176 | 358 | 234 | 128,67 | 210 | 119,14 | 444 | 123,98 | 210 | 115,47 | 195 | 110,63 | 405 | 113,09 | 0,0 | 0,0 | 0 | 0 | 0 | 0,00 |
| 44 | 327610 | Tapos | UPTD Puskesmas Tapos | LEUWINAGGUNG | 145 | 140 | 285 | 142 | 98,10 | 156 | 111,20 | 298 | 104,55 | 142 | 98,10 | 156 | 111,20 | 298 | 104,55 | 0,0 | 0,0 | 0 | 0 | 0 | 0,00 |
| 45 | | | | SUKATANI | 591 | 573 | 1.163 | 695 | 117,65 | 699 | 122,08 | 1.394 | 119,83 | 584 | 98,86 | 579 | 101,13 | 1.163 | 99,97 | 12 | 2,0 | 6 | 1,0 | 18 | 1,55 |
| 46 | | | UPTD Puskesmas Jatijajar | JATIJAJAR | 456 | 442 | 898 | 475 | 104,19 | 459 | 103,88 | 934 | 104,04 | 437 | 95,86 | 418 | 94,60 | 855 | 95,24 | 6 | 1,3 | 6 | 1,4 | 12 | 1,34 |
| 47 | | | | CILANGKAP | 635 | 616 | 1.251 | 590 | 92,87 | 579 | 94,04 | 1.169 | 93,45 | 587 | 92,40 | 571 | 92,74 | 1.158 | 9 | | | | | | |

TABEL 39

**BAYI BARU LAHIR MENDAPAT IMD* DAN PEMBERIAN ASI EKSKLUSIF PADA BAYI < 6 BULAN MENURUT KECAMATAN DAN PUSKESMAS
KOTA DEPOK
TAHUN 2023**

| NO | KODE WILAYAH | KECAMATAN | PUSKESMAS | KELURAHAN | BAYI BARU LAHIR | | | BAYI USIA < 6 BULAN (0-6 BULAN) | | |
|--------------------------|--------------|--------------|-------------------------------------|----------------------|----------------------|---------------|--------------|---------------------------------|----------------------|--------------|
| | | | | | JUMLAH BAYI PROYEKSI | MENDAPAT IMD | | JUMLAH | DIBERI ASI EKSKLUSIF | |
| | | | | | | JUMLAH | % | | JUMLAH | % |
| 1 | 2 | 3 | 4 | 5 | 6 | 7 | 8 | 9 | 10 | 11 |
| 1 | 327603 | Sawangan | UPTD Puskesmas Sawangan | SAWANGAN BARU | 412 | 377 | 91,57 | 247 | 210 | 85,02 |
| 2 | | | UPTD Puskesmas Sawangan | SAWANGAN LAMA | 428 | 399 | 93,22 | 200 | 164 | 82,00 |
| 3 | | | UPTD Puskesmas Pasir Putih | PASIR PUTIH | 510 | 451 | 88,36 | 356 | 288 | 80,90 |
| 4 | | | UPTD Puskesmas Kedaung | KEDAUNG | 404 | 415 | 102,62 | 73 | 61 | 83,56 |
| 5 | | | UPTD Puskesmas Cinangka | CINANGKA | 364 | 421 | 115,59 | 208 | 161 | 77,40 |
| 6 | | | UPTD Puskesmas Pengasinan | PENGASINAN | 560 | 555 | 99,05 | 197 | 126 | 63,96 |
| 7 | | | UPTD Puskesmas Pengasinan | BEDAHAN | 587 | 580 | 98,79 | 195 | 142 | 72,82 |
| 8 | 327611 | Bojongsari | UPTD Puskesmas Bojongsari | BOJONGSARI BARU | 251 | 237 | 94,45 | 88 | 63 | 71,59 |
| 9 | | | UPTD Puskesmas Bojongsari | CURUG | 439 | 429 | 97,83 | 170 | 137 | 80,59 |
| 10 | | | UPTD Puskesmas Bojongsari | PONDOK PETIR | 478 | 537 | 112,46 | 225 | 153 | 68,00 |
| 11 | | | UPTD Puskesmas Bojongsari | SERUA | 470 | 416 | 88,47 | 179 | 153 | 85,47 |
| 12 | | | UPTD Puskesmas Bojongsari | DUREN SERIBU | 258 | 255 | 98,75 | 133 | 81 | 60,90 |
| 13 | | | UPTD Puskesmas Bojongsari | DUREN MEKAR | 339 | 321 | 94,79 | 185 | 124 | 67,03 |
| 14 | | | UPTD Puskesmas Bojongsari | BOJONGSARI LAMA | 353 | 321 | 90,87 | 193 | 127 | 65,80 |
| 15 | 327601 | Pancoran Mas | UPTD Puskesmas Pancoran Mas | PANCORAN MAS | 1.464 | 1.473 | 100,60 | 353 | 265 | 75,07 |
| 16 | | | UPTD Puskesmas Pancoran Mas | DEPOK | 1.134 | 1.132 | 99,82 | 219 | 156 | 71,23 |
| 17 | | | UPTD Puskesmas Depok Jaya | DEPOK JAYA | 490 | 464 | 94,76 | 83 | 53 | 63,86 |
| 18 | | | UPTD Puskesmas Mampang | MAMPANG | 504 | 498 | 98,75 | 222 | 168 | 75,68 |
| 19 | | | UPTD Puskesmas Rangkapan Jaya Baru | RANGKAPAN JAYA BARU | 843 | 689 | 81,74 | 358 | 271 | 75,70 |
| 20 | 327607 | Cipayung | UPTD Puskesmas Rangkapan Jaya Baru | RANGKAPAN JAYA | 867 | 694 | 80,02 | 346 | 295 | 85,26 |
| 21 | | | UPTD Puskesmas Cipayung | CIPAYUNG | 484 | 602 | 124,49 | 191 | 119 | 62,30 |
| 22 | | | UPTD Puskesmas Cipayung | CIPAYUNG JAYA | 382 | 420 | 109,81 | 116 | 68 | 58,62 |
| 23 | | | UPTD Puskesmas Cipayung | BOJONG PONDOK TERONG | 923 | 843 | 91,30 | 150 | 95 | 63,33 |
| 24 | | | UPTD Puskesmas Ratu Jaya | PONDOK JAYA | 655 | 675 | 103,00 | 44 | 35 | 79,55 |
| 25 | 327605 | Sukmajaya | UPTD Puskesmas Ratu Jaya | RATUJAYA | 858 | 822 | 95,85 | 121 | 111 | 91,74 |
| 26 | | | UPTD Puskesmas Sukmajaya | TIRTAJAYA | 493 | 463 | 93,85 | 120 | 87 | 72,50 |
| 27 | | | UPTD Puskesmas Sukmajaya | MEKAR JAYA | 1.160 | 1.178 | 101,58 | 256 | 196 | 76,56 |
| 28 | | | UPTD Puskesmas Sukmajaya | ABADIJAYA | 1.415 | 1.521 | 107,46 | 310 | 240 | 77,42 |
| 29 | | | UPTD Puskesmas Sukmajaya | CISALAK | 370 | 444 | 119,90 | 108 | 89 | 82,41 |
| 30 | 327608 | Cilodong | UPTD Puskesmas Sukmajaya | BAKTI JAYA | 1.383 | 1.316 | 95,19 | 375 | 328 | 87,47 |
| 31 | | | UPTD Puskesmas Sukmajaya | SUKMAJAYA | 725 | 763 | 105,27 | 205 | 160 | 78,05 |
| 32 | | | UPTD Puskesmas Cilodong | KALIBARU | 630 | 503 | 79,87 | 238 | 166 | 69,75 |
| 33 | | | UPTD Puskesmas Cilodong | CILODONG | 418 | 461 | 110,34 | 142 | 107 | 75,35 |
| 34 | | | UPTD Puskesmas Villa Pertiwi | SUKAMAJU | 1.394 | 1.014 | 72,77 | 557 | 352 | 63,20 |
| 35 | 327602 | Cimanggis | UPTD Puskesmas Villa Pertiwi | KALIMULYA | 337 | 330 | 97,80 | 187 | 144 | 77,01 |
| 36 | | | UPTD Puskesmas Cimanggis | JATIMULYA | 302 | 249 | 82,43 | 120 | 93 | 77,50 |
| 37 | | | UPTD Puskesmas Cimanggis | CURUG | 487 | 546 | 112,06 | 197 | 178 | 90,36 |
| 38 | | | UPTD Puskesmas Tugu | TUGU | 2.081 | 1.806 | 86,80 | 469 | 305 | 65,03 |
| 39 | | | UPTD Puskesmas Harjamukti | HARJAMUKTI | 616 | 696 | 112,92 | 220 | 149 | 67,73 |
| 40 | 327610 | Tapos | UPTD Puskesmas Pasir Gunung Selatan | PASIR GUNUNG SELATAN | 985 | 930 | 94,37 | 188 | 144 | 76,60 |
| 41 | | | UPTD Puskesmas Mekarsari | MEKARSARI | 1.094 | 1.351 | 123,51 | 426 | 334 | 78,40 |
| 42 | | | UPTD Puskesmas Cisalak Pasar | CISALAK PASAR | 582 | 620 | 106,48 | 238 | 179 | 75,21 |
| 43 | | | UPTD Puskesmas Tapos | TAPOS | 358 | 444 | 123,98 | 204 | 166 | 81,37 |
| 44 | | | UPTD Puskesmas Sukatani | LEUWINAGGUNG | 285 | 298 | 104,55 | 153 | 127 | 83,01 |
| 45 | 327606 | Beji | UPTD Puskesmas Sukatani | SUKATANI | 1.163 | 891 | 76,59 | 256 | 79 | 30,86 |
| 46 | | | UPTD Puskesmas Jatijajar | JATIJAJAR | 898 | 925 | 103,04 | 316 | 238 | 75,32 |
| 47 | | | UPTD Puskesmas Cilangkap | CILANGKAP | 1.251 | 1.167 | 93,29 | 422 | 279 | 66,11 |
| 48 | | | UPTD Puskesmas Cimpaeun | CIMPAEUN | 596 | 500 | 83,94 | 220 | 132 | 60,00 |
| 49 | | | UPTD Puskesmas Sukamaju Baru | SUKAMAJU BARU | 956 | 989 | 103,43 | 279 | 223 | 79,93 |
| 50 | 327604 | Limo | UPTD Puskesmas Beji | BEJI TIMUR | 318 | 310 | 97,51 | 104 | 85 | 81,73 |
| 51 | | | UPTD Puskesmas Depok Utara | BEJI | 1.126 | 1.121 | 99,60 | 432 | 296 | 68,52 |
| 52 | | | UPTD Puskesmas Tanah Baru | KUKUSAN | 683 | 637 | 93,22 | 98 | 82 | 83,67 |
| 53 | | | UPTD Puskesmas Tanah Baru | TANAH BARU | 934 | 866 | 92,69 | 274 | 217 | 79,20 |
| 54 | | | UPTD Puskesmas Kemiri Muka | KEMIRIMUKA | 940 | 939 | 99,85 | 177 | 144 | 81,36 |
| 55 | 327609 | Cinere | UPTD Puskesmas Kemiri Muka | PONDOK CINA | 230 | 395 | 171,57 | 59 | 47 | 79,66 |
| 56 | | | UPTD Puskesmas Limo | MERUYUNG | 526 | 534 | 101,48 | 260 | 223 | 85,77 |
| 57 | | | UPTD Puskesmas Limo | GROGOL | 778 | 661 | 84,92 | 281 | 215 | 76,51 |
| 58 | | | UPTD Puskesmas Limo | KRUKUT | 401 | 365 | 91,08 | 138 | 124 | 89,86 |
| 59 | | | UPTD Puskesmas Limo | LIMO | 778 | 838 | 107,66 | 158 | 138 | 87,34 |
| 60 | 327609 | Cinere | UPTD Puskesmas Cinere | CINERE | 802 | 970 | 121,02 | 224 | 194 | 86,61 |
| 61 | | | UPTD Puskesmas Cinere | GANDUL | 700 | 715 | 102,08 | 210 | 176 | 83,81 |
| 62 | | | UPTD Puskesmas Cinere | PANGKALANJATI BARU | 436 | 420 | 96,31 | 100 | 86 | 86,00 |
| 63 | | | UPTD Puskesmas Cinere | PANGKALANJATI | 582 | 640 | 109,92 | 157 | 136 | 86,62 |
| JUMLAH (KAB/KOTA) | | | | | 43.673 | 42.842 | 98,10 | 13.730 | 10.284 | 74,90 |

Sumber: Seksi Kesga dan Gizi, 2023
Keterangan: IMD = Inisiasi Menyusui Dini

TABEL 40

**CAKUPAN PELAYANAN KESEHATAN BAYI MENURUT JENIS KELAMIN, KECAMATAN, DAN PUSKESMAS
KOTA DEPOK
TAHUN 2023**

| NO | KODE WILAYAH | KECAMATAN | PUSKESMAS | KELURAHAN | JUMLAH BAYI | | | PELAYANAN KESEHATAN BAYI | | | | | |
|----|-------------------|--------------|-------------------------------------|----------------------|---------------|---------------|---------------|--------------------------|---------------|---------------|---------------|---------------|---------------|
| | | | | | L | P | L + P | L | | P | | L + P | |
| 1 | 2 | 3 | 4 | 5 | 6 | 7 | 8 | 9 | 10 | 11 | 12 | 13 | 14 |
| 1 | 327603 | Sawangan | UPTD Puskesmas Sawangan | SAWANGAN BARU | 185 | 182 | 367 | 185 | 99,93 | 181 | 99,58 | 366 | 99,75 |
| 2 | | | UPTD Puskesmas Sawangan Lama | SAWANGAN LAMA | 214 | 210 | 424 | 226 | 106,68 | 224 | 106,69 | 450 | 106,18 |
| 3 | | | UPTD Puskesmas Pasir Putih | PASIR PUTIH | 228 | 224 | 452 | 237 | 103,89 | 213 | 95,10 | 450 | 99,54 |
| 4 | | | UPTD Puskesmas Kedaung | KEDAUNG | 201 | 197 | 398 | 194 | 96,55 | 206 | 104,42 | 400 | 100,45 |
| 5 | | | UPTD Puskesmas Cinangka | CINANGKA | 204 | 200 | 405 | 197 | 96,50 | 218 | 108,77 | 415 | 102,58 |
| 6 | 327611 | Bojongsari | UPTD Puskesmas Pengasinan | PENGASINAN | 274 | 269 | 542 | 275 | 100,53 | 270 | 100,54 | 545 | 100,54 |
| 7 | | | UPTD Puskesmas Bedahan | BEDAHAN | 286 | 281 | 566 | 286 | 100,07 | 283 | 100,85 | 569 | 100,46 |
| 8 | | | UPTD Puskesmas Bojongsari Baru | BOJONGSARI BARU | 115 | 113 | 229 | 119 | 103,12 | 120 | 105,91 | 239 | 104,50 |
| 9 | | | UPTD Puskesmas Bojongsari | CURUG | 209 | 205 | 414 | 212 | 101,52 | 223 | 108,77 | 435 | 105,11 |
| 10 | | | UPTD Puskesmas Pondok Petir | PONDOK PETIR | 262 | 258 | 520 | 251 | 95,66 | 265 | 102,87 | 516 | 99,24 |
| 11 | 327601 | Pancoran Mas | UPTD Puskesmas Serua | SERUA | 204 | 200 | 404 | 184 | 90,36 | 192 | 96,04 | 376 | 93,18 |
| 12 | | | UPTD Puskesmas Duren Seribu | DUREN SERIBU | 126 | 124 | 250 | 170 | 135,02 | 144 | 116,49 | 314 | 125,84 |
| 13 | | | UPTD Puskesmas Duren Mekar | DUREN MEKAR | 194 | 190 | 384 | 172 | 88,67 | 153 | 80,34 | 325 | 84,54 |
| 14 | | | UPTD Puskesmas Bojongsari Lama | BOJONGSARI LAMA | 174 | 171 | 346 | 166 | 95,17 | 145 | 84,68 | 311 | 89,97 |
| 15 | | | UPTD Puskesmas Pancoran Mas | PANCORAN MAS | 738 | 725 | 1.463 | 804 | 108,95 | 796 | 109,86 | 1.600 | 109,40 |
| 16 | 327607 | Cipayung | UPTD Puskesmas Depok Jaya | DEPOK | 548 | 538 | 1.087 | 627 | 114,32 | 631 | 117,19 | 1.258 | 115,74 |
| 17 | | | UPTD Puskesmas Mampang | MAMPANG | 278 | 273 | 550 | 269 | 96,88 | 264 | 96,84 | 533 | 96,86 |
| 18 | | | UPTD Puskesmas Rangkapan Jaya Baru | RANGKAPAN JAYA BARU | 421 | 413 | 833 | 419 | 99,63 | 429 | 103,90 | 848 | 101,74 |
| 19 | | | UPTD Puskesmas Rangkapan Jaya | RANGKAPAN JAYA | 447 | 439 | 885 | 440 | 98,50 | 438 | 97,87 | 878 | 99,18 |
| 20 | | | UPTD Puskesmas Cipayung | CIPAYUNG | 297 | 291 | 588 | 276 | 93,03 | 283 | 97,16 | 559 | 95,07 |
| 21 | 327605 | Sukmajaya | UPTD Puskesmas Cipayung | CIPAYUNG JAYA | 211 | 207 | 417 | 202 | 95,94 | 206 | 99,66 | 408 | 97,78 |
| 22 | | | UPTD Puskesmas Ratu Jaya | PONDOK JAYA | 309 | 304 | 613 | 337 | 109,00 | 307 | 101,14 | 644 | 105,10 |
| 23 | | | UPTD Puskesmas Ratu Jaya | RATUJAYA | 419 | 411 | 830 | 416 | 99,30 | 381 | 92,63 | 797 | 95,99 |
| 24 | | | UPTD Puskesmas Tirtajaya | TIRTAJAYA | 210 | 206 | 415 | 205 | 97,85 | 212 | 103,07 | 417 | 100,43 |
| 25 | | | UPTD Puskesmas Sukmajaya | MEKAR JAYA | 717 | 704 | 1.421 | 704 | 98,22 | 707 | 100,47 | 1.411 | 99,33 |
| 26 | 327608 | Cilodong | UPTD Puskesmas Abadijaya | ABADIJAYA | 747 | 733 | 1.480 | 726 | 97,22 | 740 | 100,93 | 1.466 | 99,06 |
| 27 | | | UPTD Puskesmas Bhaktijaya | CISALAK | 218 | 214 | 432 | 206 | 94,53 | 222 | 103,76 | 428 | 99,10 |
| 28 | | | UPTD Puskesmas Sukmajaya | BAKTI JAYA | 729 | 716 | 1.445 | 718 | 98,46 | 731 | 102,11 | 1.449 | 100,27 |
| 29 | | | UPTD Puskesmas Pondok Sukmajaya | SUKMAJAYA | 372 | 365 | 737 | 389 | 104,63 | 363 | 99,45 | 752 | 102,06 |
| 30 | | | UPTD Puskesmas Cilodong | KALIBARU | 284 | 278 | 562 | 256 | 90,25 | 264 | 94,80 | 520 | 92,50 |
| 31 | 327602 | Cimanggis | UPTD Puskesmas Cilodong | CILODONG | 203 | 200 | 403 | 206 | 101,25 | 222 | 111,14 | 428 | 106,15 |
| 32 | | | UPTD Puskesmas Villa Pertiwi | SUKAMAJU | 837 | 822 | 1.659 | 822 | 98,17 | 765 | 93,05 | 1.587 | 95,63 |
| 33 | | | UPTD Puskesmas Kalimulya | KALIMULYA | 163 | 160 | 323 | 128 | 78,42 | 130 | 81,12 | 258 | 79,76 |
| 34 | | | UPTD Puskesmas Kalimulya | JATIMULYA | 122 | 120 | 243 | 132 | 107,83 | 126 | 104,84 | 258 | 106,35 |
| 35 | | | UPTD Puskesmas Cimanggis | CURUG | 268 | 263 | 532 | 283 | 105,45 | 268 | 101,71 | 551 | 103,60 |
| 36 | 327610 | Tapos | UPTD Puskesmas Tugu | TUGU | 1.139 | 1.118 | 2.257 | 1.099 | 96,51 | 1.159 | 103,67 | 2.258 | 100,05 |
| 37 | | | UPTD Puskesmas Harjamukti | HARJAMUKTI | 339 | 333 | 671 | 348 | 102,74 | 348 | 104,64 | 696 | 103,68 |
| 38 | | | UPTD Puskesmas Pasir Gunung Selatan | PASIR GUNUNG SELATAN | 429 | 421 | 850 | 468 | 109,07 | 465 | 110,38 | 933 | 109,72 |
| 39 | | | UPTD Puskesmas Mekarsari | MEKARSARI | 638 | 626 | 1.264 | 666 | 104,44 | 669 | 106,86 | 1.335 | 105,64 |
| 40 | | | UPTD Puskesmas Cisalak Pasar | CISALAK PASAR | 304 | 298 | 602 | 303 | 99,69 | 299 | 100,20 | 602 | 99,94 |
| 41 | 327606 | Beji | UPTD Puskesmas Tapos | TAPOS | 178 | 175 | 352 | 243 | 136,62 | 230 | 131,71 | 473 | 134,19 |
| 42 | | | UPTD Puskesmas Sukatani | LEUWINAGGUNG | 149 | 146 | 295 | 161 | 108,31 | 166 | 113,75 | 327 | 111,01 |
| 43 | | | UPTD Puskesmas Sukatani | SUKATANI | 683 | 671 | 1.354 | 643 | 94,09 | 542 | 80,79 | 1.185 | 87,50 |
| 44 | | | UPTD Puskesmas Jatijajar | JATIJJAJAR | 456 | 448 | 904 | 475 | 104,16 | 419 | 93,58 | 894 | 98,92 |
| 45 | | | UPTD Puskesmas Cilangkap | CILANGKAP | 574 | 563 | 1.137 | 548 | 95,55 | 534 | 94,83 | 1.082 | 95,19 |
| 46 | 327604 | Limo | UPTD Puskesmas Cimpaeun | CIMPAEUN | 261 | 256 | 517 | 264 | 101,15 | 253 | 98,74 | 517 | 99,95 |
| 47 | | | UPTD Puskesmas Sukamaju Baru | SUKAMAJU BARU | 484 | 475 | 960 | 475 | 98,08 | 478 | 100,53 | 953 | 99,29 |
| 48 | | | UPTD Puskesmas Beji | BEJI TIMUR | 132 | 130 | 262 | 141 | 106,54 | 122 | 93,90 | 263 | 100,28 |
| 49 | | | UPTD Puskesmas Depok Utara | BEJI | 602 | 591 | 1.192 | 527 | 87,61 | 556 | 94,15 | 1.083 | 90,85 |
| 50 | | | UPTD Puskesmas Tanah Baru | KUKUSAN | 318 | 313 | 631 | 315 | 98,96 | 320 | 102,39 | 635 | 100,66 |
| 51 | 327609 | Cinere | UPTD Puskesmas Tanah Baru | TANAH BARU | 431 | 423 | 854 | 416 | 96,49 | 427 | 100,88 | 843 | 98,67 |
| 52 | | | UPTD Puskesmas Kemiri Muka | KEMIRIMUKA | 460 | 452 | 912 | 480 | 104,32 | 457 | 101,17 | 937 | 102,76 |
| 53 | | | UPTD Puskesmas Kemiri Muka | PONDOK CINA | 193 | 190 | 383 | 202 | 104,47 | 189 | 99,56 | 391 | 102,04 |
| 54 | | | UPTD Puskesmas Limo | MERUYUNG | 223 | 219 | 443 | 257 | 115,04 | 287 | 130,85 | 544 | 122,87 |
| 55 | | | UPTD Puskesmas Limo | GROGOL | 295 | 289 | 584 | 338 | 114,63 | 329 | 113,65 | 667 | 114,15 |
| 56 | 327609 | Cinere | UPTD Puskesmas Limo | KRUKUT | 200 | 196 | 396 | 178 | 89,15 | 166 | 84,69 | 344 | 86,94 |
| 57 | | | UPTD Puskesmas Limo | LIMO | 415 | 407 | 822 | 399 | 96,17 | 403 | 98,94 | 802 | 97,54 |
| 58 | | | UPTD Puskesmas Cinere | CINERE | 494 | 485 | 980 | 493 | 99,74 | 486 | 100,15 | 979 | 99,94 |
| 59 | | | UPTD Puskesmas Cinere | GANDUL | 358 | 351 | 709 | 357 | 99,74 | 352 | 100,17 | 709 | 99,95 |
| 60 | | | UPTD Puskesmas Cinere | PANGKALANJATI BARU | 209 | 206 | 415 | 203 | 96,96 | 209 | 101,68 | 412 | 99,30 |
| 61 | JUMLAH (KAB/KOTA) | | | | 322 | 317 | 639 | 326 | 101,09 | 315 | 99,49 | 641 | 100,30 |
| 62 | | | | | 63 | 64 | 65 | 66 | 67 | 68 | 69 | 70 | 71 |
| | | | | | 22.392 | 21.984 | 44.376 | 22.454 | 100,28 | 22.177 | 100,88 | 44.631 | 100,57 |

Sumber: Seksi Kesga dan Gizi, 2023

TABEL 41

**CAKUPAN DESA/KELURAHAN UNIVERSAL CHILD IMMUNIZATION (UCI) MENURUT KECAMATAN DAN PUSKESMAS
KOTA DEPOK
TAHUN 2023**

| NO | KODE WILAYAH | KECAMATAN | PUSKESMAS | KELURAHAN | JUMLAH DESA/KELURAHAN | DESA/KELURAHAN UCI | % DESA/KELURAHAN UCI |
|--------------------------|------------------------------------|--------------------------|-------------------------------------|---------------------------|-----------------------|--------------------|----------------------|
| 1 | 2 | 3 | 4 | 5 | 6 | 7 | 8 |
| 1 | 327603 | Sawangan | UPTD Puskesmas Sawangan | SAWANGAN BARU | 1 | 1 | 100,0 |
| 2 | | | | SAWANGAN LAMA | 1 | 1 | 100,0 |
| 3 | | | UPTD Puskesmas Pasir Putih | PASIR PUTIH | 1 | 1 | 100,0 |
| 4 | | | UPTD Puskesmas Kedaung | KEDAUNG | 1 | 1 | 100,0 |
| 5 | | | UPTD Puskesmas Cinangka | CINANGKA | 1 | 1 | 100,0 |
| 6 | | | UPTD Puskesmas Pengasinan | PENGASINAN | 1 | 1 | 100,0 |
| 7 | | | | BEDAHAN | 1 | 1 | 100,0 |
| 8 | 327611 | Bojongsari | UPTD Puskesmas Bojongsari | BOJONGSARI BARU | 1 | 1 | 100,0 |
| 9 | | | | CURUG | 1 | 1 | 100,0 |
| 10 | | | | PONDOK PETIR | 1 | 1 | 100,0 |
| 11 | | | | SERUA | 1 | 1 | 100,0 |
| 12 | | | UPTD Puskesmas Duren Seribu | DUREN SERIBU | 1 | 1 | 100,0 |
| 13 | | | | DUREN MEKAR | 1 | 1 | 100,0 |
| 14 | | | | BOJONGSARI LAMA | 1 | 1 | 100,0 |
| 15 | 327601 | Pancoran Mas | UPTD Puskesmas Pancoran Mas | PANCORAN MAS | 1 | 1 | 100,0 |
| 16 | | | | DEPOK | 1 | 1 | 100,0 |
| 17 | | | UPTD Puskesmas Depok Jaya | DEPOK JAYA | 1 | 1 | 100,0 |
| 18 | | | | MAMPANG | 1 | 1 | 100,0 |
| 19 | UPTD Puskesmas Rangkapan Jaya Baru | RANGKAPAN JAYA BARU | 1 | 1 | 100,0 | | |
| 20 | | RANGKAPAN JAYA | 1 | 1 | 100,0 | | |
| 21 | | CIPAYUNG | 1 | 1 | 100,0 | | |
| 22 | 327607 | Cipayung | UPTD Puskesmas Cipayung | CIPAYUNG JAYA | 1 | 1 | 100,0 |
| 23 | | | | BOJONG PONDOK TERONG | 1 | 1 | 100,0 |
| 24 | | | UPTD Puskesmas Ratu Jaya | PONDOK JAYA | 1 | 1 | 100,0 |
| 25 | RATUJAYA | 1 | | 0 | 0,0 | | |
| 26 | 327605 | Sukmajaya | UPTD Puskesmas Sukmajaya | TIRTAJAYA | 1 | 0 | 0,0 |
| 27 | | | | MEKAR JAYA | 1 | 0 | 0,0 |
| 28 | | | UPTD Puskesmas Abadijaya | ABADIJAYA | 1 | 0 | 0,0 |
| 29 | | | | CISALAK | 1 | 0 | 0,0 |
| 30 | | | | UPTD Puskesmas Bhaktijaya | BAKTI JAYA | 1 | 0 |
| 31 | UPTD Puskesmas Pondok Sukmajaya | SUKMAJAYA | 1 | 0 | 0,0 | | |
| 32 | 327608 | Cilodong | UPTD Puskesmas Cilodong | KALIBARU | 1 | 1 | 100,0 |
| 33 | | | | CILODONG | 1 | 1 | 100,0 |
| 34 | | | UPTD Puskesmas Villa Pertiwi | SUKAMAJU | 1 | 1 | 100,0 |
| 35 | | | | KALIMULYA | 1 | 1 | 100,0 |
| 36 | UPTD Puskesmas Kalimulya | JATIMULYA | 1 | 1 | 100,0 | | |
| 37 | | UPTD Puskesmas Cimanggis | CURUG | 1 | 1 | 100,0 | |
| 38 | 327602 | Cimanggis | UPTD Puskesmas Tugu | TUGU | 1 | 1 | 100,0 |
| 39 | | | | HARJAMUKTI | 1 | 1 | 100,0 |
| 40 | | | UPTD Puskesmas Pasir Gunung Selatan | PASIR GUNUNG SELATAN | 1 | 1 | 100,0 |
| 41 | | | | MEKARSARI | 1 | 1 | 100,0 |
| 42 | | | UPTD Puskesmas Cisalak Pasar | CISALAK PASAR | 1 | 1 | 100,0 |
| 43 | | | 327610 | Tapos | UPTD Puskesmas Tapos | TAPOS | 1 |
| 44 | LEUWINAGGUNG | 1 | | | | 1 | 100,0 |
| 45 | UPTD Puskesmas Sukatani | SUKATANI | | | 1 | 0 | 0,0 |
| 46 | | JATIJARAR | | | 1 | 1 | 100,0 |
| 47 | UPTD Puskesmas Cilangkap | CILANGKAP | | | 1 | 1 | 100,0 |
| 48 | UPTD Puskesmas Cimpaeun | CIMPAEUN | | | 1 | 1 | 100,0 |
| 49 | UPTD Puskesmas Sukamaju Baru | SUKAMAJU BARU | 1 | 1 | 100,0 | | |
| 50 | 327606 | Beji | UPTD Puskesmas Beji | BEJI TIMUR | 1 | 1 | 100,0 |
| 51 | | | | BEJI | 1 | 0 | 0,0 |
| 52 | | | UPTD Puskesmas Tanah Baru | KUKUSAN | 1 | 1 | 100,0 |
| 53 | | | | TANAH BARU | 1 | 1 | 100,0 |
| 54 | | | | KEMIRIMUKA | 1 | 0 | 0,0 |
| 55 | UPTD Puskesmas Kemiri Muka | PONDOK CINA | 1 | 0 | 0,0 | | |
| 56 | 327604 | Limo | UPTD Puskesmas Limo | MERUYUNG | 1 | 0 | 0,0 |
| 57 | | | | GROGOL | 1 | 0 | 0,0 |
| 58 | | | KRUKUT | 1 | 0 | 0,0 | |
| 59 | | | LIMO | 1 | 0 | 0,0 | |
| 60 | 327609 | Cinere | UPTD Puskesmas Cinere | CINERE | 1 | 0 | 0,0 |
| 61 | | | | GANDUL | 1 | 0 | 0,0 |
| 62 | | | | PANGKALANJATI BARU | 1 | 0 | 0,0 |
| 63 | | | | PANGKALANJATI | 1 | 0 | 0,0 |
| JUMLAH (KAB/KOTA) | | | | | 63 | 44 | 69,84 |

Sumber: Seksi Survim, 2023

TABEL 42

**CAKUPAN IMUNISASI HEPATITIS B0 (0 - 7 HARI) DAN BCG PADA BAYI MENURUT JENIS KELAMIN, KECAMATAN, DAN PUSKESMAS
KOTA DEPOK
TAHUN 2023**

| NO | KODE WILAYAH | KECAMATAN | PUSKESMAS | KELURAHAN | BAYI DIIMUNISASI | | | | | | | | | | | | | | | | | | | | | | | | | | | | | |
|----|--------------|-----------|-------------------------------------|----------------------|--------------------|-------|-------|--------|-------|--------|------------|-------|-------|--------|-----|--------|-----------|-------|-----|-------|-------|-------|-------|-------|-------|--------|-------|--------|-------|--------|--------|--|--|--|
| | | | | | Jumlah Lahir Hidup | | | | | | | | | | | | HB0 | | | | | | | | | | | | BCG | | | | | |
| | | | | | < 24 Jam | | | | | | 1 - 7 Hari | | | | | | HB0 Total | | | | | | L | | P | | L + P | | | | | | | |
| | | | | | L | P | L+P | Jumlah | % | Jumlah | % | L + P | % | Jumlah | % | Jumlah | % | L + P | % | L | % | P | % | L + P | % | Jumlah | % | Jumlah | % | Jumlah | % | | | |
| 1 | 2 | 3 | 4 | 5 | 6 | 7 | 8 | 9 | 10 | 11 | 12 | 13 | 14 | 15 | 16 | 17 | 18 | 19 | 20 | 21 | 22 | 23 | 24 | 25 | 26 | 27 | 28 | 29 | 30 | 31 | 32 | | | |
| 1 | | | UPTD Puskesmas Sawangan | SAWANGAN BARU | 209 | 203 | 412 | 208 | 99,5 | 206 | 101,7 | 414 | 100,6 | 0,0 | 0,0 | 0,0 | 0,0 | 0,0 | 0,0 | 208 | 99,5 | 206 | 101,7 | 414 | 100,6 | 209 | 100,0 | 207 | 102,2 | 416 | 101,04 | | | |
| 2 | | | SAWANGAN LAMA | SAWANGAN LAMA | 217 | 210 | 428 | 213 | 98,1 | 212 | 100,7 | 425 | 99,4 | 0,0 | 0,0 | 0,0 | 0,0 | 0,0 | 0,0 | 213 | 98,1 | 212 | 100,7 | 425 | 99,4 | 219 | 98,6 | 210 | 99,8 | 424 | 99,17 | | | |
| 3 | | | UPTD Puskesmas Pasir Putih | PASIR PUTIH | 259 | 251 | 510 | 254 | 98,0 | 256 | 101,9 | 510 | 99,9 | 0,0 | 0,0 | 0,0 | 0,0 | 0,0 | 0,0 | 254 | 98,0 | 256 | 101,9 | 510 | 99,9 | 226 | 87,2 | 226 | 90,0 | 452 | 88,56 | | | |
| 4 | | | UPTD Puskesmas Kedaung | KEDAUNG | 205 | 199 | 404 | 190 | 92,5 | 213 | 107,0 | 403 | 99,7 | 0,0 | 0,0 | 0,0 | 0,0 | 0,0 | 0,0 | 190 | 92,5 | 213 | 107,0 | 403 | 99,7 | 199 | 96,9 | 189 | 95,0 | 388 | 95,94 | | | |
| 5 | | | UPTD Puskesmas Cinangka | CINANGKA | 185 | 179 | 364 | 202 | 109,2 | 212 | 118,3 | 414 | 113,7 | 0,0 | 0,0 | 0,0 | 0,0 | 0,0 | 0,0 | 202 | 109,2 | 212 | 118,3 | 414 | 113,7 | 178 | 96,2 | 174 | 97,1 | 352 | 96,65 | | | |
| 6 | | | UPTD Puskesmas Pengasinan | PENGASINAN | 285 | 276 | 560 | 281 | 98,8 | 292 | 105,9 | 573 | 102,3 | 0,0 | 0,0 | 0,0 | 0,0 | 0,0 | 0,0 | 281 | 98,8 | 292 | 105,9 | 573 | 102,3 | 279 | 98,1 | 288 | 104,4 | 567 | 101,19 | | | |
| 7 | | | UPTD Puskesmas Pengasinan | BEDAHAN | 298 | 289 | 587 | 292 | 97,9 | 297 | 102,8 | 589 | 100,3 | 0,0 | 0,0 | 0,0 | 0,0 | 0,0 | 0,0 | 292 | 97,9 | 297 | 102,8 | 589 | 100,3 | 298 | 99,9 | 292 | 101,0 | 590 | 100,49 | | | |
| 8 | | | UPTD Puskesmas Bojongsari | BOJONGSARI BARU | 127 | 124 | 251 | 118 | 92,6 | 119 | 96,4 | 237 | 94,4 | 0,0 | 0,0 | 0,0 | 0,0 | 0,0 | 0,0 | 118 | 92,6 | 119 | 96,4 | 237 | 94,4 | 123 | 96,5 | 120 | 97,2 | 243 | 96,84 | | | |
| 9 | | | UPTD Puskesmas Bojongsari | CURUG | 223 | 216 | 439 | 215 | 96,5 | 222 | 102,9 | 437 | 99,7 | 0,0 | 0,0 | 0,0 | 0,0 | 0,0 | 0,0 | 215 | 96,5 | 222 | 102,9 | 437 | 99,7 | 225 | 101,0 | 222 | 102,9 | 447 | 101,93 | | | |
| 10 | | | UPTD Puskesmas Bojongsari | PONDOK PETIR | 242 | 235 | 478 | 274 | 113,0 | 263 | 111,9 | 537 | 112,5 | 0,0 | 0,0 | 0,0 | 0,0 | 0,0 | 0,0 | 274 | 113,0 | 263 | 111,9 | 537 | 112,5 | 255 | 105,2 | 243 | 103,4 | 498 | 104,29 | | | |
| 11 | | | UPTD Puskesmas Bojongsari | SERUA | 239 | 231 | 470 | 207 | 86,7 | 210 | 90,7 | 417 | 88,7 | 0,0 | 0,0 | 0,0 | 0,0 | 0,0 | 0,0 | 207 | 86,7 | 210 | 90,7 | 417 | 88,7 | 220 | 92,1 | 222 | 95,9 | 442 | 94,00 | | | |
| 12 | | | UPTD Puskesmas Duren Seribu | DUREN SERIBU | 131 | 127 | 258 | 128 | 97,6 | 131 | 103,1 | 259 | 100,3 | 0,0 | 0,0 | 0,0 | 0,0 | 0,0 | 0,0 | 128 | 97,6 | 131 | 103,1 | 259 | 100,3 | 130 | 99,1 | 128 | 100,7 | 258 | 99,91 | | | |
| 13 | | | UPTD Puskesmas Duren Seribu | DUREN MEKAR | 172 | 167 | 339 | 172 | 100,0 | 167 | 100,2 | 339 | 100,1 | 0,0 | 0,0 | 0,0 | 0,0 | 0,0 | 0,0 | 172 | 100,0 | 167 | 100,2 | 339 | 100,1 | 167 | 97,1 | 174 | 104,4 | 341 | 100,70 | | | |
| 14 | | | UPTD Puskesmas Duren Seribu | BOJONGSARI LAMA | 179 | 174 | 353 | 180 | 100,3 | 173 | 99,5 | 353 | 99,9 | 0,0 | 0,0 | 0,0 | 0,0 | 0,0 | 0,0 | 180 | 100,3 | 173 | 99,5 | 353 | 99,9 | 176 | 98,1 | 177 | 101,8 | 353 | 99,93 | | | |
| 15 | | | UPTD Puskesmas Pancoran Mas | PANCORAN MAS | 744 | 721 | 1.464 | 748 | 100,6 | 724 | 100,5 | 1.472 | 100,5 | 0,0 | 0,0 | 0,0 | 0,0 | 0,0 | 0,0 | 748 | 100,6 | 724 | 100,5 | 1.472 | 100,5 | 749 | 100,7 | 725 | 100,6 | 1.474 | 100,67 | | | |
| 16 | | | UPTD Puskesmas Pancoran Mas | DEPOK | 576 | 558 | 1.134 | 580 | 100,7 | 558 | 100,0 | 1.138 | 100,3 | 0,0 | 0,0 | 0,0 | 0,0 | 0,0 | 0,0 | 580 | 100,7 | 558 | 100,0 | 1.138 | 100,3 | 578 | 100,4 | 560 | 100,3 | 1.138 | 100,35 | | | |
| 17 | | | UPTD Puskesmas Depok Jaya | DEPOK JAYA | 249 | 241 | 490 | 255 | 102,5 | 247 | 102,5 | 502 | 100,3 | 0,0 | 0,0 | 0,0 | 0,0 | 0,0 | 0,0 | 255 | 102,5 | 247 | 102,5 | 502 | 102,5 | 254 | 102,0 | 253 | 100,0 | 507 | 103,54 | | | |
| 18 | | | UPTD Puskesmas Mampang | MAMPANG | 256 | 248 | 504 | 253 | 98,8 | 254 | 102,3 | 507 | 100,5 | 0,0 | 0,0 | 0,0 | 0,0 | 0,0 | 0,0 | 253 | 98,8 | 254 | 102,3 | 507 | 100,5 | 258 | 100,7 | 258 | 103,9 | 516 | 102,32 | | | |
| 19 | | | UPTD Puskesmas Rangkapan Jaya Baru | RANGKAPAN JAYA BARU | 428 | 415 | 843 | 454 | 106,1 | 441 | 106,3 | 895 | 106,2 | 0,0 | 0,0 | 0,0 | 0,0 | 0,0 | 0,0 | 454 | 106,1 | 441 | 106,3 | 895 | 106,2 | 536 | 125,2 | 505 | 121,7 | 1.041 | 123,50 | | | |
| 20 | | | UPTD Puskesmas Rangkapan Jaya Baru | RANGKAPAN JAYA | 440 | 427 | 867 | 475 | 107,8 | 451 | 106,7 | 926 | 106,8 | 0,0 | 0,0 | 0,0 | 0,0 | 0,0 | 0,0 | 475 | 107,8 | 451 | 105,7 | 926 | 106,8 | 520 | 118,1 | 482 | 112,9 | 1.002 | 115,53 | | | |
| 21 | | | UPTD Puskesmas Cipayung | CIPAYUNG | 246 | 238 | 484 | 282 | 114,8 | 302 | 126,9 | 584 | 120,8 | 0,0 | 0,0 | 0,0 | 0,0 | 0,0 | 0,0 | 282 | 114,8 | 302 | 126,9 | 584 | 120,8 | 238 | 96,9 | 242 | 101,7 | 480 | 99,26 | | | |
| 22 | | | UPTD Puskesmas Cipayung | CIPAYUNG JAYA | 194 | 188 | 382 | 188 | 96,8 | 221 | 117,4 | 409 | 106,9 | 0,0 | 0,0 | 0,0 | 0,0 | 0,0 | 0,0 | 188 | 96,8 | 221 | 117,4 | 409 | 106,9 | 191 | 235,8 | 188 | 243,3 | 916 | 239,48 | | | |
| 23 | | | UPTD Puskesmas Cipayung | BOJONG PONDOK TERONG | 469 | 454 | 923 | 400 | 85,3 | 446 | 98,1 | 846 | 91,6 | 0,0 | 0,0 | 0,0 | 0,0 | 0,0 | 0,0 | 400 | 85,3 | 446 | 98,1 | 846 | 91,6 | 458 | 62,5 | 458 | 71,1 | 616 | 66,72 | | | |
| 24 | | | UPTD Puskesmas Ratu Jaya | PONDOK JAYA | 333 | 323 | 656 | 332 | 99,8 | 319 | 98,9 | 651 | 99,3 | 0,0 | 0,0 | 0,0 | 0,0 | 0,0 | 0,0 | 332 | 99,8 | 319 | 98,9 | 651 | 99,3 | 293 | 112,1 | 323 | 127,7 | 785 | 119,78 | | | |
| 25 | | | UPTD Puskesmas Ratu Jaya | RATUJAYA | 435 | 422 | 858 | 405 | 93,0 | 437 | 103,5 | 842 | 98,2 | 0,0 | 0,0 | 0,0 | 0,0 | 0,0 | 0,0 | 405 | 93,0 | 437 | 103,5 | 842 | 98,2 | 373 | 85,7 | 412 | 97,6 | 785 | 91,54 | | | |
| 26 | | | UPTD Puskesmas Sukmajaya | TIRTAJAYA | 251 | 243 | 493 | 195 | 77,8 | 185 | 76,2 | 380 | 77,0 | 0,0 | 0,0 | 0,0 | 0,0 | 0,0 | 0,0 | 195 | 77,8 | 185 | 76,2 | 380 | 77,0 | 191 | 76,2 | 193 | 75,5 | 384 | 77,84 | | | |
| 27 | | | UPTD Puskesmas Sukmajaya | MEKAR JAYA | 589 | 571 | 1.160 | 644 | 109,4 | 650 | 113,9 | 1.294 | 111,6 | 0,0 | 0,0 | 0,0 | 0,0 | 0,0 | 0,0 | 644 | 109,4 | 650 | 113,9 | 1.294 | 111,6 | 655 | 111,2 | 646 | 113,2 | 1.301 | 112,19 | | | |
| 28 | | | UPTD Puskesmas Sukmajaya | ABADIJAYA | 719 | 697 | 1.415 | 710 | 98,8 | 710 | 101,9 | 1.420 | 100,3 | 0,0 | 0,0 | 0,0 | 0,0 | 0,0 | 0,0 | 710 | 98,8 | 710 | 101,9 | 1.420 | 100,3 | 716 | 99,6 | 717 | 102,9 | 1.433 | 101,24 | | | |
| 29 | | | UPTD Puskesmas Sukmajaya | CISALAK | 188 | 182 | 370 | 193 | 102,6 | 191 | 104,8 | 384 | 103,7 | 0,0 | 0,0 | 0,0 | 0,0 | 0,0 | 0,0 | 193 | 102,6 | 191 | 104,8 | 384 | 103,7 | 208 | 110,6 | 202 | 110,8 | 410 | 110,72 | | | |
| 30 | | | UPTD Puskesmas Bhaktijaya | BAKTI JAYA | 702 | 680 | 1.383 | 674 | 96,0 | 658 | 96,7 | 1.332 | 96,3 | 0,0 | 0,0 | 0,0 | 0,0 | 0,0 | 0,0 | 674 | 96,0 | 658 | 96,7 | 1.332 | 96,3 | 524 | 74,6 | 507 | 74,5 | 1.031 | 74,57 | | | |
| 31 | | | UPTD Puskesmas Pondok Sukmajaya | SUKMAJAYA | 368 | 357 | 725 | 358 | 97,3 | 364 | 102,0 | 722 | 99,6 | 0,0 | 0,0 | 0,0 | 0,0 | 0,0 | 0,0 | 358 | 97,3 | 364 | 102,0 | 722 | 99,6 | 355 | 96,5 | 365 | 102,3 | 720 | 99,34 | | | |
| 32 | | | UPTD Puskesmas Cilodong | KALIBARU | 320 | 310 | 630 | 273 | 85,4 | 287 | 92,6 | 560 | 88,9 | 0,0 | 0,0 | 0,0 | 0,0 | 0,0 | 0,0 | 273 | 85,4 | 287 | 92,6 | 560 | 88,9 | 313 | 97,9 | 294 | 94,9 | 607 | 96,39 | | | |
| 33 | | | UPTD Puskesmas Cilodong | CILODONG | 212 | 206 | 418 | 204 | 96,1 | 201 | 97,7 | 405 | 96,9 | 0,0 | 0,0 | 0,0 | 0,0 | 0,0 | 0,0 | 204 | 96,1 | 201 | 97,7 | 405 | 96,9 | 229 | 107,9 | 214 | 104,1 | 443 | 106,03 | | | |
| 34 | | | UPTD Puskesmas Villa Partawi | SUKAMAJU | 708 | 686 | 1.394 | 684 | 96,7 | 665 | 97,0 | 1.349 | 96,8 | 0,0 | 0,0 | 0,0 | 0,0 | 0,0 | 0,0 | 684 | 96,7 | 665 | 97,0 | 1.349 | 96,8 | 688 | 97,2 | 660 | 96,2 | 1.348 | 96,73 | | | |
| 35 | | | UPTD Puskesmas Kalimulya | KALIMULYA | 171 | 166 | 337 | 169 | 98,6 | 164 | 98,8 | 333 | 98,7 | 0,0 | 0,0 | 0,0 | 0,0 | 0,0 | 0,0 | 169 | 98,6 | 164 | 98,8 | 333 | 98,7 | 169 | 98,6 | 164 | 98,8 | 333 | 98,69 | | | |
| 36 | | | UPTD Puskesmas Kalimulya | JATIMULYA | 153 | 149 | 302 | 151 | 98,4 | 147 | 98,9 | 298 | 98,6 | 0,0 | 0,0 | 0,0 | 0,0 | 0,0 | 0,0 | 151 | 98,4 | 147 | 98,9 | 298 | 98,6 | 152 | 99,1 | 146 | 98,2 | 298 | 98,65 | | | |
| 37 | | | UPTD Puskesmas Cimanggis | CURUG | 247 | 240 | 487 | 241 | 97,4 | 247 | 103,0 | 488 | 100,2 | 0,0 | 0,0 | 0,0 | 0,0 | 0,0 | 0,0 | 241 | 97,4 | 247 | 103,0 | 488 | 100,2 | 262 | 105,9 | 269 | 112,2 | 531 | 108,98 | | | |
| 38 | | | UPTD Puskesmas Tugu | TUGU | 1.057 | 1.024 | 2.081 | 1.048 | 99,2 | 1.027 | 100,3 | 2.075 | 99,7 | 0,0 | 0,0 | 0,0 | 0,0 | 0,0 | 0,0 | 1.048 | 99,2 | 1.027 | 100,3 | 2.075 | 99,7 | 1.053 | 99,7 | 1.025 | 100,1 | 2.078 | 99,88 | | | |
| 39 | | | UPTD Puskesmas Harjamukti | HARJAMUKTI | 313 | 303 | 616 | 307 | 98,1 | 308 | 101,5 | 615 | 99,8 | 0,0 | 0,0 | 0,0 | 0,0 | 0,0 | 0,0 | 307 | 98,1 | 308 | 101,5 | 615 | 99,8 | 308 | 98,4 | 305 | 100,5 | 613 | 99,45 | | | |
| 40 | | | UPTD Puskesmas Pasir Gunung Selatan | PASIR GUNUNG SELATAN | 500 | 485 | 985 | 503 | 100,5 | 494 | 101,9 | 997 | 101,2 | 0,0 | 0,0 | 0,0 | 0,0 | 0,0 | 0,0 | 503 | 100,5 | 494 | 101,9 | 997 | 101,2 | 490 | 97,9 | 494 | 101,9 | 984 | 99,85 | | | |
| 41 | | | UPTD Puskesmas Mekarsari | MEKARSARI | 555 | 538 | 1.094 | 566 | 101,9 | 531 | 98,6 | 1.097 | 100,3 | 0,0 | 0,0 | 0,0 | 0,0 | 0,0 | 0,0 | 566 | 101,9 | 531 | 98,6 | 1.097 | 100,3 | 570 | 102,6 | 529 | 98,3 | 1.099 | 100,47 | | | |
| 42 | | | UPTD Puskesmas Cisalak Pasar | CISALAK PASAR | 296 | 287 | 582 | 291 | 98,4 | 282 | 101,9 | 583 | 100,1 | 0,0 | 0,0 | 0,0 | 0,0 | 0,0 | 0,0 | 291 | 98,4 | 282 | 101,9 | 583 | 100,1 | 304 | 102,8 | 298 | 104,0 | 602 | 103,39 | | | |
| 43 | | | UPTD Puskesmas Tapos | TAPOS | 182 | 176 | 358 | 176 | 96,8 | 170 | 96,4 | | | | | | | | | | | | | | | | | | | | | | | |

TABEL 44

**CAKUPAN IMUNISASI LANJUTAN DPT-HB-Hib 4 DAN CAMPAK RUBELA 2 PADA ANAK USIA DIBAWAH DUA TAHUN (BADUTA)
MENURUT JENIS KELAMIN, KECAMATAN, DAN PUSKESMAS
KOTA DEPOK TAHUN 2023**

| NO | KODE WILAYAH | KECAMATAN | PUSKESMAS | KELURAHAN | BADUTA DIMUNISASI | | | | | | | | | | | | | | | |
|----|--------------|-----------|--------------|------------------------------------|----------------------|-------|-------|-------------|-------|--------|-------|--------|-------|-----------------|-------|--------|-------|--------|-------|---------|
| | | | | | JUMLAH BADUTA | | | DPT-HB-Hib4 | | | | | | CAMPAK RUBELA 2 | | | | | | |
| | | | | | L | P | L+P | L | | P | | L+P | | L | | P | | L+P | | |
| 6 | 7 | 8 | 9 | 10 | 11 | 12 | 13 | 14 | 15 | 16 | 17 | 18 | 19 | 20 | | | | | | |
| 1 | 2 | 3 | 4 | 5 | 6 | 7 | 8 | 9 | 10 | 11 | 12 | 13 | 14 | 15 | 16 | 17 | 18 | 19 | 20 | |
| 1 | | 327603 | Sawangan | UPTD Puskesmas Sawangan | SAWANGAN BARU | 180 | 177 | 357 | 191 | 106,11 | 194 | 109,60 | 385 | 107,84 | 191 | 106,11 | 194 | 109,60 | 385 | 107,84 |
| 2 | | | | UPTD Puskesmas Pasir Putih | SAWANGAN LAMA | 208 | 205 | 413 | 205 | 98,56 | 212 | 103,41 | 417 | 100,97 | 204 | 98,08 | 213 | 103,90 | 417 | 100,97 |
| 3 | | | | UPTD Puskesmas Kedaung | PASIR PUTIH | 221 | 219 | 440 | 220 | 99,55 | 220 | 100,46 | 440 | 100,00 | 219 | 99,10 | 221 | 100,91 | 440 | 100,00 |
| 4 | | | | UPTD Puskesmas Cinangka | KEDAUNG | 195 | 193 | 388 | 193 | 98,97 | 187 | 96,89 | 380 | 97,94 | 193 | 98,97 | 187 | 96,89 | 380 | 97,94 |
| 5 | | | | UPTD Puskesmas Pengasinan | CINANGKA | 198 | 196 | 394 | 175 | 88,38 | 152 | 77,55 | 327 | 82,99 | 192 | 96,97 | 155 | 79,08 | 347 | 88,07 |
| 6 | | | | UPTD Puskesmas Bedahan | PENGASINAN | 266 | 262 | 528 | 270 | 101,50 | 290 | 110,69 | 560 | 106,06 | 271 | 101,88 | 289 | 110,31 | 560 | 106,06 |
| 7 | | 327611 | Bojongsari | UPTD Puskesmas Bojongsari | BEDAHAN | 277 | 274 | 551 | 274 | 98,92 | 298 | 108,76 | 572 | 103,81 | 275 | 99,28 | 299 | 109,12 | 574 | 104,17 |
| 8 | | | | UPTD Puskesmas Duren Seribu | BOJONGSARI BARU | 112 | 111 | 223 | 109 | 97,32 | 110 | 99,10 | 219 | 98,21 | 109 | 97,32 | 110 | 99,10 | 219 | 98,21 |
| 9 | | | | UPTD Puskesmas Rangkapan Jaya Baru | CURUG | 203 | 200 | 403 | 207 | 101,97 | 204 | 102,00 | 411 | 101,99 | 207 | 101,97 | 204 | 102,00 | 411 | 101,99 |
| 10 | | | | UPTD Puskesmas Rangkapan Jaya | PONDOK PETIR | 255 | 251 | 506 | 253 | 99,22 | 244 | 97,21 | 497 | 98,22 | 254 | 99,61 | 244 | 97,21 | 498 | 98,42 |
| 11 | | | | UPTD Puskesmas Rangkapan Jaya | SERUA | 198 | 195 | 393 | 196 | 98,99 | 195 | 100,00 | 391 | 99,49 | 196 | 98,99 | 198 | 101,54 | 394 | 100,25 |
| 12 | | | | UPTD Puskesmas Rangkapan Jaya | DUREN SERIBU | 122 | 121 | 243 | 121 | 99,18 | 121 | 100,00 | 242 | 99,59 | 125 | 102,46 | 117 | 96,69 | 242 | 99,59 |
| 13 | | 327601 | Pancoran Mas | UPTD Puskesmas Pancoran Mas | DUREN MEKAR | 188 | 186 | 374 | 183 | 97,34 | 189 | 101,61 | 372 | 99,47 | 186 | 98,94 | 186 | 100,00 | 372 | 99,47 |
| 14 | | | | UPTD Puskesmas Pancoran Mas | BOJONGSARI LAMA | 169 | 167 | 336 | 168 | 99,41 | 168 | 100,60 | 336 | 100,00 | 168 | 99,41 | 167 | 100,00 | 335 | 99,70 |
| 15 | | | | UPTD Puskesmas Pancoran Mas | PANCORAN MAS | 716 | 707 | 1.423 | 725 | 101,26 | 712 | 100,71 | 1.437 | 100,98 | 722 | 100,84 | 713 | 100,85 | 1.435 | 100,84 |
| 16 | | | | UPTD Puskesmas Pancoran Mas | DEPOK | 532 | 526 | 1.058 | 537 | 100,94 | 531 | 100,95 | 1.068 | 100,95 | 535 | 100,56 | 531 | 100,95 | 1.066 | 100,76 |
| 17 | | | | UPTD Puskesmas Pancoran Mas | DEPOK JAYA | 272 | 268 | 540 | 277 | 101,84 | 277 | 103,36 | 554 | 102,59 | 272 | 100,00 | 277 | 103,36 | 549 | 101,67 |
| 18 | | | | UPTD Puskesmas Pancoran Mas | MAMPANG | 270 | 266 | 536 | 265 | 98,15 | 267 | 100,38 | 532 | 99,25 | 265 | 98,15 | 267 | 100,38 | 532 | 99,25 |
| 19 | | 327607 | Cipayung | UPTD Puskesmas Cipayung | RANGKAPAN JAYA BARU | 408 | 403 | 811 | 437 | 107,11 | 418 | 103,72 | 855 | 105,43 | 437 | 107,11 | 418 | 103,72 | 855 | 105,43 |
| 20 | | | | UPTD Puskesmas Cipayung | RANGKAPAN JAYA | 434 | 428 | 862 | 453 | 104,38 | 439 | 102,57 | 892 | 103,48 | 453 | 104,38 | 439 | 102,57 | 892 | 103,48 |
| 21 | | | | UPTD Puskesmas Cipayung | CIPAYUNG | 288 | 284 | 572 | 279 | 96,88 | 285 | 100,35 | 564 | 98,60 | 276 | 95,83 | 285 | 100,35 | 561 | 98,08 |
| 22 | | | | UPTD Puskesmas Cipayung | CIPAYUNG JAYA | 204 | 202 | 406 | 198 | 97,06 | 200 | 99,01 | 398 | 98,03 | 197 | 96,57 | 196 | 97,03 | 393 | 96,80 |
| 23 | | | | UPTD Puskesmas Cipayung | BOJONG PONDOK TERONG | 400 | 395 | 795 | 388 | 97,00 | 396 | 100,25 | 784 | 98,62 | 388 | 97,00 | 393 | 99,49 | 781 | 98,24 |
| 24 | | | | UPTD Puskesmas Cipayung | PONDOK JAYA | 300 | 296 | 596 | 300 | 100,00 | 323 | 109,12 | 623 | 104,53 | 295 | 98,33 | 331 | 111,82 | 626 | 105,03 |
| 25 | | 327605 | Sukmajaya | UPTD Puskesmas Sukmajaya | RATUJAYA | 407 | 401 | 808 | 358 | 87,96 | 424 | 105,74 | 782 | 96,78 | 360 | 88,45 | 427 | 106,48 | 787 | 97,40 |
| 26 | | | | UPTD Puskesmas Sukmajaya | TIRTAJAYA | 414 | 403 | 817 | 385 | 93,00 | 367 | 91,07 | 752 | 92,04 | 342 | 82,61 | 339 | 84,12 | 681 | 83,35 |
| 27 | | | | UPTD Puskesmas Sukmajaya | MEKAR JAYA | 1.417 | 1.378 | 2.795 | 1.228 | 86,66 | 1.254 | 91,00 | 2.482 | 88,80 | 1.265 | 89,27 | 1.289 | 93,54 | 2.554 | 91,38 |
| 28 | | | | UPTD Puskesmas Sukmajaya | ABADIJAYA | 725 | 716 | 1.441 | 706 | 97,38 | 708 | 98,88 | 1.414 | 98,13 | 706 | 97,38 | 708 | 98,88 | 1.414 | 98,13 |
| 29 | | | | UPTD Puskesmas Sukmajaya | CISALAK | 212 | 209 | 421 | 267 | 125,94 | 260 | 124,40 | 527 | 125,18 | 219 | 103,30 | 215 | 102,87 | 434 | 103,09 |
| 30 | | | | UPTD Puskesmas Sukmajaya | BAKTI JAYA | 708 | 699 | 1.407 | 579 | 81,78 | 580 | 82,98 | 1.159 | 82,37 | 579 | 81,78 | 580 | 82,98 | 1.159 | 82,37 |
| 31 | | 327608 | Cilodong | UPTD Puskesmas Sukmajaya | SUKMAJAYA | 361 | 356 | 717 | 355 | 98,34 | 357 | 100,28 | 712 | 99,30 | 355 | 98,34 | 358 | 100,56 | 713 | 99,44 |
| 32 | | | | UPTD Puskesmas Cilodong | KALIBARU | 275 | 272 | 547 | 255 | 92,73 | 249 | 91,18 | 503 | 91,96 | 268 | 97,45 | 258 | 94,85 | 526 | 96,16 |
| 33 | | | | UPTD Puskesmas Cilodong | CILODONG | 198 | 195 | 393 | 194 | 97,98 | 191 | 97,95 | 385 | 97,96 | 206 | 104,04 | 199 | 102,05 | 405 | 103,05 |
| 34 | | | | UPTD Puskesmas Cilodong | SUKAMAJU | 813 | 802 | 1.615 | 776 | 95,45 | 769 | 95,89 | 1.545 | 95,67 | 776 | 95,45 | 769 | 95,89 | 1.545 | 95,67 |
| 35 | | | | UPTD Puskesmas Cilodong | KALIMULYA | 158 | 156 | 314 | 156 | 98,73 | 153 | 98,08 | 309 | 98,41 | 156 | 98,73 | 153 | 98,08 | 309 | 98,41 |
| 36 | | | | UPTD Puskesmas Cilodong | JATIMULYA | 119 | 117 | 236 | 117 | 98,32 | 115 | 98,29 | 232 | 98,31 | 117 | 98,32 | 115 | 98,29 | 232 | 98,31 |
| 37 | | 327602 | Cimanggis | UPTD Puskesmas Cimanggis | CURUG | 261 | 257 | 518 | 256 | 98,08 | 267 | 103,89 | 523 | 100,97 | 256 | 98,08 | 267 | 103,89 | 523 | 100,97 |
| 38 | | | | UPTD Puskesmas Cimanggis | TUGU | 1.106 | 1.091 | 2.197 | 1.065 | 96,29 | 1.058 | 96,98 | 2.123 | 96,63 | 1.070 | 96,75 | 1.007 | 92,30 | 2.077 | 94,54 |
| 39 | | | | UPTD Puskesmas Cimanggis | HARJAMUKTI | 329 | 325 | 654 | 322 | 97,87 | 315 | 96,92 | 637 | 97,40 | 323 | 98,18 | 315 | 96,92 | 638 | 97,55 |
| 40 | | | | UPTD Puskesmas Cimanggis | PASIR GUNUNG SELATAN | 417 | 411 | 828 | 418 | 100,24 | 424 | 103,16 | 842 | 101,69 | 418 | 100,24 | 424 | 103,16 | 842 | 101,69 |
| 41 | | | | UPTD Puskesmas Cimanggis | MEKARSARI | 619 | 611 | 1.230 | 650 | 105,01 | 612 | 100,16 | 1.262 | 102,60 | 651 | 105,17 | 614 | 100,49 | 1.265 | 102,85 |
| 42 | | | | UPTD Puskesmas Cimanggis | CISALAK PASAR | 295 | 291 | 586 | 296 | 100,34 | 289 | 99,31 | 585 | 99,83 | 296 | 100,34 | 289 | 99,31 | 585 | 99,83 |
| 43 | | 327610 | Tapos | UPTD Puskesmas Tapos | TAPOS | 173 | 170 | 343 | 176 | 101,73 | 167 | 98,24 | 343 | 100,00 | 176 | 101,73 | 167 | 98,24 | 343 | 100,00 |
| 44 | | | | UPTD Puskesmas Tapos | LEUWINAGGUNG | 144 | 142 | 286 | 150 | 104,17 | 143 | 100,70 | 293 | 102,45 | 150 | 104,17 | 143 | 100,70 | 293 | 102,45 |
| 45 | | | | UPTD Puskesmas Tapos | SUKATANI | 663 | 655 | 1.318 | 648 | 97,74 | 555 | 84,73 | 1.203 | 91,27 | 648 | 97,74 | 555 | 84,73 | 1.203 | 91,27 |
| 46 | | | | UPTD Puskesmas Tapos | JATIJAJAR | 443 | 437 | 880 | 427 | 96,39 | 427 | 97,71 | 854 | 97,05 | 425 | 95,94 | 434 | 99,31 | 859 | 97,61 |
| 47 | | | | UPTD Puskesmas Tapos | CILANGKAP | 557 | 550 | 1.107 | 539 | 96,77 | 512 | 93,09 | 1.051 | 94,94 | 498 | 89,41 | 474 | 86,18 | 972 | 87,80 |
| 48 | | | | UPTD Puskesmas Tapos | CIMPAEUN | 253 | 250 | 503 | 261 | 103,16 | 243 | 97,20 | 504 | 100,20 | 231 | 91,30 | 227 | 90,80 | 458 | 91,05 |
| 49 | | 327606 | Beji | UPTD Puskesmas Sukamaju Baru | SUKAMAJU BARU | 470 | 464 | 934 | 462 | 98,30 | 462 | 99,57 | 924 | 98,93 | 421 | 89,57 | 419 | 90,30 | 840 | 89,94 |
| 50 | | | | UPTD Puskesmas Beji | BEJI TIMUR | 128 | 127 | 255 | 134 | 104,69 | 120 | 94,49 | 254 | 99,61 | 123 | 96,09 | 111 | 87,40 | 234 | 91,76 |
| 51 | | | | UPTD Puskesmas Beji | BEJI | 584 | 576 | 1.160 | 542 | 92,81 | 539 | 93,58 | 1.081 | 93,19 | 496 | 84,93 | 493 | 85,59 | 989 | 85,26 |
| 52 | | | | UPTD Puskesmas Beji | KUKUSAN | 309 | 305 | 614 | 285 | 92,23 | 325 | 106,56 | 610 | 99,35 | 250 | 80,91 | 287 | 94,10 | 537 | 87,46 |
| 53 | | | | UPTD Puskesmas Beji | TANAH BARU | 419 | 413 | 832 | 451 | 107,64 | 441 | 106,78 | 892 | 107,21 | 392 | 93,56 | 381 | 92,25 | 773 | 92,91 |
| 54 | | | | UPTD Puskesmas Beji | KEMIRIMUKA | 447 | 441 | 888 | 430 | 96,20 | 414 | 93,88 | 844 | 95,05 | 390 | 87,25 | 377 | 85,49 | 767 | 86,37 |
| 55 | | 327604 | Limo | UPTD Puskesmas Beji | PONDOK CINA | 188 | 185 | 373 | 179 | 95,21 | 176 | 95,14 | 355 | 95,17 | 161 | 85,64 | 158 | 85,41 | 319 | 85,52 |
| 56 | | | | UPTD Puskesmas Limo | MERUYUNG | 217 | 214 | 431 | 187 | 86,18 | 189 | 88,32 | 376 | 87,24 | 170 | 78,34 | 172 | 80,37 | 342 | 79,35 |
| 57 | | | | UPTD Puskesmas Limo | GROGOL | 286 | 283 | 569 | 256 | 89,51 | 251 | 88,69 | 507 | 89,10 | 231 | 80,77 | 228 | 80,57 | 459 | 80,67 |
| 58 | | | | UPTD Puskesmas Limo | KRUKUT | 194 | 191 | 385 | 170 | 87,63 | 178 | 93,19 | 348 | 90,39 | 153 | 78,87 | 163 | 85,34 | 316 | 82,08 |
| 59 | | | | UPTD Puskesmas Limo | LIMO | 403 | 398 | 801 | 349 | 86,60 | 349 | 87,69 | 698 | 87,14 | 318 | 78,91 | 318 | 79,90 | 636 | 79,40</ |

TABEL 45

**CAKUPAN PEMBERIAN VITAMIN A PADA BAYI DAN ANAK BALITA MENURUT KECAMATAN DAN PUSKESMAS
KOTA DEPOK
TAHUN 2023**

| NO | KODE WILAYAH | KECAMATAN | PUSKESMAS | KELURAHAN | BAYI 6-11 BULAN | | | ANAK BALITA (12-59 BULAN) | | | BALITA (6-59 BULAN) | | | |
|--------------------------|--------------|--------------|------------------------------------|-------------------------------------|----------------------|----------------|--------------|---------------------------|----------------|--------------|---------------------|----------------|--------------|-------|
| | | | | | JUMLAH BAYI PROYEKSI | MENDAPAT VIT A | | JUMLAH | MENDAPAT VIT A | | JUMLAH | MENDAPAT VIT A | | |
| 1 | 2 | 3 | 4 | 5 | 6 | 7 | 8 | 9 | 10 | 11 | 12 | 13 | 14 | |
| 1 | 327603 | Sawangan | UPTD Puskesmas Sawangan | SAWANGAN BARU | 282 | 256 | 90,8 | 1.159 | 1.032 | 89,0 | 1.441 | 1.288 | 89,4 | |
| 2 | | | SAWANGAN LAMA | 246 | 226 | 91,9 | 1.038 | 895 | 86,2 | 1.284 | 1.121 | 87,3 | | |
| 3 | | | UPTD Puskesmas Pasir Putih | PASIR PUTIH | 572 | 459 | 80,2 | 2.392 | 2.392 | 100,0 | 2.964 | 2.851 | 96,2 | |
| 4 | | | UPTD Puskesmas Kedaung | KEDAUNG | 144 | 142 | 98,6 | 1.015 | 1.015 | 100,0 | 1.159 | 1.157 | 99,8 | |
| 5 | | | UPTD Puskesmas Cinangka | CINANGKA | 246 | 240 | 97,6 | 1.456 | 1.313 | 90,2 | 1.702 | 1.553 | 91,2 | |
| 6 | | | UPTD Puskesmas Pengasinan | PENGASINAN | 305 | 264 | 86,6 | 1.518 | 1.327 | 87,4 | 1.823 | 1.591 | 87,3 | |
| 7 | | | BEDAHAN | 327 | 266 | 81,3 | 1.951 | 1.568 | 80,4 | 2.278 | 1.834 | 80,5 | | |
| 8 | 327611 | Bojongsari | UPTD Puskesmas Bojongsari | BOJONGSARI BARU | 166 | 156 | 94,0 | 674 | 673 | 99,9 | 840 | 829 | 98,7 | |
| 9 | | | | CURUG | 317 | 304 | 95,9 | 1.359 | 1.306 | 96,1 | 1.676 | 1.610 | 96,1 | |
| 10 | | | | PONDOK PETIR | 389 | 386 | 99,2 | 1.544 | 1.480 | 95,9 | 1.933 | 1.866 | 96,5 | |
| 11 | | | | SERUA | 327 | 319 | 97,6 | 1.496 | 1.422 | 95,1 | 1.823 | 1.741 | 95,5 | |
| 12 | | | | DUREN SERIBU | 158 | 151 | 95,6 | 618 | 532 | 86,1 | 776 | 683 | 88,0 | |
| 13 | | | DUREN MEKAR | 228 | 201 | 88,2 | 961 | 847 | 88,1 | 1.189 | 1.048 | 88,1 | | |
| 14 | | | BOJONGSARI LAMA | 215 | 202 | 94,0 | 865 | 779 | 90,1 | 1.080 | 981 | 90,8 | | |
| 15 | | | PANCORAN MAS | 450 | 450 | 100,0 | 2.579 | 2.579 | 100,0 | 3.029 | 3.029 | 100,0 | | |
| 16 | | | UPTD Puskesmas Pancoran Mas | DEPOK | 268 | 268 | 100,0 | 1.615 | 1.615 | 100,0 | 1.883 | 1.883 | 100,0 | |
| 17 | | | UPTD Puskesmas Depok Jaya | DEPOK JAYA | 124 | 123 | 99,2 | 559 | 549 | 98,2 | 683 | 672 | 98,4 | |
| 18 | | | UPTD Puskesmas Mampang | MAMPANG | 357 | 336 | 94,1 | 1.331 | 1.269 | 95,3 | 1.688 | 1.605 | 95,1 | |
| 19 | 327601 | Pancoran Mas | UPTD Puskesmas Rangkapan Jaya Baru | RANGKAPAN JAYA BARU | 409 | 409 | 100,0 | 2.187 | 2.187 | 100,0 | 2.596 | 2.596 | 100,0 | |
| 20 | | | | RANGKAPAN JAYA | 531 | 531 | 100,0 | 1.964 | 1.964 | 100,0 | 2.495 | 2.495 | 100,0 | |
| 21 | | | | CIPAYUNG | 364 | 356 | 97,8 | 1.522 | 1.506 | 98,9 | 1.886 | 1.862 | 98,7 | |
| 22 | | | | CIPAYUNG JAYA | 290 | 285 | 98,3 | 1.194 | 1.194 | 100,0 | 1.484 | 1.479 | 99,7 | |
| 23 | 327607 | Cipayung | UPTD Puskesmas Cipayung | BOJONG PONDOK TERONG | 404 | 394 | 97,5 | 1.766 | 1.766 | 100,0 | 2.170 | 2.160 | 99,5 | |
| 24 | | | | PONDOK JAYA | 268 | 253 | 94,4 | 809 | 774 | 95,7 | 1.077 | 1.027 | 95,4 | |
| 25 | | | | UPTD Puskesmas Ratu Jaya | RATUJAYA | 560 | 504 | 90,0 | 2.431 | 2.313 | 95,1 | 2.991 | 2.817 | 94,2 |
| 26 | | | UPTD Puskesmas Sukmajaya | TIRTAJAYA | 219 | 201 | 91,8 | 1.131 | 1.042 | 92,1 | 1.350 | 1.243 | 92,1 | |
| 27 | | | MEKAR JAYA | 390 | 373 | 95,6 | 1.682 | 1.551 | 92,2 | 2.072 | 1.924 | 92,9 | | |
| 28 | 327605 | Sukmajaya | UPTD Puskesmas Abadijaya | ABADIJAYA | 513 | 512 | 99,8 | 2.498 | 2.424 | 97,0 | 3.011 | 2.936 | 97,5 | |
| 29 | | | | CISALAK | 148 | 147 | 99,3 | 680 | 675 | 99,3 | 828 | 822 | 99,3 | |
| 30 | | | | UPTD Puskesmas Bhaktijaya | BAKTI JAYA | 508 | 470 | 92,5 | 2.226 | 2.153 | 96,7 | 2.734 | 2.623 | 95,9 |
| 31 | | | | UPTD Puskesmas Pondok Sukmajaya | SUKMAJAYA | 360 | 360 | 100,0 | 1.428 | 1.428 | 100,0 | 1.788 | 1.788 | 100,0 |
| 32 | | | | KALIBARU | 330 | 326 | 98,8 | 1.581 | 1.575 | 99,6 | 1.911 | 1.901 | 99,5 | |
| 33 | 327608 | Cilodong | UPTD Puskesmas Cilodong | CILODONG | 237 | 234 | 98,7 | 1.035 | 1.031 | 99,6 | 1.272 | 1.265 | 99,4 | |
| 34 | | | | SUKAMAJU | 696 | 664 | 95,4 | 3.343 | 2.998 | 89,7 | 4.039 | 3.662 | 90,7 | |
| 35 | | | | KALIMULYA | 306 | 306 | 100,0 | 1.503 | 1.503 | 100,0 | 1.809 | 1.809 | 100,0 | |
| 36 | | | | JATIMULYA | 244 | 244 | 100,0 | 1.231 | 1.231 | 100,0 | 1.475 | 1.475 | 100,0 | |
| 37 | 327602 | Cimanggis | UPTD Puskesmas Cimanggis | CURUG | 312 | 312 | 100,0 | 1.271 | 1.271 | 100,0 | 1.583 | 1.583 | 100,0 | |
| 38 | | | | TUGU | 881 | 867 | 98,4 | 3.640 | 3.400 | 93,4 | 4.521 | 4.267 | 94,4 | |
| 39 | | | | UPTD Puskesmas Harjamukti | HARJAMUKTI | 236 | 233 | 98,7 | 1.398 | 1.394 | 99,7 | 1.634 | 1.627 | 99,6 |
| 40 | | | | UPTD Puskesmas Pasir Gunung Selatan | PASIR GUNUNG SELATAN | 462 | 462 | 100,0 | 1.631 | 1.631 | 100,0 | 2.093 | 2.093 | 100,0 |
| 41 | | | | UPTD Puskesmas Mekarsari | MEKARSARI | 513 | 465 | 90,6 | 2.607 | 2.386 | 91,5 | 3.120 | 2.851 | 91,4 |
| 42 | | | | UPTD Puskesmas Cisalak Pasar | CISALAK PASAR | 174 | 174 | 100,0 | 1.582 | 1.582 | 100,0 | 1.756 | 1.756 | 100,0 |
| 43 | 327610 | Tapos | UPTD Puskesmas Tapos | TAPOS | 240 | 240 | 100,0 | 1.042 | 1.042 | 100,0 | 1.282 | 1.282 | 100,0 | |
| 44 | | | | LEUWINAGGUNG | 232 | 232 | 100,0 | 738 | 738 | 100,0 | 970 | 970 | 100,0 | |
| 45 | | | | UPTD Puskesmas Sukatani | SUKATANI | 616 | 385 | 62,5 | 2.443 | 1.611 | 65,9 | 3.059 | 1.996 | 65,3 |
| 46 | | | | UPTD Puskesmas Jatijajar | JATIJJAR | 501 | 501 | 100,0 | 2.102 | 2.102 | 100,0 | 2.603 | 2.603 | 100,0 |
| 47 | | | | UPTD Puskesmas Cilangkap | CILANGKAP | 695 | 637 | 91,7 | 3.235 | 2.773 | 85,7 | 3.930 | 3.410 | 86,8 |
| 48 | | | | UPTD Puskesmas Cimpæun | CIMPÆUN | 284 | 284 | 100,0 | 1.807 | 1.674 | 92,6 | 2.091 | 1.958 | 93,6 |
| 49 | | | | UPTD Puskesmas Sukamaju Baru | SUKAMAJU BARU | 530 | 500 | 94,3 | 2.285 | 2.105 | 92,1 | 2.815 | 2.605 | 92,5 |
| 50 | | | | UPTD Puskesmas Beji | BEJI TIMUR | 140 | 140 | 100,0 | 529 | 523 | 98,9 | 669 | 663 | 99,1 |
| 51 | 327606 | Beji | UPTD Puskesmas Depok Utara | BEJI | 444 | 444 | 100,0 | 1.841 | 1.841 | 100,0 | 2.285 | 2.285 | 100,0 | |
| 52 | | | | KUKUSAN | 142 | 140 | 98,6 | 843 | 843 | 100,0 | 985 | 983 | 99,8 | |
| 53 | | | | TANAH BARU | 475 | 470 | 98,9 | 2.482 | 2.482 | 100,0 | 2.957 | 2.952 | 99,8 | |
| 54 | | | | KEMIRIMUKA | 665 | 652 | 98,0 | 1.548 | 1.486 | 96,0 | 2.213 | 2.138 | 96,6 | |
| 55 | | | | UPTD Puskesmas Kemiri Muka | PONDOK CINA | 265 | 261 | 98,5 | 569 | 530 | 93,1 | 834 | 791 | 94,8 |
| 56 | 327604 | Limo | UPTD Puskesmas Limo | MERUYUNG | 300 | 296 | 98,7 | 1.547 | 1.519 | 98,2 | 1.847 | 1.815 | 98,3 | |
| 57 | | | | GROGOL | 409 | 408 | 99,8 | 1.484 | 1.454 | 98,0 | 1.893 | 1.862 | 98,4 | |
| 58 | | | | KRUKUT | 207 | 197 | 95,2 | 821 | 730 | 88,9 | 1.028 | 927 | 90,2 | |
| 59 | | | | LIMO | 293 | 274 | 93,5 | 1.491 | 1.307 | 87,7 | 1.784 | 1.581 | 88,6 | |
| 60 | 327609 | Cinere | UPTD Puskesmas Cinere | CINERE | 352 | 333 | 94,6 | 1.399 | 1.358 | 97,1 | 1.751 | 1.691 | 96,6 | |
| 61 | | | | GANDUL | 340 | 324 | 95,3 | 1.220 | 1.158 | 94,9 | 1.560 | 1.482 | 95,0 | |
| 62 | | | | PANGKALANJATI BARU | 190 | 180 | 94,7 | 754 | 728 | 96,6 | 944 | 908 | 96,2 | |
| 63 | | | | PANGKALANJATI | 206 | 198 | 96,1 | 1.135 | 1.086 | 95,7 | 1.341 | 1.284 | 95,7 | |
| JUMLAH (KAB/KOTA) | | | | | 22.002 | 20.927 | 95,11 | 97.785 | 92.662 | 94,76 | 119.787 | 113.589 | 94,83 | |

Sumber: Seksi Kesga dan Gizi, 2023

TABEL 46

**CAKUPAN PELAYANAN KESEHATAN BALITA MENURUT JENIS KELAMIN, KECAMATAN, DAN PUSKESMAS
KOTA DEPOK
TAHUN 2023**

| NO | KODE WILAYAH | KECAMATAN | PUSKESMAS | SASARAN BALITA (USIA 0-59 BULAN) | SASARAN ANAK BALITA (USIA 12-59 BULAN) | BALITA MEMILIKI BUKU KIA | | BALITA DIPANTAU PERTUMBUHAN DAN PERKEMBANGAN | | BALITA DILAYANI SDDITK | | BALITA DILAYANI MTBS | |
|--------------------------|------------------------------|--------------|-------------------------------------|----------------------------------|--|--------------------------|--------------|--|--------------|------------------------|--------------|----------------------|--------------|
| | | | | | | JUMLAH | % | JUMLAH | % | JUMLAH | % | JUMLAH | % |
| 1 | 2 | 3 | 4 | 5 | 6 | 7 | 8 | 9 | 10 | 11 | 12 | 13 | 14 |
| 1 | 327603 | Sawangan | UPTD Puskesmas Sawangan | 4016 | 3.164 | 2725 | 86,12 | 3165 | 78,81 | 9138 | 288,79 | 3175 | |
| 3 | | | UPTD Puskesmas Pasir Putih | 2467 | 1.948 | 2904 | 149,04 | 1913 | 77,54 | 0 | 0,00 | 0 | |
| 4 | | | UPTD Puskesmas Kedaung | 1859 | 1.450 | 974 | 67,17 | 1534 | 82,53 | 1408 | 97,10 | 1913 | |
| 5 | | | UPTD Puskesmas Cinangka | 2002 | 1.627 | 1787 | 109,84 | 1633 | 81,55 | 2457 | 151,03 | 1506 | |
| 6 | | | UPTD Puskesmas Pengasinan | 6062 | 4.884 | 4002 | 81,94 | 4895 | 80,76 | 6418 | 131,41 | 2701 | |
| 8 | 327611 | Bojongsari | UPTD Puskesmas Bojongsari | 8274 | 6.603 | 6085 | 92,16 | 6603 | 79,80 | 1803 | 27,31 | 4909 | |
| 12 | | | UPTD Puskesmas Duren Seribu | 4701 | 3.769 | 2982 | 79,12 | 3671 | 78,08 | 2928 | 77,69 | 2138 | |
| 15 | 327601 | Pancoran Mas | UPTD Puskesmas Pancoran Mas | 12053 | 9.424 | 4689 | 49,76 | 9666 | 80,20 | 6470 | 68,65 | 4161 | |
| 17 | | | UPTD Puskesmas Depok Jaya | 2129 | 1.637 | 666 | 40,69 | 1427 | 67,03 | 103 | 6,29 | 913 | |
| 18 | | | UPTD Puskesmas Mampang | 2452 | 1.940 | 1624 | 83,73 | 1896 | 77,31 | 279 | 14,38 | 1984 | |
| 19 | | | UPTD Puskesmas Rangkapan Jaya Baru | 8440 | 6.699 | 4906 | 73,24 | 6737 | 79,82 | 11009 | 164,35 | 452 | |
| 21 | 327607 | Cipayung | UPTD Puskesmas Cipayung | 8993 | 7.167 | 5199 | 72,54 | 6385 | 71,00 | 0 | 0,00 | 6294 | |
| 24 | | | UPTD Puskesmas Ratu Jaya | 8274 | 6.158 | 3670 | 59,60 | 6197 | 80,43 | 6192 | 100,55 | 3597 | |
| 26 | 327605 | Sukmajaya | UPTD Puskesmas Sukmajaya | 8149 | 6.465 | 3276 | 50,67 | 6433 | 78,94 | 7182 | 111,08 | 2108 | |
| 28 | | | UPTD Puskesmas Abadijaya | 8288 | 6.481 | 3741 | 57,72 | 5737 | 69,22 | 2619 | 40,41 | 1022 | |
| 30 | | | UPTD Puskesmas Bhaktijaya | 6332 | 4.935 | 2618 | 53,05 | 4993 | 78,86 | 7645 | 154,92 | 1445 | |
| 31 | | | UPTD Puskesmas Pondok Sukmajaya | 3415 | 2.680 | 1734 | 64,70 | 2681 | 78,52 | 259 | 9,66 | 390 | |
| 32 | 327608 | Cilodong | UPTD Puskesmas Cilodong | 5183 | 4.116 | 3104 | 75,42 | 3780 | 72,93 | 5697 | 138,42 | 2533 | |
| 34 | | | UPTD Puskesmas Villa Pertiwi | 7338 | 5.764 | 3865 | 67,06 | 5057 | 68,91 | 6424 | 111,46 | 3241 | |
| 35 | | | UPTD Puskesmas Kalimulya | 3280 | 2.629 | 3146 | 119,65 | 1299 | 39,60 | 2427 | 92,31 | 1044 | |
| 37 | 327602 | Cimanggis | UPTD Puskesmas Cimanggis | 2288 | 1.795 | 1500 | 83,57 | 1839 | 80,36 | 2543 | 141,68 | 1290 | |
| 38 | | | UPTD Puskesmas Tugu | 10081 | 7.966 | 4194 | 52,65 | 7973 | 79,09 | 545 | 6,84 | 596 | |
| 39 | | | UPTD Puskesmas Harjamukti | 3068 | 2.440 | 1640 | 67,20 | 2821 | 91,96 | 3768 | 154,41 | 674 | |
| 40 | | | UPTD Puskesmas Pasir Gunung Selatan | 4926 | 3.921 | 1962 | 50,03 | 3958 | 80,34 | 2642 | 67,38 | 609 | |
| 41 | | | UPTD Puskesmas Mekarsari | 5403 | 4.191 | 2842 | 67,81 | 4232 | 78,32 | 5258 | 125,46 | 425 | |
| 42 | UPTD Puskesmas Cisolak Pasar | 2771 | 2.181 | 1576 | 72,27 | 2181 | 78,70 | 3422 | 156,93 | 936 | | | |
| 43 | 327610 | Tapos | UPTD Puskesmas Tapos | 2939 | 2.289 | 2109 | 92,14 | 1897 | 64,55 | 2014 | 87,99 | 955 | |
| 45 | | | UPTD Puskesmas Sukatani | 5791 | 4.605 | 2974 | 64,58 | 4603 | 79,48 | 4830 | 104,88 | 885 | |
| 46 | | | UPTD Puskesmas Jatijajar | 4494 | 3.579 | 2592 | 72,43 | 3556 | 79,12 | 2457 | 68,66 | 1913 | |
| 47 | | | UPTD Puskesmas Cilangkap | 5876 | 4.609 | 3794 | 82,32 | 4482 | 76,28 | 168 | 3,65 | 338 | |
| 48 | | | UPTD Puskesmas Cimpaeun | 2610 | 2.010 | 1561 | 77,65 | 1661 | 63,65 | 1563 | 77,75 | 1518 | |
| 49 | UPTD Puskesmas Sukamaju Baru | 4583 | 3.612 | 2725 | 75,45 | 3499 | 76,35 | 3818 | 105,71 | 785 | | | |
| 50 | 327606 | Beji | UPTD Puskesmas Beji | 1128 | 868 | 631 | 72,73 | 868 | 76,92 | 3062 | 352,93 | 5554 | |
| 51 | | | UPTD Puskesmas Depok Utara | 5639 | 4.490 | 2196 | 48,90 | 3646 | 64,66 | 615 | 13,70 | 359 | |
| 52 | | | UPTD Puskesmas Tanah Baru | 7362 | 5.728 | 3792 | 66,20 | 5634 | 76,53 | 1807 | 31,55 | 577 | |
| 54 | UPTD Puskesmas Kemiri Muka | 5544 | 4.357 | 2631 | 60,39 | 4375 | 78,92 | 5501 | 126,26 | 1051 | | | |
| 56 | 327604 | Limo | UPTD Puskesmas Limo | 11231 | 8.875 | 6124 | 69,00 | 7769 | 69,17 | 1959 | 22,07 | 2050 | |
| 60 | 327609 | Cinere | UPTD Puskesmas Cinere | 12102 | 9.542 | 4919 | 51,55 | 8365 | 69,12 | 4974 | 52,13 | 4929 | |
| JUMLAH (KAB/KOTA) | | | | 210.974 | 166.598 | 113.459 | 68,10 | 159.061 | 75,39 | 131.404 | 78,87 | 70.970 | 72,20 |

Sumber: Seksi Kesga dan Gizi, 2023

TABEL 47

**JUMLAH BALITA DITIMBANG MENURUT JENIS KELAMIN, KECAMATAN, DAN PUSKESMAS
KOTA DEPOK
TAHUN 2023**

| NO | KODE WILAYAH | KECAMATAN | PUSKESMAS | KELURAHAN | BALITA | | | | | | | | |
|--------------------------|--------------|--------------|-------------------------------------|----------------------|------------------------------------|----------------|----------------|---------------|---------------|---------------|--------------|--------------|--------------|
| | | | | | JUMLAH SASARAN BALITA (S) PROYEKSI | | | DITIMBANG | | | | | |
| | | | | | L | P | L+P | JUMLAH (D) | | % (D/S) | | | |
| 6 | 7 | 8 | 9 | 10 | 11 | 12 | 13 | 14 | | | | | |
| 1 | 2 | 3 | 4 | 5 | 6 | 7 | 8 | 9 | 10 | 11 | 12 | 13 | 14 |
| 1 | | | UPTD Puskesmas Sawangan | SAWANGAN BARU | 945 | 911 | 1.856 | 587 | 555 | 1.142 | 62,12 | 60,92 | 61,53 |
| 2 | | | | SAWANGAN LAMA | 1.100 | 1.060 | 2.160 | 503 | 453 | 956 | 45,73 | 42,74 | 44,26 |
| 3 | | | UPTD Puskesmas Pasir Putih | PASIR PUTIH | 1.256 | 1.211 | 2.467 | 510 | 456 | 966 | 40,61 | 37,65 | 39,16 |
| 4 | 327603 | Sawangan | UPTD Puskesmas Kedaung | KEDAUNG | 946 | 912 | 1.858 | 397 | 369 | 766 | 41,97 | 40,46 | 41,23 |
| 5 | | | UPTD Puskesmas Cinangka | CINANGKA | 1.020 | 983 | 2.003 | 735 | 687 | 1.422 | 72,06 | 69,89 | 70,99 |
| 6 | | | UPTD Puskesmas Pengasinan | PENGASINAN | 1.520 | 1.465 | 2.985 | 614 | 557 | 1.171 | 40,39 | 38,02 | 39,23 |
| 7 | | | | BEDAHAN | 1.566 | 1.510 | 3.076 | 569 | 501 | 1.070 | 36,33 | 33,18 | 34,79 |
| 8 | | | | BOJONGSARI BARU | 596 | 575 | 1.171 | 387 | 329 | 716 | 64,93 | 57,22 | 61,14 |
| 9 | | | UPTD Puskesmas Bojongsari | CURUG | 1.095 | 1.056 | 2.151 | 783 | 743 | 1.526 | 71,51 | 70,36 | 70,94 |
| 10 | | | | PONDOK PETIR | 1.380 | 1.331 | 2.711 | 751 | 791 | 1.542 | 54,42 | 59,43 | 56,88 |
| 11 | 327611 | Bojongsari | | SERUA | 1.141 | 1.100 | 2.241 | 762 | 721 | 1.483 | 66,78 | 65,55 | 66,18 |
| 12 | | | UPTD Puskesmas Duren Seribu | DUREN SERIBU | 554 | 534 | 1.088 | 337 | 295 | 632 | 60,83 | 55,24 | 58,09 |
| 13 | | | | DUREN MEKAR | 975 | 940 | 1.915 | 438 | 373 | 811 | 44,92 | 39,68 | 42,35 |
| 14 | | | | BOJONGSARI LAMA | 865 | 834 | 1.699 | 468 | 450 | 918 | 54,10 | 53,96 | 54,03 |
| 15 | | | UPTD Puskesmas Pancoran Mas | PANCORAN MAS | 3.529 | 3.403 | 6.932 | 1.378 | 1.283 | 2.661 | 39,05 | 37,70 | 38,39 |
| 16 | | | | DEPOK | 2.607 | 2.514 | 5.121 | 998 | 773 | 1.771 | 38,28 | 30,75 | 34,58 |
| 17 | 327601 | Pancoran Mas | UPTD Puskesmas Depok Jaya | DEPOK JAYA | 1.084 | 1.045 | 2.129 | 321 | 301 | 622 | 29,61 | 28,80 | 29,22 |
| 18 | | | UPTD Puskesmas Mampang | MAMPANG | 1.249 | 1.204 | 2.453 | 657 | 621 | 1.278 | 52,60 | 51,58 | 52,10 |
| 19 | | | UPTD Puskesmas Rangkapan Jaya Baru | RANGKAPAN JAYA BARU | 2.023 | 1.950 | 3.973 | 1.203 | 1.139 | 2.342 | 59,47 | 58,41 | 58,95 |
| 20 | | | | RANGKAPAN JAYA | 2.274 | 2.193 | 4.467 | 1.122 | 1.100 | 2.222 | 49,34 | 50,16 | 49,74 |
| 21 | | | UPTD Puskesmas Cipayung | CIPAYUNG | 1.420 | 1.369 | 2.789 | 753 | 757 | 1.510 | 53,03 | 55,30 | 54,14 |
| 22 | 327607 | Cipayung | | CIPAYUNG JAYA | 988 | 953 | 1.941 | 601 | 596 | 1.197 | 60,83 | 62,54 | 61,67 |
| 23 | | | UPTD Puskesmas Ratu Jaya | BOJONG PONDOK TERONG | 2.170 | 2.092 | 4.262 | 876 | 840 | 1.716 | 40,37 | 40,15 | 40,26 |
| 24 | | | | PONDOK JAYA | 1.730 | 1.668 | 3.398 | 394 | 378 | 772 | 22,77 | 22,66 | 22,72 |
| 25 | | | UPTD Puskesmas Sukmajaya | RATUJAYA | 2.192 | 2.113 | 4.305 | 1.021 | 1.008 | 2.029 | 46,58 | 47,70 | 47,13 |
| 26 | | | | TIRTAJAYA | 1.182 | 1.140 | 2.322 | 551 | 556 | 1.107 | 46,62 | 48,77 | 47,67 |
| 27 | 327605 | Sukmajaya | UPTD Puskesmas Abadijaya | MEKAR JAYA | 2.966 | 2.860 | 5.826 | 905 | 884 | 1.789 | 30,51 | 30,91 | 30,71 |
| 28 | | | | ABADIJAYA | 3.344 | 3.224 | 6.568 | 1.180 | 1.145 | 2.325 | 35,29 | 35,51 | 35,40 |
| 29 | | | UPTD Puskesmas Bhaktijaya | CISALAK | 876 | 844 | 1.720 | 384 | 351 | 735 | 43,84 | 41,59 | 42,73 |
| 30 | | | | BAKTI JAYA | 3.224 | 3.108 | 6.332 | 1.183 | 1.233 | 2.416 | 36,69 | 39,67 | 38,16 |
| 31 | | | UPTD Puskesmas Pondok Sukmajaya | SUKMAJAYA | 1.739 | 1.676 | 3.415 | 833 | 819 | 1.652 | 47,90 | 48,87 | 48,37 |
| 32 | | | UPTD Puskesmas Cilodong | KALIBARU | 1.561 | 1.505 | 3.066 | 790 | 810 | 1.600 | 50,61 | 53,82 | 52,19 |
| 33 | 327608 | Cilodong | UPTD Puskesmas Villa Pertiwi | CILODONG | 1.078 | 1.040 | 2.118 | 567 | 545 | 1.112 | 52,60 | 52,40 | 52,50 |
| 34 | | | UPTD Puskesmas Kalimulya | SUKAMAJU | 3.736 | 3.602 | 7.338 | 1.749 | 1.654 | 3.403 | 46,81 | 45,92 | 46,38 |
| 35 | | | | KALIMULYA | 897 | 865 | 1.762 | 690 | 714 | 1.404 | 76,92 | 82,54 | 79,68 |
| 36 | | | UPTD Puskesmas Cimanggis | JATIMULYA | 773 | 745 | 1.518 | 618 | 581 | 1.199 | 79,95 | 77,99 | 78,99 |
| 37 | | | UPTD Puskesmas Tugu | CURUG | 1.165 | 1.123 | 2.288 | 586 | 577 | 1.163 | 50,30 | 51,38 | 50,83 |
| 38 | 327602 | Cimanggis | UPTD Puskesmas Harjamukti | TUGU | 5.133 | 4.948 | 10.081 | 1.727 | 1.651 | 3.378 | 33,65 | 33,37 | 33,51 |
| 39 | | | UPTD Puskesmas Pasir Gunung Selatan | HARJAMUKTI | 1.562 | 1.506 | 3.068 | 698 | 698 | 1.396 | 44,69 | 46,35 | 45,50 |
| 40 | | | UPTD Puskesmas Meksarsari | PASIR GUNUNG SELATAN | 2.508 | 2.418 | 4.926 | 795 | 787 | 1.582 | 31,70 | 32,55 | 32,12 |
| 41 | | | UPTD Puskesmas Cisalak Pasar | MEKARSARI | 2.751 | 2.652 | 5.403 | 1.130 | 1.146 | 2.276 | 41,08 | 43,21 | 42,12 |
| 42 | | | | CISALAK PASAR | 1.411 | 1.360 | 2.771 | 714 | 661 | 1.375 | 50,60 | 48,60 | 49,62 |
| 43 | 327610 | Tapos | UPTD Puskesmas Jatijajar | TAPOS | 773 | 745 | 1.518 | 551 | 549 | 1.100 | 71,28 | 73,69 | 72,46 |
| 44 | | | UPTD Puskesmas Cilangkap | LEUWINAGGUNG | 1.233 | 1.206 | 2.439 | 629 | 614 | 1.243 | 51,87 | 55,09 | 53,45 |
| 45 | | | UPTD Puskesmas Sukamaju Baru | SUKATANI | 2.949 | 2.843 | 5.792 | 927 | 908 | 1.835 | 31,43 | 31,94 | 31,68 |
| 46 | | | UPTD Puskesmas Limo | JATIJAR | 2.288 | 2.206 | 4.494 | 1.189 | 1.022 | 2.211 | 51,97 | 46,33 | 49,20 |
| 47 | | | UPTD Puskesmas Cinere | CILANGKAP | 2.992 | 2.884 | 5.876 | 1.290 | 1.303 | 2.593 | 43,11 | 45,18 | 44,13 |
| 48 | | | UPTD Puskesmas Depok Utara | CIMPAEUN | 1.329 | 1.281 | 2.610 | 748 | 681 | 1.429 | 56,28 | 53,16 | 54,75 |
| 49 | | | UPTD Puskesmas Beji | SUKAMAJU BARU | 2.333 | 2.249 | 4.582 | 1.189 | 1.072 | 2.261 | 50,96 | 47,67 | 49,35 |
| 50 | 327606 | Beji | UPTD Puskesmas Depok Utara | BEJI TIMUR | 575 | 554 | 1.129 | 303 | 272 | 575 | 52,70 | 49,10 | 50,93 |
| 51 | | | UPTD Puskesmas Tanah Baru | BEJI | 2.871 | 2.768 | 5.639 | 993 | 926 | 1.919 | 34,59 | 33,45 | 34,03 |
| 52 | | | UPTD Puskesmas Kemiri Muka | KUKUSAN | 1.462 | 1.409 | 2.871 | 443 | 413 | 856 | 30,30 | 29,31 | 29,82 |
| 53 | | | | TANAH BARU | 2.287 | 2.204 | 4.491 | 1.346 | 1.286 | 2.632 | 58,85 | 58,35 | 58,61 |
| 54 | | | | KEMIRIMUKA | 2.232 | 2.152 | 4.384 | 806 | 726 | 1.532 | 36,11 | 33,74 | 34,95 |
| 55 | 327604 | Limo | UPTD Puskesmas Limo | PONDOK CINA | 591 | 569 | 1.160 | 307 | 265 | 572 | 51,95 | 46,57 | 49,31 |
| 56 | | | | MERUYUNG | 1.220 | 1.177 | 2.397 | 723 | 729 | 1.452 | 59,26 | 61,94 | 60,58 |
| 57 | | | | GROGOL | 1.581 | 1.525 | 3.106 | 869 | 802 | 1.671 | 54,97 | 52,59 | 53,80 |
| 58 | | | | KRUKUT | 970 | 935 | 1.905 | 358 | 362 | 720 | 36,91 | 38,72 | 37,80 |
| 59 | | | | LIMO | 1.946 | 1.876 | 3.822 | 581 | 553 | 1.134 | 29,86 | 29,48 | 29,67 |
| 60 | 327609 | Cinere | UPTD Puskesmas Cinere | CINERE | 1.982 | 1.911 | 3.893 | 725 | 708 | 1.433 | 36,58 | 37,05 | 36,81 |
| 61 | | | | GANDUL | 1.749 | 1.686 | 3.435 | 635 | 585 | 1.220 | 36,31 | 34,70 | 35,52 |
| 62 | | | | PANGKALANJATI BARU | 1.007 | 971 | 1.978 | 366 | 356 | 722 | 36,35 | 36,66 | 36,50 |
| 63 | | | | PANGKALANJATI | 1.423 | 1.372 | 2.795 | 568 | 562 | 1.130 | 39,92 | 40,96 | 40,43 |
| JUMLAH (KAB/KOTA) | | | | | 107.416 | 103.558 | 210.974 | 47.557 | 45.352 | 92.909 | 44,27 | 43,79 | 44,04 |

Sumber: Seksi Kesga dan Gizi, 2023

TABEL 48

**STATUS GIZI BALITA BERDASARKAN INDEKS BB/U, TB/U, DAN BB/TB MENURUT KECAMATAN DAN PUSKESMAS
KOTA DEPOK
TAHUN 2023**

| NO | KODE WILAYAH | KECAMATAN | PUSKESMAS | KELURAHAN | JUMLAH BALITA YANG DITIMBANG | BALITA BERAT BADAN KURANG (BB/U) UNDERWEIGHT | | JUMLAH BALITA YANG DIUKUR TINGGI BADAN | BALITA PENDEK / STUNTING (TB/U) | | JUMLAH BALITA YANG DIUKUR & DITIMBANG | BALITA GIZI KURANG (BB/TB : < -2 s.d -3 SD) | | BALITA GIZI BURUK (BB/TB: < -3 SD) | |
|--------------------------|--------------|--------------|-------------------------------------|----------------------|------------------------------|--|-------------|--|---------------------------------|-------------|---------------------------------------|---|-------------|------------------------------------|-------------|
| | | | | | | JUMLAH | % | | JUMLAH | % | | JUMLAH | % | JUMLAH | % |
| 1 | 2 | 3 | 4 | 5 | 6 | 7 | 8 | 9 | 10 | 11 | 12 | 13 | 14 | 15 | 16 |
| 1 | 327603 | Sawangan | UPTD Puskesmas Sawangan | SAWANGAN BARU | 1.316 | 117 | 8,89 | 1.312 | 71 | 5,41 | 1.313 | 52 | 3,96 | 1 | 0,08 |
| 2 | | | UPTD Puskesmas Sawangan | SAWANGAN LAMA | 1.154 | 98 | 8,49 | 1.147 | 53 | 4,62 | 1.148 | 39 | 3,40 | 1 | 0,09 |
| 3 | | | UPTD Puskesmas Pasir Putih | PASIR PUTIH | 2.352 | 170 | 7,23 | 2.352 | 87 | 3,70 | 2.352 | 51 | 2,17 | 0 | 0,00 |
| 4 | | | UPTD Puskesmas Kedaung | KEDAUNG | 1.023 | 63 | 6,16 | 1.023 | 23 | 2,25 | 1.023 | 28 | 2,74 | 1 | 0,10 |
| 5 | | | UPTD Puskesmas Cinangka | CINANGKA | 1.529 | 84 | 5,49 | 1.529 | 88 | 5,76 | 1.529 | 27 | 1,77 | 3 | 0,20 |
| 6 | | | UPTD Puskesmas Pengasinan | PENGASINAN | 1.574 | 139 | 8,83 | 1.531 | 82 | 5,36 | 1.527 | 55 | 3,60 | 1 | 0,07 |
| 7 | | | UPTD Puskesmas Pengasinan | BEDAHAN | 1.847 | 123 | 6,66 | 1.834 | 52 | 2,84 | 1.834 | 89 | 4,85 | 0 | 0,00 |
| 8 | 327611 | Bojongsari | UPTD Puskesmas Bojongsari | BOJONGSARI BARU | 703 | 21 | 2,99 | 703 | 19 | 2,70 | 703 | 15 | 2,13 | 0 | 0,00 |
| 9 | | | UPTD Puskesmas Bojongsari | CURUG | 1.183 | 69 | 5,83 | 1.183 | 58 | 4,90 | 1.183 | 25 | 2,11 | 0 | 0,00 |
| 10 | | | UPTD Puskesmas Bojongsari | PONDOK PETIR | 1.272 | 86 | 6,76 | 1.272 | 50 | 3,93 | 1.272 | 23 | 1,81 | 2 | 0,16 |
| 11 | | | UPTD Puskesmas Bojongsari | SERUA | 1.519 | 85 | 5,60 | 1.519 | 66 | 4,34 | 1.519 | 31 | 2,04 | 2 | 0,13 |
| 12 | | | UPTD Puskesmas Bojongsari | DUREN SERIBU | 719 | 73 | 10,15 | 719 | 63 | 8,76 | 719 | 21 | 2,92 | 5 | 0,70 |
| 13 | | | UPTD Puskesmas Duren Seribu | DUREN MEKAR | 1.080 | 109 | 10,09 | 1.080 | 98 | 9,07 | 1.080 | 21 | 1,94 | 2 | 0,19 |
| 14 | | | UPTD Puskesmas Bojongsari | BOJONGSARI LAMA | 1.028 | 79 | 7,68 | 1.028 | 85 | 8,27 | 1.028 | 24 | 2,33 | 1 | 0,10 |
| 15 | 327601 | Pancoran Mas | UPTD Puskesmas Pancoran Mas | PANCORAN MAS | 2.891 | 171 | 5,91 | 2.891 | 61 | 2,11 | 2.891 | 134 | 4,64 | 0 | 0,00 |
| 16 | | | UPTD Puskesmas Pancoran Mas | DEPOK | 1.995 | 87 | 4,36 | 1.995 | 72 | 3,61 | 1.995 | 62 | 3,11 | 1 | 0,05 |
| 17 | | | UPTD Puskesmas Depok Jaya | DEPOK JAYA | 540 | 34 | 6,30 | 538 | 40 | 7,43 | 536 | 12 | 2,24 | 0 | 0,00 |
| 18 | | | UPTD Puskesmas Mampang | MAMPANG | 1.004 | 57 | 5,68 | 1.004 | 56 | 5,58 | 1.004 | 16 | 1,59 | 1 | 0,10 |
| 19 | | | UPTD Puskesmas Rangkapan Jaya Baru | RANGKAPAN JAYA BARU | 2.229 | 88 | 3,95 | 2.228 | 38 | 1,71 | 2.228 | 48 | 2,15 | 1 | 0,04 |
| 20 | | | PTD Puskesmas Rangkapan Jaya Baru | RANGKAPAN JAYA | 1.980 | 81 | 4,09 | 1.971 | 46 | 2,33 | 1.970 | 34 | 1,73 | 2 | 0,10 |
| 21 | | | UPTD Puskesmas Rangkapan Jaya Baru | CIPAYUNG | 1.568 | 83 | 5,29 | 1.552 | 31 | 2,00 | 1.562 | 30 | 1,92 | 0 | 0,00 |
| 22 | 327607 | Cipayung | UPTD Puskesmas Cipayung | CIPAYUNG JAYA | 1.026 | 70 | 6,82 | 1.019 | 20 | 1,96 | 1.018 | 68 | 6,68 | 1 | 0,10 |
| 23 | | | UPTD Puskesmas Cipayung | BOJONG PONDOK TERONG | 2.050 | 24 | 1,17 | 2.049 | 34 | 1,66 | 2.046 | 48 | 2,35 | 0 | 0,00 |
| 24 | | | UPTD Puskesmas Ratu Jaya | PONDOK JAYA | 964 | 74 | 7,68 | 964 | 30 | 3,11 | 964 | 13 | 1,35 | 1 | 0,10 |
| 25 | 327605 | Sukmajaya | UPTD Puskesmas Ratu Jaya | RATUJAYA | 2.358 | 173 | 7,34 | 2.358 | 64 | 2,71 | 2.358 | 33 | 1,40 | 2 | 0,08 |
| 26 | | | UPTD Puskesmas Sukmajaya | TIRTAJAYA | 1.138 | 72 | 6,33 | 1.137 | 33 | 2,90 | 1.137 | 26 | 2,29 | 0 | 0,00 |
| 27 | | | UPTD Puskesmas Sukmajaya | MEKAR JAYA | 1.789 | 158 | 8,83 | 1.783 | 72 | 4,04 | 1.781 | 47 | 2,64 | 4 | 0,22 |
| 28 | | | UPTD Puskesmas Abadijaya | ABADIJAYA | 2.557 | 163 | 6,37 | 2.549 | 96 | 3,77 | 2.550 | 145 | 5,69 | 4 | 0,16 |
| 29 | | | UPTD Puskesmas Abadijaya | CISALAK | 799 | 50 | 6,26 | 797 | 31 | 3,89 | 797 | 33 | 4,14 | 0 | 0,00 |
| 30 | | | UPTD Puskesmas Bhaktijaya | BAKTI JAYA | 2.084 | 9 | 0,43 | 2.082 | 8 | 0,38 | 2.078 | 14 | 0,67 | 1 | 0,05 |
| 31 | | | UPTD Puskesmas Pondok Sukmajaya | SUKMAJAYA | 1.730 | 117 | 6,76 | 1.722 | 47 | 2,73 | 1.723 | 66 | 3,83 | 0 | 0,00 |
| 32 | 327608 | Cilodong | UPTD Puskesmas Cilodong | KALIBARU | 1.486 | 97 | 6,53 | 1.486 | 46 | 3,10 | 1.486 | 45 | 3,03 | 0 | 0,00 |
| 33 | | | UPTD Puskesmas Cilodong | CILODONG | 1.055 | 80 | 7,58 | 1.055 | 34 | 3,22 | 1.055 | 27 | 2,56 | 0 | 0,00 |
| 34 | | | UPTD Puskesmas Villa Pertiwi | SUKAMAJU | 3.877 | 212 | 5,47 | 3.877 | 163 | 4,20 | 3.877 | 79 | 2,04 | 4 | 0,10 |
| 35 | | | UPTD Puskesmas Kalimulya | KALIMULYA | 1.408 | 66 | 4,69 | 1.408 | 47 | 3,34 | 1.408 | 25 | 1,78 | 0 | 0,00 |
| 36 | 327602 | Cimanggis | UPTD Puskesmas Kalimulya | JATIMULYA | 1.168 | 38 | 3,25 | 1.168 | 33 | 2,83 | 1.168 | 19 | 1,63 | 0 | 0,00 |
| 37 | | | UPTD Puskesmas Cimanggis | CURUG | 1.477 | 56 | 3,79 | 1.477 | 24 | 1,62 | 1.477 | 18 | 1,22 | 1 | 0,07 |
| 38 | | | UPTD Puskesmas Tugu | TUGU | 4.142 | 158 | 3,81 | 4.121 | 136 | 3,30 | 4.118 | 99 | 2,40 | 2 | 0,05 |
| 39 | | | UPTD Puskesmas Harjamukti | HARJAMUKTI | 1.499 | 20 | 1,33 | 1.494 | 19 | 1,27 | 1.494 | 14 | 0,94 | 1 | 0,07 |
| 40 | | | UPTD Puskesmas Pasir Gunung Selatan | PASIR GUNUNG SELATAN | 1.761 | 67 | 3,80 | 1.758 | 31 | 1,76 | 1.758 | 35 | 1,99 | 0 | 0,00 |
| 41 | | | UPTD Puskesmas Mekarsari | MEKARSARI | 2.058 | 164 | 7,97 | 1.933 | 29 | 1,50 | 1.932 | 66 | 3,42 | 0 | 0,00 |
| 42 | | | UPTD Puskesmas Cisalak Pasar | CISALAK PASAR | 1.708 | 41 | 2,40 | 1.708 | 19 | 1,11 | 1.708 | 45 | 2,63 | 0 | 0,00 |
| 43 | 327610 | Tapos | UPTD Puskesmas Tapos | TAPOS | 1.168 | 71 | 6,08 | 1.167 | 30 | 2,57 | 1.165 | 49 | 4,21 | 1 | 0,09 |
| 44 | | | UPTD Puskesmas Tapos | LEUWINAGGUNG | 826 | 52 | 6,30 | 822 | 12 | 1,46 | 822 | 40 | 4,87 | 2 | 0,24 |
| 45 | | | UPTD Puskesmas Sukatani | SUKATANI | 2.881 | 45 | 1,56 | 2.881 | 35 | 1,21 | 2.881 | 18 | 0,62 | 0 | 0,00 |
| 46 | | | UPTD Puskesmas Jatijajar | JATIJJAJAR | 2.370 | 133 | 5,61 | 2.370 | 86 | 3,63 | 2.370 | 63 | 2,66 | 1 | 0,04 |
| 47 | | | UPTD Puskesmas Cilangkap | CILANGKAP | 3.238 | 278 | 8,59 | 3.221 | 151 | 4,69 | 3.214 | 81 | 2,52 | 1 | 0,03 |
| 48 | | | UPTD Puskesmas Cimpaeun | CIMPAEUN | 1.951 | 193 | 9,89 | 1.948 | 154 | 7,91 | 1.948 | 79 | 4,06 | 1 | 0,05 |
| 49 | | | UPTD Puskesmas Sukamaju Baru | SUKAMAJU BARU | 2.456 | 136 | 5,54 | 2.456 | 119 | 4,85 | 2.451 | 32 | 1,31 | 0 | 0,00 |
| 50 | 327606 | Beji | UPTD Puskesmas Beji | BEJI TIMUR | 637 | 30 | 4,71 | 637 | 27 | 4,24 | 637 | 11 | 1,73 | 0 | 0,00 |
| 51 | | | UPTD Puskesmas Depok Utara | BEJI | 2.115 | 72 | 3,40 | 2.098 | 53 | 2,53 | 2.094 | 41 | 1,96 | 1 | 0,05 |
| 52 | | | UPTD Puskesmas Kুকusan | KUKUSAN | 910 | 48 | 5,27 | 909 | 18 | 1,98 | 909 | 14 | 1,54 | 0 | 0,00 |
| 53 | | | UPTD Puskesmas Tanah Baru | TANAH BARU | 2.630 | 175 | 6,65 | 2.623 | 98 | 3,74 | 2.622 | 65 | 2,48 | 1 | 0,04 |
| 54 | | | UPTD Puskesmas Kemiri Muka | KEMIRIMUKA | 1.456 | 38 | 2,61 | 1.455 | 29 | 1,99 | 1.455 | 19 | 1,31 | 1 | 0,07 |
| 55 | 327604 | Limo | UPTD Puskesmas Kemiri Muka | PONDOK CINA | 585 | 28 | 4,79 | 585 | 18 | 3,08 | 585 | 15 | 2,56 | 0 | 0,00 |
| 56 | | | UPTD Puskesmas Limo | MERUYUNG | 1.543 | 65 | 4,21 | 1.543 | 38 | 2,46 | 1.543 | 21 | 1,36 | 0 | 0,00 |
| 57 | | | UPTD Puskesmas Limo | GROGOL | 1.740 | 65 | 3,74 | 1.740 | 39 | 2,24 | 1.740 | 22 | 1,26 | 0 | 0,00 |
| 58 | | | UPTD Puskesmas Limo | KRUKUT | 1.486 | 38 | 2,56 | 1.486 | 17 | 1,14 | 1.486 | 23 | 1,55 | 1 | 0,07 |
| 59 | 327609 | Cinere | UPTD Puskesmas Limo | LIMO | 861 | 59 | 6,85 | 861 | 37 | 4,30 | 861 | 16 | 1,86 | 0 | 0,00 |
| 60 | | | UPTD Puskesmas Cinere | CINERE | 1.228 | 41 | 3,34 | 1.226 | 19 | 1,55 | 1.221 | 37 | 3,03 | 1 | 0,08 |
| 61 | | | UPTD Puskesmas Cinere | GANDUL | 1.356 | 58 | 4,28 | 1.348 | 20 | 1,48 | 1.344 | 51 | 3,79 | 0 | 0,00 |
| 62 | | | UPTD Puskesmas Cinere | PANGKALANJATI BARU | 645 | 16 | 2,48 | 640 | 9 | 1,41 | 639 | 12 | 1,88 | 1 | 0,16 |
| 63 | | | UPTD Puskesmas Cinere | PANGKALANJATI | 961 | 27 | 2,81 | 959 | 19 | 1,98 | 959 | 19 | 1,98 | 1 | 0,10 |
| JUMLAH (KAB/KOTA) | | | | | 101.683 | 5.494 | 5,40 | 101.331 | 3.283 | 3,24 | 101.295 | 2.530 | 2,50 | 58 | 0,06 |

TABEL 49

CAKUPAN PELAYANAN KESEHATAN PESERTA DIDIK SD/MI, SMP/MTs, SMA/MA SERTA USIA PENDIDIKAN DASAR MENURUT KECAMATAN DAN PUSKESMAS

**KOTA
TAHUN DEPOK
2023**

| NO | KODE WILAYAH | KECAMATAN | PUSKESMAS | KELURAHAN | PESERTA DIDIK SEKOLAH | | | | | | | | | USIA PENDIDIKAN DASAR (KELAS 1-9) | | | SD/MI | | | SMP/MTs | | | SMA/MA | | |
|----|--------------|--------------|-----------------------------|---------------|-----------------------|------------------------------|-------|----------------------|------------------------------|-------|----------------------|------------------------------|---------|-----------------------------------|------------------------------|--------|--------|------------------------------|-------|---------|------------------------------|-------|--------|------------------------------|-------|
| | | | | | KELAS 1 SD/MI | | | KELAS 7 SMP/MTs | | | KELAS 10 SMA/MA/SMK | | | JUMLAH | MENDAPAT PELAYANAN KESEHATAN | % | JUMLAH | MENDAPAT PELAYANAN KESEHATAN | % | JUMLAH | MENDAPAT PELAYANAN KESEHATAN | % | JUMLAH | MENDAPAT PELAYANAN KESEHATAN | % |
| | | | | | JUMLAH PESERTA DIDIK | MENDAPAT PELAYANAN KESEHATAN | % | JUMLAH PESERTA DIDIK | MENDAPAT PELAYANAN KESEHATAN | % | JUMLAH PESERTA DIDIK | MENDAPAT PELAYANAN KESEHATAN | % | | | | | | | | | | | | |
| 1 | | | | | 6 | 7 | 8 | 9 | 10 | 11 | 12 | 13 | 14 | 15 | 16 | 17 | 18 | 19 | 20 | 21 | 22 | 23 | 24 | 25 | 26 |
| 1 | | | | | 565 | 447 | 79,1 | 257 | 308 | 119,9 | 398 | 339 | 85,2 | 3.638 | 3.742 | 102,86 | 10 | 10 | 100,0 | 4 | 4 | 100,0 | 5 | 5 | 100,0 |
| 2 | | | | | 391 | 300 | 76,7 | 305 | 201 | 65,9 | 1.026 | 1.090 | 106,2 | 2.631 | 2.537 | 96,43 | 6 | 6 | 100,0 | 6 | 6 | 100,0 | 10 | 10 | 100,0 |
| 3 | 327603 | Sawangan | UPTD Puskesmas Sawangan | SAWANGAN BARU | 565 | 447 | 79,1 | 257 | 308 | 119,9 | 398 | 339 | 85,2 | 3.638 | 3.742 | 102,86 | 10 | 10 | 100,0 | 4 | 4 | 100,0 | 5 | 5 | 100,0 |
| 4 | | | | | 372 | 579 | 101,2 | 349 | 369 | 105,7 | 302 | 313 | 103,6 | 4.327 | 4.299 | 99,21 | 6 | 6 | 100,0 | 5 | 5 | 100,0 | 5 | 5 | 100,0 |
| 5 | | | | | 316 | 307 | 97,2 | 72 | 194 | 144,4 | 370 | 130 | 76,5 | 2.406 | 2.374 | 98,68 | 6 | 6 | 100,0 | 3 | 3 | 100,0 | 3 | 3 | 100,0 |
| 6 | | | | | 344 | 317 | 92,2 | 330 | 295 | 89,2 | 0 | 0 | #DIV/0! | 2.833 | 2.748 | 97,00 | 6 | 6 | 100,0 | 3 | 3 | 100,0 | 0 | 0 | 100,0 |
| 7 | | | | | 562 | 464 | 82,6 | 123 | 116 | 94,3 | 80 | 130 | 162,5 | 2.958 | 3.222 | 108,92 | 9 | 9 | 100,0 | 6 | 6 | 100,0 | 4 | 4 | 100,0 |
| 8 | | | | | 1.160 | 914 | 78,8 | 1.175 | 1.114 | 94,8 | 832 | 820 | 96,6 | 8.663 | 9.063 | 104,62 | 20 | 20 | 100,0 | 14 | 14 | 100,0 | 8 | 8 | 100,0 |
| 9 | | | | | 113 | 136 | 120,4 | 141 | 127 | 90,1 | 273 | 289 | 106,9 | 1.166 | 1.555 | 133,36 | 2 | 2 | 100,0 | 1 | 1 | 100,0 | 2 | 2 | 100,0 |
| 10 | | | | | 482 | 517 | 107,3 | 183 | 212 | 115,8 | 364 | 346 | 95,1 | 3.244 | 3.286 | 101,39 | 9 | 9 | 100,0 | 4 | 4 | 100,0 | 3 | 3 | 100,0 |
| 11 | 327611 | Bojongsari | UPTD Puskesmas Bojongsari | PONDOK PETIR | 679 | 567 | 83,5 | 340 | 353 | 103,8 | 137 | 94 | 68,6 | 4.645 | 4.721 | 101,64 | 11 | 11 | 100,0 | 7 | 7 | 100,0 | 5 | 5 | 100,0 |
| 12 | | | | | 449 | 427 | 95,1 | 732 | 659 | 90,0 | 227 | 268 | 118,1 | 4.675 | 4.688 | 100,28 | 6 | 6 | 100,0 | 5 | 5 | 100,0 | 4 | 4 | 100,0 |
| 13 | | | | | 511 | 458 | 89,6 | 633 | 660 | 104,3 | 261 | 172 | 65,9 | 4.821 | 4.655 | 96,56 | 9 | 9 | 100,0 | 4 | 4 | 100,0 | 1 | 1 | 100,0 |
| 14 | | | | | 231 | 305 | 132,0 | 392 | 430 | 109,7 | 77 | 66 | 85,7 | 2.529 | 2.552 | 100,91 | 6 | 6 | 100,0 | 3 | 3 | 100,0 | 1 | 1 | 100,0 |
| 15 | | | | | 317 | 312 | 98,4 | 221 | 190 | 86,0 | 121 | 101 | 83,5 | 2.684 | 2.653 | 98,85 | 6 | 6 | 100,0 | 5 | 5 | 100,0 | 4 | 4 | 100,0 |
| 16 | | | | | 742 | 730 | 98,4 | 613 | 574 | 93,8 | 695 | 682 | 98,1 | 7.008 | 6.560 | 93,61 | 13 | 13 | 100,0 | 10 | 10 | 100,0 | 10 | 10 | 100,0 |
| 17 | 327601 | Pancoran Mas | UPTD Puskesmas Pancoran Mas | DEPOK | 1.154 | 1.050 | 91,0 | 1.374 | 1.368 | 99,6 | 1.032 | 977 | 94,7 | 10.905 | 10.622 | 97,40 | 19 | 19 | 100,0 | 15 | 15 | 100,0 | 16 | 16 | 100,0 |
| 18 | | | | | 901 | 891 | 98,9 | 1.247 | 1.181 | 94,7 | 818 | 828 | 101,2 | 8.800 | 8.866 | 100,74 | 12 | 12 | 100,0 | 5 | 5 | 100,0 | 3 | 3 | 100,0 |
| 19 | | | | | 485 | 483 | 99,6 | 256 | 215 | 84,0 | 237 | 255 | 107,6 | 3.691 | 3.533 | 95,72 | 4 | 4 | 100,0 | 4 | 4 | 100,0 | 4 | 4 | 100,0 |
| 20 | | | | | 637 | 668 | 104,9 | 1.080 | 1.025 | 94,8 | 552 | 435 | 78,8 | 7.367 | 6.536 | 88,72 | 12 | 12 | 100,0 | 10 | 10 | 100,0 | 8 | 8 | 100,0 |
| 21 | | | | | 818 | 773 | 94,5 | 325 | 327 | 100,6 | 294 | 342 | 116,3 | 5.036 | 4.999 | 99,27 | 11 | 11 | 100,0 | 4 | 4 | 100,0 | 3 | 3 | 100,0 |
| 22 | | | | | 219 | 464 | 211,9 | 1.054 | 1.054 | 100,0 | 363 | 342 | 94,2 | 6.450 | 6.257 | 97,01 | 9 | 9 | 100,0 | 8 | 8 | 100,0 | 4 | 4 | 100,0 |
| 23 | 327607 | Opiayung | UPTD Puskesmas Opiayung | CIPAYUNG JAYA | 218 | 324 | 148,6 | 192 | 192 | 100,0 | 306 | 368 | 120,3 | 4.690 | 3.880 | 82,73 | 7 | 7 | 100,0 | 5 | 4 | 80,0 | 2 | 1 | 50,0 |
| 24 | | | | | 436 | 556 | 127,5 | 980 | 980 | 100,0 | 958 | 1.019 | 106,4 | 7.904 | 8.307 | 105,10 | 12 | 12 | 100,0 | 8 | 8 | 100,0 | 8 | 8 | 100,0 |
| 25 | | | | | 575 | 430 | 74,8 | 189 | 158 | 83,6 | 10 | 17 | 170,0 | 3.752 | 3.623 | 96,56 | 10 | 10 | 100,0 | 3 | 3 | 100,0 | 1 | 1 | 100,0 |
| 26 | | | | | 519 | 518 | 99,7 | 247 | 245 | 99,2 | 99 | 89 | 89,9 | 3.808 | 3.801 | 99,82 | 7 | 7 | 100,0 | 4 | 4 | 100,0 | 1 | 1 | 100,0 |
| 27 | | | | | 438 | 229 | 52,3 | 169 | 141 | 84,6 | 263 | 111 | 41,2 | 2.232 | 2.726 | 122,13 | 6 | 6 | 100,0 | 4 | 4 | 100,0 | 3 | 3 | 100,0 |
| 28 | 327605 | Sukmajaya | UPTD Puskesmas Sukmajaya | MEKAR JAYA | 938 | 784 | 83,6 | 1.263 | 799 | 63,3 | 287 | 284 | 99,0 | 9.357 | 8.281 | 88,53 | 19 | 18 | 94,7 | 6 | 6 | 100,0 | 3 | 3 | 100,0 |
| 29 | | | | | 884 | 756 | 85,5 | 163 | 186 | 114,1 | 1.941 | 912 | 47,0 | 6.017 | 5.323 | 88,50 | 12 | 12 | 100,0 | 5 | 5 | 100,0 | 12 | 12 | 100,0 |
| 30 | | | | | 321 | 283 | 88,2 | 67 | 60 | 89,6 | 42 | 49 | 116,7 | 1.701 | 1.911 | 112,35 | 4 | 4 | 100,0 | 3 | 3 | 100,0 | 1 | 1 | 100,0 |
| 31 | | | | | 803 | 736 | 91,7 | 1.065 | 912 | 85,6 | 81 | 78 | 96,3 | 2.240 | 6.813 | 94,10 | 13 | 13 | 100,0 | 10 | 10 | 100,0 | 3 | 3 | 100,0 |
| 32 | | | | | 1.063 | 943 | 88,7 | 288 | 248 | 86,1 | 705 | 639 | 96,3 | 6.293 | 4.436 | 70,65 | 13 | 13 | 100,0 | 4 | 4 | 100,0 | 3 | 3 | 100,0 |
| 33 | | | | | 714 | 560 | 78,4 | 1.088 | 1.052 | 96,7 | 203 | 228 | 112,3 | 5.973 | 6.872 | 115,05 | 9 | 9 | 100,0 | 8 | 8 | 100,0 | 3 | 3 | 100,0 |
| 34 | 327608 | Cilodong | UPTD Puskesmas Cilodong | KALIBARU | 432 | 399 | 92,4 | 277 | 300 | 108,3 | 508 | 574 | 113,0 | 3.673 | 3.518 | 95,78 | 7 | 7 | 100,0 | 3 | 3 | 100,0 | 4 | 4 | 100,0 |
| 35 | | | | | 856 | 830 | 97,0 | 162 | 130 | 80,2 | 75 | 38 | 50,7 | 5.082 | 5.055 | 99,47 | 12 | 12 | 100,0 | 3 | 3 | 100,0 | 1 | 1 | 100,0 |
| 36 | | | | | 858 | 726 | 84,6 | 685 | 538 | 78,5 | 921 | 762 | 82,7 | 5.974 | 6.152 | 102,98 | 12 | 12 | 100,0 | 10 | 10 | 100,0 | 10 | 10 | 100,0 |
| 37 | | | | | 361 | 398 | 110,2 | 667 | 599 | 89,9 | 584 | 668 | 115,0 | 3.983 | 3.239 | 81,12 | 5 | 5 | 100,0 | 6 | 6 | 100,0 | 6 | 6 | 100,0 |
| 38 | | | | | 304 | 318 | 104,6 | 516 | 495 | 95,8 | 688 | 717 | 104,2 | 3.226 | 3.052 | 94,61 | 6 | 6 | 100,0 | 6 | 6 | 100,0 | 6 | 6 | 100,0 |
| 39 | 327602 | Cimanggis | UPTD Puskesmas Tugu | TUGU | 1.431 | 590 | 41,2 | 1.180 | 638 | 54,1 | 700 | 200 | 28,6 | 10.532 | 10.229 | 97,12 | 19 | 19 | 100,0 | 13 | 13 | 100,0 | 5 | 5 | 100,0 |
| 40 | | | | | 679 | 676 | 99,6 | 527 | 498 | 94,5 | 266 | 271 | 101,9 | 5.533 | 5.635 | 101,84 | 12 | 12 | 100,0 | 10 | 10 | 100,0 | 5 | 5 | 100,0 |
| 41 | | | | | 300 | 321 | 107,0 | 204 | 214 | 104,9 | 9 | 17 | 188,9 | 2.352 | 2.434 | 103,49 | 4 | 4 | 100,0 | 2 | 2 | 100,0 | 2 | 2 | 100,0 |
| 42 | | | | | 650 | 681 | 104,8 | 900 | 948 | 105,3 | 73 | 78 | 106,8 | 6.558 | 6.459 | 98,49 | 13 | 13 | 100,0 | 8 | 8 | 100,0 | 3 | 3 | 100,0 |
| 43 | | | | | 405 | 340 | 84,0 | 85 | 64 | 75,3 | 451 | 499 | 110,8 | 2.524 | 2.517 | 100,68 | 9 | 9 | 100,0 | 3 | 3 | 100,0 | 2 | 2 | 100,0 |
| 44 | | | | | 408 | 476 | 116,7 | 156 | 235 | 150,6 | 122 | 108 | 88,5 | 3.160 | 2.937 | 92,94 | 6 | 6 | 100,0 | 6 | 6 | 100,0 | 3 | 3 | 100,0 |
| 45 | | | | | 264 | 302 | 114,4 | 323 | 329 | 101,9 | 598 | 620 | 103,7 | 2.443 | 2.310 | 94,56 | 7 | 7 | 100,0 | 2 | 2 | 100,0 | 2 | 2 | 100,0 |
| 46 | 327610 | Tapos | UPTD Puskesmas Sukatani | SUKATANI | 986 | 983 | 99,7 | 872 | 921 | 105,6 | 926 | 855 | 92,3 | 8.436 | 8.199 | 97,19 | 16 | 16 | 100,0 | 7 | 7 | 100,0 | 4 | 4 | 100,0 |
| 47 | | | | | 556 | 447 | 80,4 | 93 | 107 | 115,1 | 157 | 167 | 106,4 | 3.370 | 3.122 | 92,64 | 9 | 9 | 100,0 | 2 | 2 | 100,0 | 2 | 2 | 100,0 |
| 48 | | | | | 975 | 906 | 92,9 | 979 | 887 | 90,6 | 363 | 240 | 65,3 | 8.264 | 7.859 | 94,49 | 12 | 12 | 100,0 | 10 | 10 | 100,0 | 5 | 5 | 100,0 |
| 49 | | | | | 334 | 307 | 91,9 | 465 | 473 | 101,7 | 612 | 543 | 88,7 | 3.345 | 3.380 | 101,05 | 5 | 5 | 100,0 | 5 | 5 | 100,0 | 2 | | |

TABEL 50

**PELAYANAN KESEHATAN GIGI DAN MULUT MENURUT KECAMATAN DAN PUSKESMAS
KOTA DEPOK
TAHUN 2023**

| NO | KODE WILAYAH | KECAMATAN | PUSKESMAS | KELURAHAN | PELAYANAN KESEHATAN GIGI DAN MULUT | | | | | | |
|---------------------------|--------------------------|--------------|-------------------------------------|----------------------|------------------------------------|-----------------------|------------------|----------------------------|-------------------|----------------------|-----------------|
| | | | | | TUMPATAN GIGI TETAP | PENCABUTAN GIGI TETAP | JUMLAH KUNJUNGAN | RASIO TUMPATAN/ PENCABUTAN | JUMLAH KASUS GIGI | JUMLAH KASUS DIRUJUK | % KASUS DIRUJUK |
| 1 | 2 | 3 | 4 | 5 | 6 | 7 | 8 | 9 | 10 | 11 | 12 |
| 1 | 327603 | Sawangan | UPTD Puskesmas Sawangan | SAWANGAN BARU | 215 | 97 | 1.046 | 2,2 | 987 | 145 | 0,15 |
| 2 | | | SAWANGAN LAMA | 256 | 109 | 1.358 | 2,3 | 1.098 | 216 | 0,20 | |
| 3 | | | UPTD Puskesmas Pasir Putih | PASIR PUTIH | 102 | 226 | 1.625 | 0,45 | 393 | 108 | 0,30 |
| 4 | | | UPTD Puskesmas Kedaung | KEDAUNG | 571 | 201 | 3.074 | 2,8 | 948 | 85 | 0,09 |
| 5 | | | UPTD Puskesmas Cinangka | CINANGKA | 278 | 105 | 383 | 2,6 | 961 | 13 | 0,01 |
| 6 | | | UPTD Puskesmas Pengasinan | PENGASINAN | 720 | 200 | 2.700 | 3,6 | 1.300 | 40 | 0,03 |
| 7 | | | BEDAHAN | 416 | 125 | 604 | 3,3 | 815 | 25 | 0,03 | |
| 8 | 327611 | Bojongsari | UPTD Puskesmas Bojongsari | BOJONGSARI BARU | 171 | 35 | 427 | 4,9 | 427 | 12 | 0,03 |
| 9 | | | | CURUG | 341 | 69 | 854 | 4,9 | 854 | 24 | 0,03 |
| 10 | | | | PONDOK PETIR | 426 | 87 | 1.069 | 4,9 | 1.069 | 31 | 0,03 |
| 11 | | | SERUA | 313 | 63 | 783 | 5,0 | 783 | 22 | 0,03 | |
| 12 | | | UPTD Puskesmas Duren Seribu | DUREN SERIBU | 355 | 21 | 1.147 | 16,9 | 1.147 | 33 | 0,03 |
| 13 | | | | DUREN MEKAR | 286 | 15 | 829 | 19,1 | 829 | 28 | 0,03 |
| 14 | | | | BOJONGSARI LAMA | 98 | 8 | 225 | 12,3 | 225 | 15 | 0,07 |
| 15 | 327601 | Pancoran Mas | UPTD Puskesmas Pancoran Mas | PANCORAN MAS | 474 | 49 | 1.223 | 9,7 | 878 | 134 | 0,20 |
| 16 | | | DEPOK | 734 | 146 | 1.176 | 5,0 | 1.365 | 138 | 0,10 | |
| 17 | | | UPTD Puskesmas Depok Jaya | DEPOK JAYA | 913 | 111 | 2.226 | 8,2 | 2.226 | 117 | 0,05 |
| 18 | | | UPTD Puskesmas Mampang | MAMPANG | 495 | 48 | 2.123 | 10,3 | 2.123 | 80 | 0,04 |
| 19 | | | UPTD Puskesmas Rangkapan Jaya Baru | RANGKAPAN JAYA BARU | 201 | 29 | 1.353 | 6,9 | 1.353 | 60 | 0,04 |
| 20 | | | | RANGKAPAN JAYA | 172 | 11 | 1.072 | 15,6 | 1.072 | 48 | 0,04 |
| 21 | | | 327607 | Cipayung | UPTD Puskesmas Cipayung | CIPAYUNG | 311 | 16 | 797 | 19,4 | 851 |
| 22 | CIPAYUNG JAYA | 229 | | | | 9 | 691 | 25,4 | 749 | 38 | 0,05 |
| 23 | BOJONG PONDOK TERONG | 356 | | | | 21 | 885 | 17,0 | 903 | 72 | 0,08 |
| 24 | UPTD Puskesmas Ratu Jaya | PONDOK JAYA | | | 130 | 51 | 910 | 2,5 | 919 | 135 | 0,15 |
| 25 | RATUJAYA | 215 | | | 89 | 1.316 | 2,4 | 1.320 | 182 | 0,14 | |
| 26 | TIRTAJAYA | 218 | | | 77 | 431 | 2,8 | 445 | 65 | 0,15 | |
| 27 | 327605 | Sukmajaya | | | UPTD Puskesmas Sukmajaya | MEKARJAYA | 827 | 155 | 1.907 | 5,3 | 1.912 |
| 28 | | | ABADJAYA | 788 | 314 | 1.974 | 2,5 | 2.045 | 308 | 0,15 | |
| 29 | | | CISALAK | 196 | 78 | 493 | 2,5 | 511 | 77 | 0,15 | |
| 30 | | | UPTD Puskesmas Bhaktijaya | BAKTI JAYA | 630 | 17 | 1.961 | 37,1 | 1.982 | 222 | 0,11 |
| 31 | | | UPTD Puskesmas Pondok Sukmajaya | SUKMAJAYA | 1.049 | 294 | 2.349 | 3,6 | 2.349 | 121 | 0,05 |
| 32 | | | UPTD Puskesmas Cilodong | KALIBARU | 468 | 81 | 2.038 | 5,8 | 2.186 | 246 | 0,11 |
| 33 | | | CILODONG | 373 | 51 | 1.358 | 7,3 | 1.458 | 164 | 0,11 | |
| 34 | 327608 | Cilodong | UPTD Puskesmas Villa Pertiwi | SUKAMAJU | 630 | 44 | 2.635 | 14,3 | 2.635 | 29 | 0,01 |
| 35 | | | UPTD Puskesmas Kalimulya | KALIMULYA | 102 | 33 | 1.676 | 3,1 | 1.676 | 101 | 0,06 |
| 36 | | | JATIMULYA | 92 | 39 | 820 | 2,4 | 820 | 96 | 0,12 | |
| 37 | | | UPTD Puskesmas Cimanggis | CURUG | 826 | 422 | 2.978 | 2,0 | 1.792 | 275 | 0,15 |
| 38 | 327602 | Cimanggis | UPTD Puskesmas Tugu | TUGU | 1.057 | 114 | 2.044 | 9,3 | 2.779 | 139 | 0,05 |
| 39 | | | UPTD Puskesmas Harjamukti | HARJAMUKTI | 549 | 96 | 1.929 | 5,7 | 2.167 | 78 | 0,04 |
| 40 | | | UPTD Puskesmas Pasir Gunung Selatan | PASIR GUNUNG SELATAN | 272 | 46 | 1.766 | 5,9 | 1.692 | 48 | 0,03 |
| 41 | | | UPTD Puskesmas Mekarsari | MEKARSARI | 261 | 126 | 1.793 | 2,1 | 1.766 | 68 | 0,04 |
| 42 | | | UPTD Puskesmas Cisalak Pasar | CISALAK PASAR | 244 | 70 | 757 | 3,5 | 757 | 14 | 0,02 |
| 43 | | | UPTD Puskesmas Tapos | TAPOS | 744 | 60 | 1.785 | 12,40 | 1.785 | 140 | 0,08 |
| 44 | | | LEUWINANGGUNG | 305 | 21 | 780 | 14,52 | 780 | 67 | 0,09 | |
| 45 | 327610 | Tapos | UPTD Puskesmas Sukatani | SUKATANI | 1.084 | 459 | 3.032 | 2,4 | 10.003 | 230 | 0,02 |
| 46 | | | UPTD Puskesmas Jatijajar | JATIJJAR | 1.142 | 114 | 2.569 | 10,0 | 2.569 | 172 | 0,07 |
| 47 | | | UPTD Puskesmas Cilangkap | CILANGKAP | 440 | 254 | 2.401 | 1,7 | 2.401 | 133 | 0,06 |
| 48 | | | UPTD Puskesmas Cimpaeun | CIMPAEUN | 551 | 90 | 2.051 | 6,1 | 2.051 | 118 | 0,06 |
| 49 | | | UPTD Puskesmas Sukamaju Baru | SUKAMAJU BARU | 1.849 | 27 | 2.258 | 68,5 | 2.097 | 76 | 0,04 |
| 50 | | | UPTD Puskesmas Beji | BEJI TIMUR | 694 | 216 | 2.446 | 3,2 | 2.357 | 292 | 0,12 |
| 51 | 327606 | Beji | UPTD Puskesmas Depok Utara | BEJI | 396 | 114 | 1.908 | 3,5 | 1.908 | 132 | 0,07 |
| 52 | | | UPTD Puskesmas Tanah Baru | KUKUSAN | 556 | 173 | 633 | 3,2 | 1.300 | 39 | 0,03 |
| 53 | | | TANAH BARU | 1.035 | 401 | 1.476 | 2,6 | 2.762 | 144 | 0,05 | |
| 54 | | | KEMIRIMUKA | 149 | 83 | 1.560 | 1,8 | 1.560 | 404 | 0,26 | |
| 55 | | | UPTD Puskesmas Kemiri Muka | PONDOK CINA | 91 | 61 | 440 | 1,5 | 440 | 166 | 0,38 |
| 56 | | | MERUYUNG | 738 | 429 | 1.167 | 1,7 | 984 | 84 | 0,09 | |
| 57 | 327604 | Limo | UPTD Puskesmas Limo | GROGOL | 625 | 288 | 913 | 2,2 | 990 | 98 | 0,10 |
| 58 | | | KRUKUT | 855 | 392 | 1.247 | 2,2 | 1.168 | 86 | 0,07 | |
| 59 | | | LIMO | 742 | 251 | 993 | 3,0 | 1.174 | 96 | 0,08 | |
| 60 | | | CINERE | 380 | 174 | 1.512 | 2,2 | 1.496 | 154 | 0,10 | |
| 61 | 327609 | Cinere | UPTD Puskesmas Cinere | GANDUL | 231 | 94 | 833 | 2,5 | 817 | 108 | 0,13 |
| 62 | | | | PANGKALANJATI BARU | 103 | 73 | 622 | 1,4 | 607 | 70 | 0,12 |
| 63 | | | | PANGKALANJATI | 111 | 80 | 545 | 1,4 | 530 | 46 | 0,09 |
| JUMLAH (KAB/ KOTA) | | | | | 30.181 | 7.852 | 89.976 | 3,84 | 94.346 | 7.084 | 7,51 |

**PELAYANAN KESEHATAN GIGI DAN MULUT PADA ANAK SD DAN SETINGKAT MENURUT JENIS KELAMIN, KECAMATAN, DAN PUSKESMAS
KOTA DEPOK
TAHUN 2023**

| NO | KODE WILAYAH | KECAMATAN | PUSKESMAS | KELURAHAN | JUMLAH SD/MI | UPAYA KESEHATAN GIGI SEKOLAH (UGKS) | | | | | | | | | | | | | | | | | | | | | |
|----|--------------|-----------|--------------------------------------|-----------|--------------|-------------------------------------|-------|---------------------------------|-------|--------------------|-------|-------|-----------------------|--------|--------|--------|--------|--------|-----------------------------|-------|-------|--------------------------------|--------|--------|--------|--------|--------|
| | | | | | | JUMLAH SD/MI DGN SIKAT GIGI MASSAL | % | JUMLAH SD/MI MENDAPAT YAN. GIGI | % | JUMLAH MURID SD/MI | | | MURID SD/MI DIPERIKSA | | | | | | MURID SD/MI PERLU PERAWATAN | | | MURID SD/MI MENDAPAT PERAWATAN | | | | | |
| | | | | | | | | | | L | P | L + P | L | % | P | % | L + P | % | L | P | L + P | L | % | P | % | L + P | % |
| 1 | 2 | 3 | 4 | 5 | 6 | 7 | 8 | 9 | 10 | 11 | 12 | 13 | 14 | 15 | 16 | 17 | 18 | 19 | 20 | 21 | 22 | 23 | 24 | 25 | 26 | 27 | 28 |
| 1 | | | SAWANGAN BARU | | 10 | 100,0 | 10 | 100,0 | 1.497 | 1.429 | 2.926 | 1.427 | 95,32 | 1.350 | 94,47 | 2.777 | 94,91 | 189 | 154 | 343 | 146 | 77,25 | 115 | 74,68 | 261 | 76,09 | |
| 2 | | | SAWANGAN LAMA | | 6 | 100,0 | 6 | 100,0 | 981 | 1.024 | 2.005 | 929 | 94,70 | 969 | 94,63 | 1.898 | 94,66 | 107 | 113 | 220 | 81 | 75,70 | 87 | 76,99 | 168 | 76,36 | |
| 3 | | | UPTD Puskesmas Pasir Putih | | 10 | 50,0 | 10 | 100,0 | 1.692 | 1.535 | 3.227 | 1.692 | 100,00 | 1.535 | 100,00 | 3.227 | 100,00 | 151 | 170 | 321 | 140 | 92,72 | 165 | 97,06 | 305 | 95,02 | |
| 4 | | | UPTD Puskesmas Kedaung | | 6 | 100,0 | 6 | 100,0 | 918 | 863 | 1.781 | 908 | 98,91 | 796 | 92,24 | 1.704 | 95,68 | 45 | 56 | 101 | 45 | 100,00 | 56 | 100,00 | 101 | 100,00 | |
| 5 | | | UPTD Puskesmas Cingangka | | 6 | 100,0 | 6 | 100,0 | 1.007 | 870 | 1.877 | 993 | 98,61 | 844 | 97,01 | 1.837 | 97,57 | 338 | 295 | 633 | 83 | 24,56 | 108 | 36,61 | 191 | 30,17 | |
| 6 | | | UPTD Puskesmas Pengasinan | | 9 | 11,1 | 9 | 100,0 | 1.439 | 1.356 | 2.795 | 1.145 | 79,57 | 1.356 | 100,00 | 2.501 | 89,48 | 90 | 127 | 217 | 77 | 85,56 | 102 | 80,31 | 179 | 82,49 | |
| 7 | | | PENGASINAN | | 20 | 0,0 | 20 | 100,0 | 2.929 | 2.761 | 5.690 | 2.919 | 99,66 | 2.749 | 99,57 | 5.668 | 99,61 | 177 | 312 | 489 | 130 | 73,45 | 193 | 61,86 | 323 | 66,05 | |
| 8 | | | BOJONGSARI BARU | | 2 | 0,0 | 2 | 100,0 | 388 | 312 | 700 | 388 | 100,00 | 312 | 100,00 | 700 | 100,00 | 119 | 141 | 260 | 40 | 33,61 | 173 | 122,70 | 213 | 81,92 | |
| 9 | | | UPPTD Puskesmas Bojongsari | | 9 | 0,0 | 9 | 100,0 | 1.429 | 1.259 | 2.688 | 1.429 | 100,00 | 1.259 | 100,00 | 2.688 | 100,00 | 35 | 61 | 96 | 35 | 100,00 | 55 | 90,16 | 90 | 93,75 | |
| 10 | | | PONDOK PETIR | | 11 | 0,0 | 11 | 100,0 | 1.890 | 1.795 | 3.685 | 1.890 | 100,00 | 1.795 | 100,00 | 3.685 | 100,00 | 67 | 117 | 184 | 60 | 89,55 | 101 | 86,32 | 161 | 87,50 | |
| 11 | | | SERUA | | 6 | 0,0 | 6 | 100,0 | 1.417 | 1.246 | 2.663 | 1.417 | 100,00 | 1.246 | 100,00 | 2.663 | 100,00 | 102 | 175 | 277 | 100 | 98,04 | 165 | 94,29 | 265 | 95,67 | |
| 12 | | | DUREN SERIBU | | 9 | 88,9 | 9 | 100,0 | 1.547 | 1.382 | 2.929 | 1.547 | 100,00 | 1.382 | 100,00 | 2.929 | 100,00 | 144 | 99 | 243 | 64 | 44,44 | 93 | 93,94 | 157 | 64,61 | |
| 13 | | | DUREN MEKAR | | 6 | 100,0 | 6 | 100,0 | 778 | 621 | 1.399 | 778 | 100,00 | 621 | 100,00 | 1.399 | 100,00 | 84 | 48 | 132 | 28 | 33,33 | 48 | 100,00 | 76 | 57,58 | |
| 14 | | | BOJONGSARI LAMA | | 6 | 66,7 | 6 | 100,0 | 1.003 | 984 | 1.987 | 1.003 | 100,00 | 984 | 100,00 | 1.987 | 100,00 | 106 | 78 | 184 | 12 | 11,32 | 29 | 37,18 | 41 | 22,28 | |
| 15 | | | PANCORAN MAS | | 13 | 46,2 | 13 | 100,0 | 2.462 | 2.253 | 4.715 | 2.440 | 99,10 | 2.234 | 99,20 | 4.674 | 99,10 | 1.120 | 1.138 | 2.258 | 150 | 13,40 | 185 | 16,30 | 335 | 14,80 | |
| 16 | | | DEPOK | | 19 | 31,6 | 19 | 100,0 | 3.395 | 3.079 | 6.474 | 3.319 | 97,80 | 3.051 | 99,10 | 6.370 | 98,40 | 1.167 | 1.057 | 2.224 | 220 | 18,90 | 305 | 28,90 | 525 | 23,60 | |
| 17 | | | UPPTD Puskesmas Depok Jaya | | 12 | 100,0 | 13 | 108,3 | 2.738 | 2.625 | 5.363 | 2.738 | 100,00 | 2.625 | 100,00 | 5.363 | 100,00 | 975 | 851 | 1.826 | 165 | 16,92 | 123 | 14,45 | 288 | 15,77 | |
| 18 | | | UPPTD Puskesmas Mampang | | 6 | 100,0 | 6 | 100,0 | 1.540 | 1.494 | 3.034 | 1.447 | 93,96 | 1.390 | 93,04 | 2.837 | 93,51 | 586 | 532 | 1.118 | 182 | 31,06 | 127 | 23,87 | 309 | 27,64 | |
| 19 | | | UPPTD Puskesmas Rangkapan Jaya Baru | | 12 | 1 | 8,3 | 12 | 100,0 | 2.071 | 1.878 | 3.949 | 1.937 | 93,53 | 1.732 | 92,23 | 3.669 | 92,91 | 622 | 552 | 1.174 | 165 | 26,53 | 235 | 42,57 | 400 | 34,07 |
| 20 | | | RANGKAPAN JAYA BARU | | 11 | 9,1 | 11 | 100,0 | 2.305 | 2.071 | 4.376 | 2.155 | 93,49 | 1.976 | 95,41 | 4.131 | 94,40 | 521 | 668 | 1.189 | 118 | 22,65 | 174 | 26,05 | 292 | 24,56 | |
| 21 | | | UPPTD Puskesmas Cipayung | | 9 | 0,0 | 9 | 100,0 | 1.712 | 1.704 | 3.416 | 1.558 | 91,00 | 1.598 | 93,78 | 3.156 | 92,39 | 272 | 321 | 593 | 272 | 100,00 | 321 | 100,00 | 593 | 100,00 | |
| 22 | | | CIPAYUNG JAYA | | 7 | 0,0 | 7 | 100,0 | 1.547 | 1.593 | 3.167 | 1.452 | 92,20 | 1.461 | 91,71 | 2.913 | 91,98 | 219 | 261 | 480 | 219 | 100,00 | 261 | 100,00 | 480 | 100,00 | |
| 23 | | | BOJONG PONDOK TERONG | | 12 | 0,0 | 12 | 100,0 | 2.542 | 2.498 | 5.040 | 2.316 | 91,11 | 2.294 | 91,83 | 4.610 | 91,47 | 327 | 319 | 646 | 327 | 100,00 | 319 | 100,00 | 646 | 100,00 | |
| 24 | | | PONDOK JAYA | | 10 | 1 | 10,0 | 10 | 100,0 | 1.692 | 1.553 | 3.245 | 256 | 15,13 | 298 | 19,19 | 554 | 17,07 | 580 | 601 | 1.181 | 290 | 50,00 | 288 | 47,92 | 578 | 48,94 |
| 25 | | | RATUJAYA | | 7 | 0,0 | 7 | 100,0 | 1.603 | 1.459 | 3.062 | 272 | 16,97 | 227 | 15,56 | 499 | 16,30 | 450 | 449 | 899 | 216 | 48,00 | 220 | 49,00 | 436 | 48,50 | |
| 26 | | | TIRTAJAYA | | 6 | 100,0 | 6 | 100,0 | 1.238 | 1.184 | 2.422 | 1.213 | 97,98 | 1.172 | 98,99 | 2.385 | 98,47 | 786 | 801 | 1.587 | 96 | 12,21 | 98 | 12,23 | 194 | 12,22 | |
| 27 | | | MEKAR JAYA | | 18 | 18 | 100,0 | 18 | 100,0 | 2.558 | 2.618 | 5.176 | 2.533 | 99,02 | 2.606 | 99,54 | 5.139 | 99,29 | 352 | 326 | 678 | 30 | 8,52 | 28 | 8,59 | 58 | 8,55 |
| 28 | | | ABADIJAYA | | 12 | 0,0 | 12 | 100,0 | 2.541 | 2.360 | 4.901 | 2.424 | 95,40 | 2.225 | 94,28 | 4.649 | 94,86 | 1.236 | 1.010 | 2.246 | 78 | 6,31 | 114 | 11,29 | 192 | 8,55 | |
| 29 | | | CISALAK | | 4 | 0,0 | 4 | 100,0 | 852 | 870 | 1.722 | 845 | 99,18 | 865 | 99,43 | 1.710 | 99,30 | 361 | 374 | 735 | 22 | 6,09 | 31 | 8,29 | 53 | 7,21 | |
| 30 | | | UPPTD Puskesmas Bhaktijaya | | 13 | 2 | 15,4 | 13,0 | 100,0 | 2.323 | 2.177 | 4.500 | 2.048 | 88,16 | 1.960 | 90,43 | 4.008 | 89,07 | 382 | 489 | 871 | 112 | 29,32 | 151 | 30,88 | 263 | 30,20 |
| 31 | | | UPPTD Puskesmas Pondok Sukmajaya | | 13 | 0,0 | 13 | 100,0 | 3.064 | 2.777 | 5.841 | 2.993 | 97,68 | 2.722 | 98,02 | 5.715 | 97,84 | 200 | 548 | 748 | 197 | 98,50 | 529 | 96,53 | 726 | 97,06 | |
| 32 | | | KALIBARU | | 10 | 0,0 | 10 | 100,0 | 1.930 | 1.875 | 3.805 | 1.930 | 100,00 | 1.875 | 100,00 | 3.805 | 100,00 | 879 | 1.250 | 2.129 | 130 | 14,79 | 155 | 12,40 | 285 | 13,39 | |
| 33 | | | UPPTD Puskesmas Cilodong | | 7 | 0,0 | 7 | 100,0 | 1.317 | 1.270 | 2.587 | 1.317 | 100,00 | 1.270 | 100,00 | 2.587 | 100,00 | 919 | 1.011 | 1.930 | 94 | 10,23 | 101 | 9,99 | 195 | 10,10 | |
| 34 | | | UPPTD Puskesmas Villa Pertiwi | | 12 | 100,0 | 12 | 100,0 | 2.464 | 2.285 | 4.749 | 2.388 | 96,92 | 2.252 | 98,56 | 4.640 | 97,70 | 504 | 503 | 1.007 | 319 | 63,29 | 349 | 69,38 | 668 | 66,34 | |
| 35 | | | UPPTD Puskesmas Kalimulya | | 12 | 0,0 | 12 | 100,0 | 2.256 | 2.138 | 4.394 | 2.256 | 100,00 | 2.138 | 100,00 | 4.394 | 100,00 | 715 | 532 | 1.247 | 133 | 18,60 | 123 | 23,12 | 256 | 20,53 | |
| 36 | | | JATIMULYA | | 5 | 0,0 | 5 | 100,0 | 1.064 | 1.022 | 2.086 | 1.064 | 100,00 | 1.022 | 100,00 | 2.086 | 100,00 | 481 | 362 | 843 | 124 | 25,78 | 109 | 30,11 | 233 | 27,64 | |
| 37 | | | UPPTD Puskesmas Cimanggis | | 6 | 4 | 66,7 | 6 | 100,0 | 918 | 877 | 1.795 | 894 | 97,39 | 852 | 97,15 | 1.746 | 97,27 | 433 | 520 | 953 | 353 | 81,52 | 323 | 183,00 | 676 | 70,93 |
| 38 | | | TUGU | | 19 | 0,0 | 19 | 100,0 | 4.271 | 4.023 | 8.294 | 4.271 | 100,00 | 4.023 | 100,00 | 8.294 | 100,00 | 138 | 223 | 361 | 138 | 98,57 | 223 | 100,00 | 361 | 100,00 | |
| 39 | | | UPPTD Puskesmas Harjamukti | | 12 | 100,0 | 12 | 100,0 | 349 | 330 | 679 | 349 | 100,00 | 330 | 100,00 | 679 | 100,00 | 140 | 135 | 275 | 98 | 15,73 | 117 | 86,67 | 215 | 78,18 | |
| 40 | | | UPPTD Puskesmas Pasir Gunung Selatan | | 4 | 0,0 | 4 | 100,0 | 932 | 906 | 1.838 | 932 | 100,00 | 906 | 100,00 | 1.838 | 100,00 | 623 | 513 | 1.136 | 89 | 14,29 | 110 | 21,44 | 199 | 17,52 | |
| 41 | | | UPPTD Puskesmas Mekarsari | | 13 | 100,0 | 13 | 100,0 | 1.962 | 1.769 | 3.731 | 1.962 | 100,00 | 1.769 | 100,00 | 3.731 | 100,00 | 121 | 140 | 261 | 121 | 100,00 | 140 | 100,00 | 261 | 100,00 | |
| 42 | | | UPPTD Puskesmas Cisalak Pasar | | 8 | 8 | 100,0 | 8 | 100,0 | 1.361 | 1.143 | 2.504 | 1.266 | 93,02 | 1.143 | 100,00 | 2.409 | 96,21 | 681 | 522 | 1.203 | 98 | 14,39 | 88 | 16,86 | 186 | 15,46 |
| 43 | | | UPPTD Puskesmas Tapos | | 11 | 0,0 | 11 | 100,0 | 1.131 | 1.121 | 2.252 | 1.123 | 99,29 | 1.120 | 99,91 | 2.243 | 99,60 | 604 | 602 | 1.206 | 604 | 100,00 | 602 | 100,00 | 1.206 | 100,00 | |
| 44 | | | LEUWINANGGUNG | | 7 | 0,0 | 7 | 100,0 | 811 | 795 | 1.606 | 806 | 99,38 | 790 | 99,37 | 1.596 | 99,38 | 363 | 354 | 717 | 363 | 100,00 | 354 | 100,00 | 717 | 100,00 | |
| 45 | | | UPPTD Puskesmas Sukatani | | 17 | 11 | 64,7 | 17 | 100,0 | 2.812 | 2.741 | 5.553 | 2.812 | 100,00 | 2.741 | 100,00 | 5.553 | 100,00 | 222 | 170 | 392 | 222 | 100,00 | 170 | 100,00 | 392 | 100,00 |
| 46 | | | UPPTD Puskesmas Jatijajar | | 9 | 9 | 100,0 | 9 | 100,0 | 1.552 | 1.416 | 2.968 | 1.432 | 92,27 | 1.343 | 94,84 | 2.775 | 93,50 | 730 | 674 | 1.404 | 249 | 34,11 | 271 | 40,21 | 520 | 37,04 |
| 47 | | | UPPTD Puskesmas Cilangkap | | 12 | 6 | 50,0 | 12 | 100,0 | 2.781 | 2.656 | 5.437 | 2.597 | 93,38 | 2.428 | 91,42 | 5.025 | 92,42 | 1.458 | 1.393 | 2.851 | 159 | 10,91 | 197 | 14,14 | 356 | 12,49 |
| 48 | | | UPPTD Puskesmas Cimpaeun | | 5 | 5 | 100,0 | 5 | 100,0 | 1.060 | 997 | 2.057 | 1.060 | 100,00 | 997 | 100,00 | 2.057 | 100,00 | 236 | 276 | 512 | 236 | 100,00 | 276 | 100,00 | 512 | 100,00 |
| 49 | | | UPPTD Puskesmas Sukamaju Baru | | 7 | 5 | 71,4 | 5 | 100,0 | 1.923 | 1.644 | 3.567 | 1.792 | 93,19 | 1.541 | 93,73 | 3.333 | 93,44 | 95 | 610 | 1.561 | 210</ | | | | | |

Tabel 52

**PELAYANAN KESEHATAN USIA PRODUKTIF MENURUT JENIS KELAMIN, KECAMATAN, DAN PUSKESMAS
KOTA DEPOK
TAHUN 2023**

| NO | KODE WILAYAH | KECAMATAN | PUSKESMAS | KELURAHAN | PENDUDUK USIA 15-59 TAHUN | | | | | | | | | | | | | | | |
|--------------------------|--------------|-----------|-----------|-----------|---------------------------|----------------|----------------|--|--------------|----------------|---------------|-----------------------|--------------|---------------|--------------|---------------|--------------|-----------------------|--------------|--|
| | | | | | JUMLAH | | | MENDAPAT PELAYANAN SKRINING KESEHATAN SESUAI STANDAR | | | | | | BERISIKO | | | | | | |
| | | | | | L | P | L+P | LAKI-LAKI | | PEREMPUAN | | LAKI-LAKI + PEREMPUAN | | LAKI-LAKI | | PEREMPUAN | | LAKI-LAKI + PEREMPUAN | | |
| | | | | | | | | JUMLAH | % | JUMLAH | % | JUMLAH | % | JUMLAH | % | JUMLAH | % | JUMLAH | % | |
| 1 | 2 | 3 | 4 | 5 | 6 | 7 | 8 | 9 | 10 | 11 | 12 | 13 | 14 | 15 | 16 | 17 | 18 | 19 | 20 | |
| 1 | | | | | | | | | | | | | | | | | | | | |
| 2 | | | | | | | | | | | | | | | | | | | | |
| 3 | | | | | | | | | | | | | | | | | | | | |
| 4 | | | | | | | | | | | | | | | | | | | | |
| 5 | | | | | | | | | | | | | | | | | | | | |
| 6 | | | | | | | | | | | | | | | | | | | | |
| 7 | | | | | | | | | | | | | | | | | | | | |
| 8 | | | | | | | | | | | | | | | | | | | | |
| 9 | | | | | | | | | | | | | | | | | | | | |
| 10 | | | | | | | | | | | | | | | | | | | | |
| 11 | | | | | | | | | | | | | | | | | | | | |
| 12 | | | | | | | | | | | | | | | | | | | | |
| 13 | | | | | | | | | | | | | | | | | | | | |
| 14 | | | | | | | | | | | | | | | | | | | | |
| 15 | | | | | | | | | | | | | | | | | | | | |
| 16 | | | | | | | | | | | | | | | | | | | | |
| 17 | | | | | | | | | | | | | | | | | | | | |
| 18 | | | | | | | | | | | | | | | | | | | | |
| 19 | | | | | | | | | | | | | | | | | | | | |
| 20 | | | | | | | | | | | | | | | | | | | | |
| 21 | | | | | | | | | | | | | | | | | | | | |
| 22 | | | | | | | | | | | | | | | | | | | | |
| 23 | | | | | | | | | | | | | | | | | | | | |
| 24 | | | | | | | | | | | | | | | | | | | | |
| 25 | | | | | | | | | | | | | | | | | | | | |
| 26 | | | | | | | | | | | | | | | | | | | | |
| 27 | | | | | | | | | | | | | | | | | | | | |
| 28 | | | | | | | | | | | | | | | | | | | | |
| 29 | | | | | | | | | | | | | | | | | | | | |
| 30 | | | | | | | | | | | | | | | | | | | | |
| 31 | | | | | | | | | | | | | | | | | | | | |
| 32 | | | | | | | | | | | | | | | | | | | | |
| 33 | | | | | | | | | | | | | | | | | | | | |
| 34 | | | | | | | | | | | | | | | | | | | | |
| 35 | | | | | | | | | | | | | | | | | | | | |
| 36 | | | | | | | | | | | | | | | | | | | | |
| 37 | | | | | | | | | | | | | | | | | | | | |
| 38 | | | | | | | | | | | | | | | | | | | | |
| 39 | | | | | | | | | | | | | | | | | | | | |
| 40 | | | | | | | | | | | | | | | | | | | | |
| 41 | | | | | | | | | | | | | | | | | | | | |
| 42 | | | | | | | | | | | | | | | | | | | | |
| 43 | | | | | | | | | | | | | | | | | | | | |
| 44 | | | | | | | | | | | | | | | | | | | | |
| 45 | | | | | | | | | | | | | | | | | | | | |
| 46 | | | | | | | | | | | | | | | | | | | | |
| 47 | | | | | | | | | | | | | | | | | | | | |
| 48 | | | | | | | | | | | | | | | | | | | | |
| 49 | | | | | | | | | | | | | | | | | | | | |
| 50 | | | | | | | | | | | | | | | | | | | | |
| 51 | | | | | | | | | | | | | | | | | | | | |
| 52 | | | | | | | | | | | | | | | | | | | | |
| 53 | | | | | | | | | | | | | | | | | | | | |
| 54 | | | | | | | | | | | | | | | | | | | | |
| 55 | | | | | | | | | | | | | | | | | | | | |
| 56 | | | | | | | | | | | | | | | | | | | | |
| 57 | | | | | | | | | | | | | | | | | | | | |
| 58 | | | | | | | | | | | | | | | | | | | | |
| 59 | | | | | | | | | | | | | | | | | | | | |
| 60 | | | | | | | | | | | | | | | | | | | | |
| 61 | | | | | | | | | | | | | | | | | | | | |
| 62 | | | | | | | | | | | | | | | | | | | | |
| 63 | | | | | | | | | | | | | | | | | | | | |
| JUMLAH (KAB/KOTA) | | | | | 284.469 | 284.835 | 569.304 | 250.463 | 88,05 | 306.120 | 107,47 | 556.583 | 97,77 | 65.838 | 26,29 | 80.468 | 26,29 | 146.306 | 26,29 | |

TABEL 53

**CALON PENGANTIN (CATIN) MENDAPATKAN LAYANAN KESEHATAN MENURUT JENIS KELAMIN, KECAMATAN, DAN PUSKESMAS
KOTA DEPOK
TAHUN 2023**

| NO | KODE WILAYAH | KECAMATAN | PUSKESMAS | KELURAHAN | CATIN MENDAPATKAN LAYANAN KESEHATAN | | | | | | | | | | CATIN PEREMPUAN ANEMIA | | CATIN PEREMPUAN GIZI KURANG | |
|--------------------------|-----------------|--------------|-------------------------------------|---------------------------|--|--------------|-----------------------|--------------|--------------|--------------|--------------|-----------------------|--------------|------------|------------------------|------------|-----------------------------|------|
| | | | | | JUMLAH CATIN TERDAFTAR DI KUA ATAU LEMBAGA AGAMA LAINNYA | | | LAKI-LAKI | | PEREMPUAN | | LAKI-LAKI + PEREMPUAN | | JUMLAH | % | JUMLAH | % | |
| | | | | | LAKI-LAKI | PEREMPUAN | LAKI-LAKI + PEREMPUAN | JUMLAH | % | JUMLAH | % | JUMLAH | % | | | | | |
| 1 | 2 | 3 | 4 | 5 | 6 | 7 | 8 | 9 | 10 | 11 | 12 | 13 | 14 | 15 | 16 | 17 | 18 | |
| 1 | 327603 | Sawangan | UPTD Puskesmas Sawangan | SAWANGAN BARU | 75 | 75 | 150 | 60 | 80,00 | 60 | 80,00 | 120 | 80,00 | 6 | 10,00 | 4 | 6,67 | |
| 2 | | | SAWANGAN LAMA | 76 | 76 | 152 | 55 | 72,37 | 55 | 72,37 | 110 | 72,37 | 7 | 12,73 | 0 | 0,00 | | |
| 3 | | | UPTD Puskesmas Pasir Putih | PASIR PUTIH | 33 | 33 | 66 | 32 | 96,97 | 34 | 103,03 | 66 | 100,00 | 7 | 20,59 | 2 | 5,88 | |
| 4 | | | UPTD Puskesmas Kedaung | KEDAUNG | 28 | 28 | 56 | 28 | 100,00 | 28 | 100,00 | 56 | 100,00 | 3 | 10,71 | 0 | 0,00 | |
| 5 | | | UPTD Puskesmas Cinangka | CINANGKA | 61 | 61 | 122 | 42 | 68,85 | 42 | 68,85 | 84 | 68,85 | 5 | 11,90 | 0 | 0,00 | |
| 6 | | | UPTD Puskesmas Pengasinan | PENGASINAN | 31 | 31 | 62 | 31 | 100,00 | 31 | 100,00 | 62 | 100,00 | 2 | 6,45 | 1 | 3,23 | |
| 7 | | | BEDAHAN | 20 | 20 | 40 | 11 | 55,00 | 29 | 145,00 | 40 | 100,00 | 2 | 6,90 | 2 | 6,90 | | |
| 8 | 327611 | Bojongsari | UPTD Puskesmas Bojongsari | BOJONGSARI BARU | 31 | 31 | 62 | 24 | 77,42 | 36 | 116,13 | 60 | 96,77 | 8 | 22,22 | 0 | 0,00 | |
| 9 | | | | CURUG | 29 | 29 | 58 | 35 | 120,69 | 23 | 79,31 | 58 | 100,00 | 8 | 34,78 | 0 | 0,00 | |
| 10 | | | | PONDOK PETIR | 52 | 52 | 104 | 49 | 94,23 | 53 | 101,92 | 102 | 98,08 | 12 | 22,64 | 4 | 7,55 | |
| 11 | | | SERUA | 49 | 49 | 98 | 43 | 87,76 | 52 | 106,12 | 95 | 96,94 | 17 | 32,69 | 1 | 1,92 | | |
| 12 | | | UPTD Puskesmas Duren Seribu | DUREN SERIBU | 56 | 56 | 112 | 32 | 57,14 | 32 | 57,14 | 64 | 57,14 | 2 | 6,25 | 0 | 0,00 | |
| 13 | | | | DUREN MEKAR | 78 | 78 | 156 | 43 | 55,13 | 43 | 55,13 | 86 | 55,13 | 4 | 9,30 | 0 | 0,00 | |
| 14 | BOJONGSARI LAMA | 148 | | 148 | 296 | 45 | 30,41 | 45 | 30,41 | 90 | 30,41 | 3 | 6,67 | 0 | 0,00 | | | |
| 15 | 327601 | Pancoran Mas | UPTD Puskesmas Pancoran Mas | PANCORAN MAS | 147 | 147 | 294 | 142 | 96,60 | 152 | 103,40 | 294 | 100,00 | 68 | 44,74 | 0 | 0,00 | |
| 16 | | | | DEPOK | 136 | 136 | 272 | 101 | 74,26 | 110 | 80,88 | 211 | 77,57 | 54 | 49,09 | 0 | 0,00 | |
| 17 | | | UPTD Puskesmas Depok Jaya | DEPOK JAYA | 133 | 133 | 266 | 74 | 55,64 | 92 | 69,17 | 166 | 62,41 | 2 | 2,17 | 0 | 0,00 | |
| 18 | | | UPTD Puskesmas Mampang | MAMPANG | 105 | 105 | 210 | 103 | 98,10 | 107 | 101,90 | 210 | 100,00 | 33 | 30,84 | 2 | 1,87 | |
| 19 | | | UPTD Puskesmas Rangkapan Jaya Baru | RANGKAPAN JAYA BARU | 143 | 143 | 286 | 80 | 55,94 | 106 | 74,13 | 186 | 65,03 | 20 | 18,87 | 12 | 11,32 | |
| 20 | | | RANGKAPAN JAYA | 106 | 106 | 212 | 87 | 82,08 | 126 | 118,87 | 213 | 100,47 | 23 | 18,25 | 11 | 8,73 | | |
| 21 | | | CIPAYUNG | 107 | 107 | 214 | 46 | 42,99 | 68 | 63,55 | 114 | 53,27 | 0 | 0,00 | 0 | 0,00 | | |
| 22 | 327607 | Cipayung | UPTD Puskesmas Cipayung | CIPAYUNG JAYA | 16 | 16 | 32 | 10 | 62,50 | 22 | 137,50 | 32 | 100,00 | 0 | 0,00 | 0 | 0,00 | |
| 23 | | | | BOJONG PONDOK TERONG | 18 | 18 | 36 | 16 | 88,89 | 21 | 116,67 | 37 | 102,78 | 0 | 0,00 | 0 | 0,00 | |
| 24 | | | | PONDOK JAYA | 103 | 103 | 206 | 97 | 94,17 | 109 | 105,83 | 206 | 100,00 | 4 | 3,67 | 0 | 0,00 | |
| 25 | | | UPTD Puskesmas Ratu Jaya | RATUJAYA | 107 | 107 | 214 | 113 | 105,61 | 101 | 94,39 | 214 | 100,00 | 6 | 5,94 | 0 | 0,00 | |
| 26 | | | TIRTAJAYA | 78 | 78 | 156 | 75 | 96,15 | 82 | 105,13 | 157 | 100,64 | 13 | 15,85 | 9 | 10,98 | | |
| 27 | | | MEKAR JAYA | 150 | 150 | 300 | 150 | 100,00 | 150 | 100,00 | 300 | 100,00 | 45 | 30,00 | 16 | 10,67 | | |
| 28 | 327605 | Sukmajaya | UPTD Puskesmas Abadijaya | ABADIJAYA | 45 | 45 | 90 | 33 | 73,33 | 51 | 113,33 | 84 | 93,33 | 25 | 49,02 | 2 | 3,92 | |
| 29 | | | | CISALAK | 11 | 11 | 22 | 12 | 109,09 | 7 | 63,64 | 19 | 86,36 | 4 | 57,14 | 0 | 0,00 | |
| 30 | | | UPTD Puskesmas Bhaktijaya | BAKTI JAYA | 50 | 50 | 100 | 46 | 92,00 | 54 | 108,00 | 100 | 100,00 | 24 | 44,44 | 0 | 0,00 | |
| 31 | | | UPTD Puskesmas Pondok Sukmajaya | SUKMAJAYA | 218 | 218 | 436 | 198 | 90,83 | 238 | 109,17 | 436 | 100,00 | 39 | 16,39 | 8 | 3,36 | |
| 32 | 327608 | Cilodong | UPTD Puskesmas Cilodong | KALIBARU | 95 | 95 | 190 | 95 | 100,00 | 95 | 100,00 | 190 | 100,00 | 2 | 2,11 | 0 | 0,00 | |
| 33 | | | | CILODONG | 86 | 86 | 172 | 86 | 100,00 | 86 | 100,00 | 172 | 100,00 | 3 | 3,49 | 0 | 0,00 | |
| 34 | | | UPTD Puskesmas Villa Pertiwi | SUKAMAJU | 70 | 70 | 140 | 58 | 82,86 | 82 | 117,14 | 140 | 100,00 | 38 | 46,34 | 0 | 0,00 | |
| 35 | | | UPTD Puskesmas Kalimulya | KALIMULYA | 41 | 41 | 82 | 32 | 78,05 | 32 | 78,05 | 64 | 78,05 | 0 | 0,00 | 0 | 0,00 | |
| 36 | | | JATIMULYA | 41 | 41 | 82 | 31 | 75,61 | 32 | 78,05 | 63 | 76,83 | 0 | 0,00 | 0 | 0,00 | | |
| 37 | | | UPTD Puskesmas Cimanggis | CURUG | 150 | 150 | 300 | 150 | 100,00 | 150 | 100,00 | 300 | 100,00 | 92 | 61,33 | 2 | 1,33 | |
| 38 | 327602 | Cimanggis | UPTD Puskesmas Tugu | TUGU | 119 | 119 | 238 | 102 | 85,71 | 136 | 114,29 | 238 | 100,00 | 16 | 11,76 | 0 | 0,00 | |
| 39 | | | | UPTD Puskesmas Harjamukti | HARJAMUKTI | 30 | 30 | 60 | 30 | 100,00 | 30 | 100,00 | 60 | 100,00 | 4 | 13,33 | 0 | 0,00 |
| 40 | | | UPTD Puskesmas Pasir Gunung Selatan | PASIR GUNUNG SELATAN | 75 | 75 | 150 | 75 | 100,00 | 75 | 100,00 | 150 | 100,00 | 4 | 5,33 | 5 | 6,67 | |
| 41 | | | UPTD Puskesmas Mekarsari | MEKARSARI | 159 | 159 | 318 | 68 | 42,77 | 103 | 64,78 | 171 | 53,77 | 7 | 6,80 | 0 | 0,00 | |
| 42 | | | UPTD Puskesmas Cisalak Pasar | CISALAK PASAR | 58 | 58 | 116 | 49 | 84,48 | 67 | 115,52 | 116 | 100,00 | 8 | 11,94 | 0 | 0,00 | |
| 43 | 327610 | Tapos | UPTD Puskesmas Tapos | TAPOS | 64 | 64 | 128 | 21 | 32,81 | 35 | 54,69 | 56 | 43,75 | 2 | 5,71 | 2 | 5,71 | |
| 44 | | | | LEUWINAGGUNG | 63 | 63 | 126 | 21 | 33,33 | 36 | 57,14 | 57 | 45,24 | 2 | 5,56 | 1 | 2,78 | |
| 45 | | | UPTD Puskesmas Sukatani | SUKATANI | 57 | 57 | 114 | 41 | 71,93 | 73 | 128,07 | 114 | 100,00 | 2 | 2,74 | 2 | 2,74 | |
| 46 | | | UPTD Puskesmas Jatijajar | JATIJJAR | 62 | 62 | 124 | 37 | 59,68 | 87 | 140,32 | 124 | 100,00 | 10 | 11,49 | 3 | 3,45 | |
| 47 | | | UPTD Puskesmas Cilangkap | CILANGKAP | 86 | 86 | 172 | 86 | 100,00 | 86 | 100,00 | 172 | 100,00 | 65 | 75,58 | 4 | 4,65 | |
| 48 | | | UPTD Puskesmas Cimpaeun | CIMPAEUN | 51 | 51 | 102 | 29 | 56,86 | 34 | 66,67 | 63 | 61,76 | 2 | 5,88 | 2 | 5,88 | |
| 49 | | | UPTD Puskesmas Sukamaju Baru | SUKAMAJU BARU | 64 | 64 | 128 | 48 | 75,00 | 80 | 125,00 | 128 | 100,00 | 5 | 6,25 | 1 | 1,25 | |
| 50 | 327606 | Beji | UPTD Puskesmas Beji | BEJI TIMUR | 276 | 276 | 552 | 194 | 70,29 | 358 | 129,71 | 552 | 100,00 | 8 | 2,23 | 6 | 1,68 | |
| 51 | | | | BEJI | 75 | 75 | 150 | 35 | 46,67 | 74 | 98,67 | 109 | 72,67 | 6 | 8,11 | 0 | 0,00 | |
| 52 | | | UPTD Puskesmas Tanah Baru | KUKUSAN | 43 | 43 | 86 | 39 | 90,70 | 47 | 109,30 | 86 | 100,00 | 2 | 4,26 | 0 | 0,00 | |
| 53 | | | TANAH BARU | 84 | 84 | 168 | 84 | 100,00 | 84 | 100,00 | 168 | 100,00 | 1 | 1,19 | 6 | 7,14 | | |
| 54 | | | KEMIRIMUKA | 84 | 84 | 168 | 84 | 100,00 | 84 | 100,00 | 168 | 100,00 | 4 | 4,76 | 2 | 2,38 | | |
| 55 | | | UPTD Puskesmas Kemiri Muka | PONDOK CINA | 44 | 44 | 88 | 44 | 100,00 | 44 | 100,00 | 88 | 100,00 | 0 | 0,00 | 0 | 0,00 | |
| 56 | 327604 | Limo | UPTD Puskesmas Limo | MERUYUNG | 95 | 95 | 190 | 9 | 9,47 | 23 | 24,21 | 32 | 16,84 | 3 | 13,04 | 3 | 13,04 | |
| 57 | | | | GROGOL | 110 | 110 | 220 | 71 | 64,55 | 76 | 69,09 | 147 | 66,82 | 27 | 35,53 | 4 | 5,26 | |
| 58 | | | KRUKUT | 77 | 77 | 154 | 11 | 14,29 | 16 | 20,78 | 27 | 17,53 | 4 | 25,00 | 3 | 18,75 | | |
| 59 | | | LIMO | 115 | 115 | 230 | 19 | 16,52 | 34 | 29,57 | 53 | 23,04 | 7 | 20,59 | 3 | 8,82 | | |
| 60 | 327609 | Cinere | UPTD Puskesmas Cinere | CINERE | 103 | 103 | 206 | 103 | 100,00 | 103 | 100,00 | 206 | 100,00 | 16 | 15,53 | 2 | 1,94 | |
| 61 | | | | GANDUL | 105 | 105 | 210 | 83 | 79,05 | 83 | 79,05 | 166 | 79,05 | 8 | 9,64 | 2 | 2,41 | |
| 62 | | | | PANGKALANJATI BARU | 60 | 60 | 120 | 60 | 100,00 | 60 | 100,00 | 120 | 100,00 | 11 | 18,33 | 1 | 1,67 | |
| 63 | | | | PANGKALANJATI | 52 | 52 | 104 | 52 | 100,00 | 52 | 100,00 | 104 | 100,00 | 6 | 11,54 | 0 | 0,00 | |
| JUMLAH (KAB/KOTA) | | | | | 5.134 | 5.134 | 10.268 | 3.860 | 75,19 | 4.616 | 89,91 | 8.476 | 82,55 | 811 | 17,57 | 128 | 2,77 | |

TABEL 54

**CAKUPAN PELAYANAN KESEHATAN USIA LANJUT MENURUT JENIS KELAMIN, KECAMATAN, DAN PUSKESMAS
KOTA DEPOK
TAHUN 2023**

| NO | KODE WILAYAH | KECAMATAN | PUSKESMAS | KELURAHAN | USIA LANJUT (60TAHUN+) | | | | | | | | | | |
|--------------------------|------------------------------|---------------|-------------------------------------|----------------------------|------------------------|---------------|----------------|--|--------------|---------------|---------------|----------------|---------------|--------|--------|
| | | | | | JUMLAH | | | MENDAPAT SKRINING KESEHATAN SESUAI STANDAR | | | | | | | |
| | | | | | L | P | L+P | L | % | P | % | L+P | % | | |
| 1 | 2 | 3 | 4 | 5 | 6 | 7 | 8 | 9 | 10 | 11 | 12 | 13 | 14 | | |
| 1 | 327603 | Sawangan | UPTD Puskesmas Sawangan | SAWANGAN BARU | 534 | 584 | 1.118 | 568 | 106,37 | 610 | 104,45 | 1.178 | 105,37 | | |
| 2 | | | | SAWANGAN LAMA | 573 | 627 | 1.200 | 508 | 88,66 | 575 | 91,71 | 1.083 | 90,25 | | |
| 3 | | | UPTD Puskesmas Pasir Putih | PASIR PUTIH | 711 | 777 | 1.488 | 821 | 115,47 | 1.202 | 154,70 | 2.023 | 135,95 | | |
| 4 | | | | KEDAUNG | 471 | 515 | 986 | 284 | 60,30 | 519 | 100,78 | 803 | 81,44 | | |
| 5 | | | | UPTD Puskesmas Cinangka | CINANGKA | 532 | 581 | 1.113 | 306 | 57,52 | 494 | 85,03 | 800 | 71,88 | |
| 6 | | | | UPTD Puskesmas Pengasinan | PENGASINAN | 709 | 776 | 1.485 | 879 | 123,98 | 1.113 | 143,43 | 1.992 | 134,14 | |
| 7 | 327611 | Bojongsari | UPTD Puskesmas Bojongsari | BEDAHAN | 877 | 959 | 1.835 | 869 | 99,09 | 1.097 | 114,39 | 1.966 | 107,14 | | |
| 8 | | | | BOJONGSARI BARU | 335 | 366 | 701 | 376 | 112,24 | 383 | 104,64 | 759 | 108,27 | | |
| 9 | | | | CURUG | 602 | 659 | 1.261 | 633 | 105,15 | 731 | 110,93 | 1.364 | 108,17 | | |
| 10 | | | | PONDOK PETIR | 760 | 831 | 1.591 | 767 | 100,92 | 911 | 109,63 | 1.678 | 105,47 | | |
| 11 | | | UPTD Puskesmas Duren Seribu | SERUA | 482 | 528 | 1.010 | 561 | 116,39 | 532 | 100,76 | 1.093 | 108,22 | | |
| 12 | | | | DUREN SERIBU | 501 | 548 | 1.050 | 558 | 111,38 | 791 | 144,34 | 1.349 | 128,48 | | |
| 13 | | | | DUREN MEKAR | 507 | 554 | 1.061 | 430 | 84,81 | 508 | 91,70 | 938 | 88,41 | | |
| 14 | | | | BOJONGSARI LAMA | 508 | 555 | 1.063 | 380 | 74,80 | 421 | 75,86 | 801 | 75,35 | | |
| 15 | 327601 | Pancoran Mas | UPTD Puskesmas Pancoran Mas | PANCORAN MAS | 2.310 | 2.526 | 4.836 | 1.581 | 68,45 | 2.206 | 87,32 | 3.787 | 78,31 | | |
| 16 | | | | DEPOK | 1.758 | 1.923 | 3.681 | 1.822 | 103,64 | 2.682 | 139,48 | 4.504 | 122,36 | | |
| 17 | | | UPTD Puskesmas Depok Jaya | DEPOK JAYA | 1.496 | 1.637 | 3.133 | 813 | 54,34 | 1.705 | 104,15 | 2.518 | 80,37 | | |
| 18 | | | UPTD Puskesmas Mampang | MAMPANG | 968 | 1.058 | 2.026 | 878 | 90,70 | 1.199 | 113,33 | 2.077 | 102,52 | | |
| 19 | 327607 | Cipayung | UPTD Puskesmas Rangkapan Jaya | RANGKAPAN JAYA BARU | 1.334 | 1.459 | 2.794 | 864 | 64,77 | 1.335 | 91,50 | 2.199 | 78,70 | | |
| 20 | | | | RANGKAPAN JAYA | 1.269 | 1.388 | 2.657 | 562 | 44,29 | 985 | 70,97 | 1.547 | 58,22 | | |
| 21 | | | UPTD Puskesmas Cipayung | CIPAYUNG | 875 | 957 | 1.833 | 910 | 104,00 | 1.409 | 147,23 | 2.319 | 126,51 | | |
| 22 | | | | CIPAYUNG JAYA | 587 | 642 | 1.228 | 401 | 68,31 | 791 | 123,21 | 1.192 | 97,07 | | |
| 23 | | | | BOJONG PONDOK TERONG | 1.071 | 1.171 | 2.242 | 488 | 45,56 | 783 | 66,87 | 1.271 | 56,69 | | |
| 24 | | | | UPTD Puskesmas Ratu Jaya | PONDOK JAYA | 846 | 925 | 1.772 | 802 | 94,80 | 1.042 | 112,65 | 1.844 | 104,06 | |
| 25 | RATUJAYA | 1.357 | 1.485 | 2.842 | 1.295 | 95,43 | 2.399 | 161,55 | 3.694 | 129,98 | | | | | |
| 26 | 327605 | Sukmajaya | UPTD Puskesmas Sukmajaya | TIRTAJAYA | 584 | 639 | 1.223 | 227 | 38,87 | 330 | 51,64 | 557 | 45,54 | | |
| 27 | | | | MEKAR JAYA | 2.913 | 3.186 | 6.099 | 2.639 | 90,59 | 3.454 | 108,41 | 6.093 | 99,90 | | |
| 28 | | | UPTD Puskesmas Abadijaya | ABADIJAYA | 2.698 | 2.951 | 5.649 | 1.901 | 70,46 | 3.367 | 114,10 | 5.268 | 93,26 | | |
| 29 | | | CISALAK | 837 | 916 | 1.753 | 511 | 61,05 | 915 | 99,89 | 1.426 | 81,35 | | | |
| 30 | | | UPTD Puskesmas Bhaktijaya | BAKTI JAYA | 3.005 | 3.287 | 6.292 | 3.497 | 116,37 | 5.459 | 166,09 | 8.956 | 142,35 | | |
| 31 | | | UPTD Puskesmas Pondok Sukmajaya | SUKMAJAYA | 1.225 | 1.340 | 2.565 | 1.025 | 83,67 | 1.245 | 92,91 | 2.270 | 88,50 | | |
| 32 | 327608 | Cilodong | UPTD Puskesmas Cilodong | KALIBARU | 822 | 899 | 1.721 | 995 | 121,05 | 1.139 | 126,70 | 2.134 | 124,00 | | |
| 33 | | | | CILODONG | 500 | 547 | 1.047 | 631 | 126,20 | 625 | 114,26 | 1.256 | 119,96 | | |
| 34 | | | UPTD Puskesmas Villa Pertiwi | SUKAMAJU | 2.778 | 3.039 | 5.817 | 2.464 | 88,70 | 3.105 | 102,17 | 5.569 | 95,74 | | |
| 35 | | | UPTD Puskesmas Kalimulya | KALIMULYA | 501 | 548 | 1.050 | 485 | 96,81 | 747 | 136,31 | 1.232 | 117,33 | | |
| 36 | JATIMULYA | 342 | 374 | 716 | 225 | 65,79 | 343 | 91,71 | 568 | 79,33 | | | | | |
| 37 | 327602 | Cimanggis | UPTD Puskesmas Cimanggis | CURUG | 850 | 929 | 1.779 | 772 | 90,82 | 819 | 88,16 | 1.591 | 89,43 | | |
| 38 | | | | TUGU | 3.466 | 3.791 | 7.257 | 3.450 | 99,54 | 4.346 | 114,65 | 7.796 | 107,43 | | |
| 39 | | | UPTD Puskesmas Harjamukti | HARJAMUKTI | 952 | 1.041 | 1.992 | 1.025 | 107,71 | 1.126 | 108,18 | 2.151 | 107,96 | | |
| 40 | | | UPTD Puskesmas Pasir Gunung Selatan | PASIR GUNUNG SELATAN | 944 | 1.033 | 1.977 | 789 | 83,58 | 1.182 | 114,42 | 1.971 | 99,70 | | |
| 41 | | | UPTD Puskesmas Mekarsari | MEKARSARI | 2.195 | 2.401 | 4.597 | 1.859 | 84,67 | 2.205 | 91,82 | 4.064 | 88,41 | | |
| 42 | | | UPTD Puskesmas Cicalak Pasar | CISALAK PASAR | 924 | 1.011 | 1.935 | 810 | 87,66 | 1.125 | 111,28 | 1.935 | 100,00 | | |
| 43 | | | 327610 | Tapos | UPTD Puskesmas Tapos | TAPOS | 537 | 587 | 1.124 | 438 | 81,56 | 676 | 115,16 | 1.114 | 99,11 |
| 44 | | | | | | LEUWINAGGUNG | 415 | 454 | 870 | 374 | 90,12 | 524 | 115,42 | 898 | 103,22 |
| 45 | UPTD Puskesmas Sukatani | SUKATANI | | | 2.055 | 2.248 | 4.303 | 1.956 | 95,18 | 2.119 | 94,26 | 4.075 | 94,70 | | |
| 46 | UPTD Puskesmas Jatijajar | JATIJJAR | | | 1.197 | 1.309 | 2.506 | 922 | 77,03 | 1.408 | 107,56 | 2.330 | 92,98 | | |
| 47 | UPTD Puskesmas Cilangkap | CILANGKAP | | | 1.612 | 1.763 | 3.375 | 1.602 | 99,38 | 2.792 | 158,37 | 4.394 | 130,19 | | |
| 48 | UPTD Puskesmas Cimpaeun | CIMPAEUN | | | 675 | 739 | 1.414 | 591 | 87,56 | 755 | 102,17 | 1.346 | 95,19 | | |
| 49 | UPTD Puskesmas Sukamaju Baru | SUKAMAJU BARU | 1.459 | 1.596 | 3.055 | 1.652 | 113,23 | 1.675 | 104,95 | 3.327 | 108,90 | | | | |
| 50 | 327606 | Beji | UPTD Puskesmas Beji | BEJI TIMUR | 467 | 511 | 979 | 466 | 99,79 | 508 | 99,41 | 974 | 99,49 | | |
| 51 | | | | UPTD Puskesmas Depok Utara | BEJI | 1.890 | 2.067 | 3.956 | 1.051 | 55,61 | 2.396 | 115,92 | 3.447 | 87,13 | |
| 52 | | | UPTD Puskesmas Tanah Baru | KUKUSAN | 610 | 667 | 1.277 | 548 | 89,84 | 573 | 85,91 | 1.121 | 87,78 | | |
| 53 | | | | TANAH BARU | 1.271 | 1.390 | 2.662 | 839 | 66,01 | 1.511 | 108,71 | 2.350 | 88,28 | | |
| 54 | | | | UPTD Puskesmas Kemiri Muka | KEMIRIMUKA | 1.080 | 1.181 | 2.261 | 1.065 | 98,61 | 1.163 | 98,48 | 2.228 | 98,54 | |
| 55 | PONDOK CINA | 458 | 501 | 959 | 458 | 100,00 | 503 | 100,40 | 961 | 100,21 | | | | | |
| 56 | 327604 | Limo | UPTD Puskesmas Limo | MERUYUNG | 576 | 630 | 1.206 | 621 | 107,81 | 663 | 105,24 | 1.284 | 106,47 | | |
| 57 | | | | GROGOL | 719 | 786 | 1.505 | 707 | 98,33 | 814 | 103,56 | 1.521 | 101,06 | | |
| 58 | | | KRUKUT | 555 | 607 | 1.162 | 483 | 87,03 | 528 | 86,99 | 1.011 | 87,01 | | | |
| 59 | | | LIMO | 1.225 | 1.340 | 2.565 | 910 | 74,29 | 1.052 | 78,51 | 1.962 | 76,49 | | | |
| 60 | 327609 | Cinere | UPTD Puskesmas Cinere | CINERE | 1.712 | 1.873 | 3.585 | 1.764 | 103,03 | 1.790 | 95,58 | 3.554 | 99,14 | | |
| 61 | | | | GANDUL | 916 | 1.002 | 1.919 | 1.016 | 110,88 | 1.013 | 101,07 | 2.029 | 105,76 | | |
| 62 | | | PANGKALANJATI BARU | 467 | 511 | 978 | 955 | 204,50 | 999 | 195,58 | 1.954 | 199,84 | | | |
| 63 | | | PANGKALANJATI | 905 | 990 | 1.895 | 780 | 86,16 | 754 | 76,15 | 1.534 | 80,93 | | | |
| JUMLAH (KAB/KOTA) | | | | | 68.312 | 74.718 | 143.030 | 60.859 | 89,09 | 82.171 | 109,97 | 143.030 | 100,00 | | |

Sumber: Seksi Kesga dan Gizi, 2023

TABEL 55

**PUSKESMAS YANG MELAKSANAKAN KEGIATAN PELAYANAN KESEHATAN KELUARGA
KOTA DEPOK
TAHUN 2023**

| NO | KODE WILAYAH | KECAMATAN | PUSKESMAS | PUSKESMAS | | | | | | | | | | |
|--------------------------|-----------------------------|--------------|-------------------------------------|------------------------------|----------------------------|-------------------------------|---------------------------|-------------------|--|--|--|---|---|---|
| | | | | MELAKSANAKAN KELAS IBU HAMIL | MELAKSANAKAN ORIENTASI P4K | MELAKSANAKAN KELAS IBU BALITA | MELAKSANAKAN KELAS SDIDTK | MELAKSANAKAN MTBS | MELAKSANAKAN KEGIATAN KESEHATAN REMAJA | MELAKSANAKAN PENJARINGAN KESEHATAN KELAS 1 | MELAKSANAKAN PENJARINGAN KESEHATAN KELAS 7 | MELAKSANAKAN PENJARINGAN KESEHATAN KELAS 10 | MELAKSANAKAN PENJARINGAN KESEHATAN KELAS 1, 7, 10 | |
| 1 | 2 | 3 | 4 | 5 | 6 | 7 | 8 | 9 | 10 | 11 | 12 | 13 | 14 | |
| 1 | 327603 | Sawangan | UPTD Puskesmas Sawangan | √ | √ | √ | √ | √ | √ | √ | √ | √ | √ | |
| 3 | | | UPTD Puskesmas Pasir Putih | √ | √ | √ | √ | √ | √ | √ | √ | √ | √ | √ |
| 4 | | | UPTD Puskesmas Kedaung | √ | √ | √ | √ | √ | √ | √ | √ | √ | √ | √ |
| 5 | | | UPTD Puskesmas Cinangka | √ | √ | √ | √ | √ | √ | √ | √ | √ | √ | √ |
| 6 | | | UPTD Puskesmas Pengasinan | √ | √ | √ | √ | √ | √ | √ | √ | √ | √ | √ |
| 8 | | | 327611 | Bojongsari | UPTD Puskesmas Bojongsari | √ | √ | √ | √ | √ | √ | √ | √ | √ |
| 12 | UPTD Puskesmas Duren Seribu | √ | | | √ | √ | √ | √ | √ | √ | √ | √ | √ | |
| 15 | UPTD Puskesmas Pancoran Mas | √ | | | √ | √ | √ | √ | √ | √ | √ | √ | √ | |
| 17 | 327601 | Pancoran Mas | UPTD Puskesmas Depok Jaya | √ | √ | √ | √ | √ | √ | √ | √ | √ | √ | |
| 18 | | | UPTD Puskesmas Mampang | √ | √ | √ | √ | √ | √ | √ | √ | √ | √ | |
| 19 | | | UPTD Puskesmas Rangkapan Jaya Baru | √ | √ | √ | √ | √ | √ | √ | √ | √ | √ | |
| 21 | 327607 | Cipayung | UPTD Puskesmas Cipayung | √ | √ | √ | √ | √ | √ | √ | √ | √ | √ | |
| 24 | | | UPTD Puskesmas Ratu Jaya | √ | √ | √ | √ | √ | √ | √ | √ | √ | √ | |
| 26 | 327605 | Sukmajaya | UPTD Puskesmas Sukmajaya | √ | √ | √ | √ | √ | √ | √ | √ | √ | √ | |
| 28 | | | UPTD Puskesmas Abadijaya | √ | √ | √ | √ | √ | √ | √ | √ | √ | √ | |
| 30 | | | UPTD Puskesmas Bhaktijaya | √ | √ | √ | √ | √ | √ | √ | √ | √ | √ | |
| 31 | | | UPTD Puskesmas Pondok Sukmajaya | √ | √ | √ | √ | √ | √ | √ | √ | √ | √ | |
| 32 | 327608 | Cilodong | UPTD Puskesmas Cilodong | √ | √ | √ | √ | √ | √ | √ | √ | √ | √ | |
| 34 | | | UPTD Puskesmas Villa Pertiwi | √ | √ | √ | √ | √ | √ | √ | √ | √ | √ | |
| 35 | | | UPTD Puskesmas Kalimulya | √ | √ | √ | √ | √ | √ | √ | √ | √ | √ | |
| 37 | 327602 | Cimanggis | UPTD Puskesmas Cimanggis | √ | √ | √ | √ | √ | √ | √ | √ | √ | √ | |
| 38 | | | UPTD Puskesmas Tugu | √ | √ | √ | √ | √ | √ | √ | √ | √ | √ | |
| 39 | | | UPTD Puskesmas Harijamukti | √ | √ | √ | √ | √ | √ | √ | √ | √ | √ | |
| 40 | | | UPTD Puskesmas Pasir Gunung Selatan | √ | √ | √ | √ | √ | √ | √ | √ | √ | √ | |
| 41 | | | UPTD Puskesmas Mekarsari | √ | √ | √ | √ | √ | √ | √ | √ | √ | √ | |
| 42 | | | UPTD Puskesmas Cisalak Pasar | √ | √ | √ | √ | √ | √ | √ | √ | √ | √ | |
| 43 | 327610 | Tapos | UPTD Puskesmas Tapos | √ | √ | √ | √ | √ | √ | √ | √ | √ | √ | |
| 45 | | | UPTD Puskesmas Sukatani | √ | √ | √ | √ | √ | √ | √ | √ | √ | √ | |
| 46 | | | UPTD Puskesmas Jatijajar | √ | √ | √ | √ | √ | √ | √ | √ | √ | √ | |
| 47 | | | UPTD Puskesmas Cilangkap | √ | √ | √ | √ | √ | √ | √ | √ | √ | √ | |
| 48 | | | UPTD Puskesmas Cimpaeun | √ | √ | √ | √ | √ | √ | √ | √ | √ | √ | |
| 49 | | | UPTD Puskesmas Sukamaiu Baru | √ | √ | √ | √ | √ | √ | √ | √ | √ | √ | |
| 50 | 327606 | Beji | UPTD Puskesmas Beji | √ | √ | √ | √ | √ | √ | √ | √ | √ | √ | |
| 51 | | | UPTD Puskesmas Depok Utara | √ | √ | √ | √ | √ | √ | √ | √ | √ | √ | |
| 52 | | | UPTD Puskesmas Tanah Baru | √ | √ | √ | √ | √ | √ | √ | √ | √ | √ | |
| 54 | | | UPTD Puskesmas Kemiri Muka | √ | √ | √ | √ | √ | √ | √ | √ | √ | √ | |
| 56 | 327604 | Limo | UPTD Puskesmas Limo | √ | √ | √ | √ | √ | √ | √ | √ | √ | | |
| 60 | 327609 | Cinere | UPTD Puskesmas Cinere | √ | √ | √ | √ | √ | √ | √ | √ | √ | | |
| JUMLAH (KAB/KOTA) | | | | 38 | 38 | 38 | 38 | 38 | 38 | 38 | 38 | 38 | 38 | |
| PERSENTASE | | | | 100,0 | 100,0 | 100,0 | 100,0 | 100,0 | 100,0 | 100,0 | 100,0 | 100,0 | 100,0 | |

Sumber: Seksi Kesga dan Gizi, 2023

JUMLAH TERDUGA TUBERKULOSIS, KASUS TUBERKULOSIS, KASUS TUBERKULOSIS ANAK, DAN TREATMENT COVERAGE (TC) MENURUT JENIS KELAMIN, KECAMATAN, DAN PUSKESMAS
KOTA DEPOK
TAHUN 2023

| NO | KODE WILAYAH | KECAMATAN | PUSKESMAS | KELURAHAN | JUMLAH TERDUGA TUBERKULOSIS YANG MENDAPATKAN PELAYANAN SESUAI STANDAR | JUMLAH SEMUA KASUS TUBERKULOSIS | | | | KASUS TUBERKULOSIS ANAK 0-14 TAHUN | |
|---|--------------|--------------|-------------------------------------|----------------------|---|---------------------------------|-------------|--------------|---------------|------------------------------------|--------------|
| | | | | | | LAKI-LAKI | | PEREMPUAN | | | |
| | | | | | | JUMLAH | % | JUMLAH | % | | |
| 1 | 327603 | Sawangan | UPTD Puskesmas Sawangan | SAWANGAN BARU | 26 | 2 | 40,0 | 3 | 60,0 | 5 | 0 |
| | | | | SAWANGAN LAMA | 46 | 7 | 58,3 | 5 | 41,7 | 12 | 0 |
| | | | | LUAR WILAYAH | 84 | 19 | 31,7 | 41 | 68,3 | 60 | 0 |
| | | | UPTD Puskesmas Pasir Putih | PASIR PUTIH | 106 | 9 | 40,9 | 13 | 59,1 | 22 | 4 |
| | | | | LUAR WILAYAH | 80 | 18 | 78,3 | 5 | 21,7 | 23 | 11 |
| | | | UPTD Puskesmas Kedaung | KEDAUNG | 93 | 12 | 70,6 | 5 | 29,4 | 17 | 1 |
| | | | | LUAR WILAYAH | 61 | 5 | 71,4 | 2 | 28,6 | 7 | 2 |
| | | | UPTD Puskesmas Cinangka | CINANGKA | 86 | 12 | 70,6 | 5 | 29,4 | 17 | 3 |
| | | | | Luar Wilayah | 5 | 2 | 100,0 | 0 | 0,0 | 2 | 0 |
| | | | UPTD Puskesmas Pengasinan | PENGASINAN | 210 | 13 | 50,0 | 13 | 50,0 | 26 | 5 |
| | | | | BEDAHAN | 260 | 15 | 53,6 | 13 | 46,4 | 28 | 7 |
| | | | | LUAR WILAYAH | 69 | 6 | 100,0 | 0 | 0,0 | 6 | 1 |
| 2 | 327611 | Bojongsari | UPTD Puskesmas Bojongsari | BOJONGSARI BARU | 92 | 9 | 69,2 | 4 | 30,8 | 13 | 2 |
| | | | | CURUG | 1 | 0 | 0,0 | 0 | 0,0 | 0 | 0 |
| | | | | PONDOK PETIR | 146 | 16 | 64,0 | 9 | 36,0 | 25 | 3 |
| | | | | SERUA | 161 | 11 | 78,6 | 3 | 21,4 | 14 | 2 |
| | | | | LUAR WILAYAH | 287 | 20 | 54,1 | 17 | 45,9 | 37 | 11 |
| | | | UPTD Puskesmas Duren Seribu | DUREN SERIBU | 203 | 12 | 80,0 | 3 | 20,0 | 15 | 2 |
| | | | | DUREN MEKAR | 290 | 10 | 83,3 | 2 | 16,7 | 12 | 5 |
| | | | | BOJONGSARI LAMA | 102 | 7 | 77,8 | 2 | 22,2 | 9 | 0 |
| | | | | LUAR WILAYAH | 140 | 2 | 100,0 | 0 | 0,0 | 2 | 0 |
| 3 | 327601 | Pancoran Mas | UPTD Puskesmas Pancoran Mas | PANCORAN MAS | 357 | 40 | 54,1 | 34 | 45,9 | 74 | 5 |
| | | | | DEPOK | 300 | 27 | 50,9 | 26 | 49,1 | 53 | 6 |
| | | | | LUAR WILAYAH | 291 | 16 | 59,3 | 11 | 40,7 | 27 | 1 |
| | | | UPTD Puskesmas Depok Jaya | DEPOK JAYA | 125 | 8 | 50,0 | 8 | 50,0 | 16 | 3 |
| | | | | Luar Wilayah | 117 | 8 | 80,0 | 2 | 20,0 | 10 | 4 |
| | | | UPTD Puskesmas Mampang | MAMPANG | 251 | 23 | 56,1 | 18 | 43,9 | 41 | 10 |
| | | | | LUAR WILAYAH | 117 | 4 | 40,0 | 6 | 60,0 | 10 | 4 |
| | | | UPTD Puskesmas Rangkapan Jaya Baru | RANGKAPAN JAYA BARU | 127 | 9 | 42,9 | 12 | 57,1 | 21 | 2 |
| | | | | RANGKAPAN JAYA | 114 | 10 | 58,8 | 7 | 41,2 | 17 | 3 |
| | | | | LUAR WILAYAH | 55 | 4 | 57,1 | 3 | 42,9 | 7 | 1 |
| 4 | 327607 | Cipayung | UPTD Puskesmas Cipayung | CIPAYUNG | 161 | 16 | 53,3 | 14 | 46,7 | 30 | 0 |
| | | | | CIPAYUNG JAYA | 82 | 11 | 73,3 | 4 | 26,7 | 15 | 0 |
| | | | | BOJONG PONDOK TERONG | 110 | 22 | 62,9 | 13 | 37,1 | 35 | 1 |
| | | | | LUAR WILAYAH | 128 | 24 | 60,0 | 16 | 40,0 | 40 | 2 |
| | | | UPTD Puskesmas Ratu Jaya | PONDOK JAYA | 210 | 15 | 53,6 | 13 | 46,4 | 28 | 4 |
| | | | | RATUJAYA | 252 | 20 | 51,3 | 19 | 48,7 | 39 | 7 |
| | | | | LUAR WILAYAH | 225 | 23 | 54,8 | 19 | 45,2 | 42 | 5 |
| 5 | 327605 | Sukmajaya | UPTD Puskesmas Sukmajaya | TIRTAJAYA | 62 | 7 | 46,7 | 8 | 53,3 | 15 | 4 |
| | | | | MEKAR JAYA | 404 | 37 | 56,1 | 29 | 43,9 | 66 | 9 |
| | | | | LUAR WILAYAH | 405 | 42 | 54,5 | 35 | 45,5 | 77 | 6 |
| | | | UPTD Puskesmas Abadijaya | ABADJAYA | 368 | 41 | 75,9 | 13 | 24,1 | 54 | 12 |
| | | | | CISALAK | 93 | 13 | 72,2 | 5 | 27,8 | 18 | 7 |
| | | | | LUAR WILAYAH | 189 | 13 | 46,4 | 15 | 53,6 | 28 | 5 |
| | | | UPTD Puskesmas Bhaktijaya | BAKTI JAYA | 447 | 27 | 71,1 | 11 | 28,9 | 38 | 3 |
| | | | | LUAR WILAYAH | 102 | 7 | 70,0 | 3 | 30,0 | 10 | 1 |
| | | | UPTD Puskesmas Pondok Sukmajaya | SUKMAJAYA | 296 | 14 | 43,8 | 18 | 56,3 | 32 | 5 |
| | | | | LUAR WILAYAH | 73 | 5 | 50,0 | 5 | 50,0 | 10 | 4 |
| | | | UPTD Puskesmas Cibodong | KALIBARU | 56 | 15 | 55,6 | 12 | 44,4 | 27 | 4 |
| | | | | CIBODONG | 86 | 9 | 90,0 | 1 | 10,0 | 10 | 0 |
| | | | | LUAR WILAYAH | 19 | 6 | 75,0 | 2 | 25,0 | 8 | 1 |
| | | | UPTD Puskesmas Vila Pertiwi | SUKAMAJU | 392 | 49 | 52,1 | 45 | 47,9 | 94 | 35 |
| | | | | LUAR WILAYAH | 81 | 8 | 66,7 | 4 | 33,3 | 12 | 4 |
| | | | UPTD Puskesmas Kalimulya | KALIMULYA | 113 | 22 | 55,0 | 18 | 45,0 | 40 | 14 |
| | | | | JATIMULYA | 59 | 9 | 64,3 | 5 | 35,7 | 14 | 5 |
| | | | | LUAR WILAYAH | 57 | 4 | 50,0 | 4 | 50,0 | 8 | 2 |
| 7 | 327602 | Cimanggis | UPTD Puskesmas Cimanggis | CURUG | 151 | 15 | 65,2 | 8 | 34,8 | 23 | 3 |
| | | | | LUAR WILAYAH | 517 | 39 | 61,9 | 24 | 38,1 | 63 | 2 |
| | | | UPTD Puskesmas Tugu | TUGU | 550 | 34 | 56,7 | 26 | 43,3 | 60 | 12 |
| | | | | LUAR WILAYAH | 145 | 14 | 77,8 | 4 | 22,2 | 18 | 7 |
| | | | UPTD Puskesmas Harjamukti | HARJAMUKTI | 224 | 19 | 50,0 | 19 | 50,0 | 38 | 6 |
| | | | | LUAR WILAYAH | 91 | 4 | 50,0 | 4 | 50,0 | 8 | 3 |
| | | | UPTD Puskesmas Pasir Gunung Selatan | PASIR GUNUNG SELATAN | 73 | 8 | 80,0 | 2 | 20,0 | 10 | 1 |
| | | | | LUAR WILAYAH | 16 | 1 | 50,0 | 1 | 50,0 | 2 | 0 |
| | | | UPTD Puskesmas Mekarsari | MEKARSARI | 139 | 28 | 65,1 | 15 | 34,9 | 43 | 4 |
| | | | | LUAR WILAYAH | 40 | 4 | 50,0 | 4 | 50,0 | 8 | 1 |
| | | | UPTD Puskesmas Cisalak Pasar | CISALAK PASAR | 178 | 9 | 69,2 | 4 | 30,8 | 13 | 0 |
| | | | | LUAR WILAYAH | 52 | 4 | 100,0 | 0 | 0,0 | 4 | 0 |
| 8 | 327610 | Tapos | UPTD Puskesmas Tapos | TAPOS | 182 | 23 | 63,9 | 13 | 36,1 | 36 | 6 |
| | | | | LEUWINAGGUNG | 157 | 13 | 56,5 | 10 | 43,5 | 23 | 1 |
| | | | | LUAR WILAYAH | 194 | 4 | 50,0 | 4 | 50,0 | 8 | 5 |
| | | | UPTD Puskesmas Sukatani | SUKATANI | 260 | 23 | 60,5 | 15 | 39,5 | 38 | 2 |
| | | | | LUAR WILAYAH | 74 | 3 | 7,9 | 5 | 13,2 | 8 | 1 |
| | | | UPTD Puskesmas Jatijajar | JATIJJAR | 270 | 17 | 44,7 | 19 | 50,0 | 36 | 12 |
| | | | | LUAR WILAYAH | 64 | 4 | 10,5 | 9 | 23,7 | 13 | 1 |
| | | | UPTD Puskesmas Cilangkap | CILANGKAP | 370 | 53 | 57,0 | 40 | 43,0 | 93 | 18 |
| | | | | LUAR WILAYAH | 65 | 6 | 54,5 | 5 | 45,5 | 11 | 2 |
| | | | UPTD Puskesmas Cimpaeun | CIMPAEUN | 109 | 14 | 42,4 | 19 | 57,6 | 33 | 2 |
| | | | | LUAR WILAYAH | 12 | 2 | 100,0 | 0 | 0,0 | 2 | 0 |
| | | | UPTD Puskesmas Sukamaju Baru | SUKAMAJU BARU | 235 | 15 | 36,6 | 26 | 63,4 | 41 | 12 |
| | | | | LUAR WILAYAH | 66 | 1 | 20,0 | 4 | 80,0 | 5 | 2 |
| | | | UPTD Puskesmas Beji | BEJI TIMUR | 80 | 7 | 38,9 | 11 | 61,1 | 18 | 1 |
| | | | | LUAR WILAYAH | 206 | 38 | 55,7 | 31 | 44,3 | 70 | 5 |
| | | | | BEJI | 417 | 16 | 48,5 | 17 | 51,5 | 33 | 1 |
| | | | UPTD Puskesmas Depok Utara | LUAR WILAYAH | 123 | 7 | 70,0 | 3 | 30,0 | 10 | 0 |
| | | | | KUKUSAN | 96 | 6 | 75,0 | 2 | 25,0 | 8 | 1 |
| | | | UPTD Puskesmas Tanah Baru | TANAH BARU | 355 | 20 | 62,5 | 12 | 37,5 | 32 | 2 |
| | | | | LUAR WILAYAH | 32 | 1 | 50,0 | 1 | 50,0 | 2 | 1 |
| | | | | KEMIRIMUKA | 99 | 17 | 58,6 | 12 | 41,4 | 29 | 4 |
| | | | UPTD Puskesmas Kemiri Muka | PONDOK CINA | 32 | 6 | 50,0 | 6 | 50,0 | 12 | 3 |
| | | | | LUAR WILAYAH | 30 | 2 | 66,7 | 1 | 33,3 | 3 | 0 |
| 10 | 327604 | Limo | UPTD Puskesmas Limo | MERUYUNG | 63 | 5 | 62,5 | 3 | 37,5 | 8 | 1 |
| | | | | GROGOL | 128 | 11 | 55,0 | 9 | 45,0 | 20 | 0 |
| | | | | KRUKUT | 57 | 6 | 66,7 | 3 | 33,3 | 9 | 2 |
| | | | | LIMO | 88 | 16 | 72,7 | 6 | 27,3 | 22 | 2 |
| | | | | LUAR WILAYAH | 168 | 10 | 47,6 | 11 | 52,4 | 21 | 5 |
| 11 | 327609 | Cinere | UPTD Puskesmas Cinere | CINERE | 498 | 14 | 45,2 | 17 | 54,8 | 31 | 7 |
| | | | | GANDUL | 222 | 13 | 48,1 | 14 | 51,9 | 27 | 4 |
| | | | | PANGKALANJATI BARU | 137 | 8 | 72,7 | 3 | 27,3 | 11 | 3 |
| | | | | PANGKALANJATI | 134 | 10 | 55,6 | 8 | 44,4 | 18 | 5 |
| | | | | LUAR WILAYAH | 425 | 18 | 60,0 | 12 | 40,0 | 30 | 3 |
| 12 | | | Rumah Sakit | | 10.117 | 3.130 | 52,9 | 2.791 | 47,1 | 5.921 | 1.378 |
| 13 | | | Klinik Pemerintah/Klinik Swasta/DPM | | 1.019 | 86 | 57,0 | 65 | 43,0 | 151 | 34 |
| JUMLAH (KAB/KOTA) | | | | | 27.632 | 4.620 | 54,1 | 3.921 | 45,9 | 8.541 | 1.803 |
| JUMLAH TERDUGA TUBERKULOSIS | | | | | 29.313 | | | | | | |
| % ORANG TERDUGA TUBERKULOSIS (TBC) MENDAPATKAN PELAYANAN TUBERKULOSIS SESUAI STANDAR | | | | | | | 94,3 | | | | |
| JUMLAH KASUS TUBERKULOSIS RESISTENSI OBAT | | | | | | | | | 100 | | |
| PERKIRAAN INSIDEN TUBERKULOSIS (DALAM ABSOLUT) | | | | | | | | | 6.786 | | |
| CAKUPAN PENEMUAN KASUS TUBERKULOSIS (%) | | | | | | | | | 127,34 | | |
| CAKUPAN PENEMUAN KASUS TUBERKULOSIS ANAK (%) | | | | | | | | | 175,9 | | |

TABEL 57

**ANGKA KESEMBUHAN DAN PENGOBATAN LENGKAP SERTA KEBERHASILAN PENGOBATAN TUBERKULOSIS MENURUT JENIS KELAMIN, KECAMATAN, DAN PUSKESMAS
KOTA DEPOK
TAHUN 2023**

| NO | KODE WILAYAH | KECAMATAN | PUSKESMAS | KELURAHAN | JUMLAH KASUS TUBERKULOSIS PARU TERKONFIRMASI BAKTERIOLOGIS YANG DITEMUKAN DAN DIobati) | | | JUMLAH SEMUA KASUS TUBERKULOSIS YANG DITEMUKAN DAN DIobati) | | | ANGKA KESEMBUHAN (CURE RATE) TUBERKULOSIS PARU TERKONFIRMASI BAKTERIOLOGIS | | | | | | ANGKA PENGOBATAN LENGKAP (COMPLETE RATE) SEMUA KASUS TUBERKULOSIS | | | | | | ANGKA KEBERHASILAN PENGOBATAN (SUCCESS RATE/SR) SEMUA KASUS TUBERKULOSIS | | | | | | JUMLAH KEMATIAN SELAMA PENGOBATAN TUBERKULOSIS | | | | | | | | | | | | | | | | | | | |
|----|--------------|-----------|-----------|---------------------|--|----|-------|---|----|-------|--|---------|--------|---------|--------|---------|---|---------|--------|---------|--------|---------|--|---------|--------|---------|--------|---------|--|-------|--------|-------|-----------|-----------|-----------------------|-----------|-----------|-----------------------|-----------|-----------|-----------------------|-----------|-----------|-----------------------|-----------|-----------|-----------------------|-------|
| | | | | | L | P | L + P | L | P | L + P | JUMLAH | % | JUMLAH | % | JUMLAH | % | JUMLAH | % | JUMLAH | % | JUMLAH | % | JUMLAH | % | JUMLAH | % | JUMLAH | % | JUMLAH | % | JUMLAH | % | | | | | | | | | | | | | | | | |
| | | | | | | | | | | | | | | | | | | | | | | | | | | | | | | | | | LAKI-LAKI | PEREMPUAN | LAKI-LAKI + PEREMPUAN | LAKI-LAKI | PEREMPUAN | LAKI-LAKI + PEREMPUAN | LAKI-LAKI | PEREMPUAN | LAKI-LAKI + PEREMPUAN | LAKI-LAKI | PEREMPUAN | LAKI-LAKI + PEREMPUAN | LAKI-LAKI | PEREMPUAN | LAKI-LAKI + PEREMPUAN | |
| 1 | 2 | 3 | 4 | 5 | 6 | 7 | 8 | 9 | 10 | 11 | 12 | 13 | 14 | 15 | 16 | 17 | 18 | 19 | 20 | 21 | 22 | 23 | 24 | 25 | 26 | 27 | 28 | 29 | 30 | 31 | 32 | 33 | 34 | 35 | 36 | 37 | 38 | 39 | 40 | | | | | | | | | |
| 1 | | 327603 | Sawangan | SAWANGAN BARU | 17 | 15 | 32 | 18 | 16 | 34 | 8 | 47,06% | 8 | 53,33% | 16 | 50,00% | 3 | 16,67% | 2 | 12,50% | 5 | 14,71% | 11 | 33,33% | 10 | 62,50% | 21 | 61,76% | 0 | 0,00% | 0 | 0,00% | 0 | 0,00% | 0 | 0,00% | 0 | 0,00% | 0 | 0,00% | 0 | 0,00% | | | | | | |
| 2 | | | | SAWANGAN LAMA | 14 | 12 | 26 | 14 | 13 | 27 | 7 | 50,00% | 7 | 53,85% | 14 | 53,85% | 2 | 14,29% | 0 | 0,00% | 2 | 7,41% | 9 | 33,33% | 7 | 53,85% | 16 | 59,26% | 0 | 0,00% | 0 | 0,00% | 0 | 0,00% | 0 | 0,00% | 0 | 0,00% | 0 | 0,00% | 0 | 0,00% | 0 | 0,00% | | | | |
| 3 | | | | PASIR PUTIH | 15 | 12 | 27 | 24 | 15 | 39 | 10 | 66,67% | 6 | 50,00% | 16 | 59,26% | 14 | 58,33% | 7 | 46,67% | 21 | 53,85% | 24 | 61,54% | 13 | 86,67% | 37 | 94,87% | 0 | 0,00% | 0 | 0,00% | 0 | 0,00% | 0 | 0,00% | 0 | 0,00% | 0 | 0,00% | 0 | 0,00% | 0 | 0,00% | 0 | 0,00% | | |
| 4 | | | | KEDAUNG | 7 | 10 | 17 | 7 | 12 | 19 | 0 | 0,00% | 1 | 10,00% | 1 | 5,88% | 8 | 114,29% | 7 | 58,33% | 15 | 78,95% | 8 | 42,11% | 8 | 66,67% | 16 | 84,21% | 0 | 0,00% | 0 | 0,00% | 0 | 0,00% | 0 | 0,00% | 0 | 0,00% | 0 | 0,00% | 0 | 0,00% | 0 | 0,00% | 0 | 0,00% | | |
| 5 | | | | CINANGKA | 5 | 6 | 11 | 11 | 10 | 21 | 4 | 80,00% | 6 | 100,00% | 10 | 90,91% | 7 | 63,64% | 4 | 40,00% | 11 | 52,38% | 11 | 52,38% | 10 | 100,00% | 21 | 100,00% | 0 | 0,00% | 0 | 0,00% | 0 | 0,00% | 0 | 0,00% | 0 | 0,00% | 0 | 0,00% | 0 | 0,00% | 0 | 0,00% | 0 | 0,00% | 0 | 0,00% |
| 6 | | | | PENGASINAN | 11 | 19 | 32 | 18 | 22 | 40 | 10 | 76,92% | 16 | 84,21% | 26 | 81,25% | 6 | 33,33% | 6 | 27,27% | 12 | 30,00% | 16 | 40,00% | 22 | 100,00% | 38 | 95,00% | 1 | 2,50% | 0 | 0,00% | 0 | 0,00% | 0 | 0,00% | 0 | 0,00% | 0 | 0,00% | 0 | 0,00% | 0 | 0,00% | 0 | 0,00% | 0 | 0,00% |
| 7 | | | | BEDAHAN | 6 | 2 | 8 | 8 | 5 | 13 | 6 | 100,00% | 2 | 100,00% | 8 | 100,00% | 2 | 25,00% | 2 | 40,00% | 4 | 30,77% | 8 | 61,54% | 4 | 80,00% | 12 | 92,31% | 0 | 0,00% | 0 | 0,00% | 0 | 0,00% | 0 | 0,00% | 0 | 0,00% | 0 | 0,00% | 0 | 0,00% | 0 | 0,00% | 0 | 0,00% | 0 | 0,00% |
| 8 | | | | BOJONGSARI BARU | 2 | 2 | 4 | 3 | 9 | 12 | 0 | 0,00% | 0 | 0,00% | 0 | 0,00% | 4 | 133,33% | 7 | 77,78% | 11 | 91,67% | 4 | 33,33% | 7 | 77,78% | 11 | 91,67% | 0 | 0,00% | 0 | 0,00% | 0 | 0,00% | 0 | 0,00% | 0 | 0,00% | 0 | 0,00% | 0 | 0,00% | 0 | 0,00% | 0 | 0,00% | | |
| 9 | | | | CURUG | 0 | 0 | 0 | 0 | 0 | 0 | 0 | 0,00% | 0 | #DIV/0! | 0 | #DIV/0! | 0 | #DIV/0! | 0 | #DIV/0! | 0 | #DIV/0! | 0 | #DIV/0! | 0 | #DIV/0! | 0 | #DIV/0! | 0 | 0,00% | 0 | 0,00% | 0 | 0,00% | 0 | 0,00% | 0 | 0,00% | 0 | 0,00% | 0 | 0,00% | 0 | 0,00% | | | | |
| 10 | | | | PONDOK PETIR | 7 | 14 | 21 | 9 | 17 | 26 | 3 | 42,86% | 8 | 57,14% | 11 | 52,38% | 5 | 55,56% | 9 | 52,94% | 14 | 53,85% | 8 | 30,77% | 30 | 100,00% | 25 | 96,15% | 0 | 0,00% | 0 | 0,00% | 0 | 0,00% | 0 | 0,00% | 0 | 0,00% | 0 | 0,00% | 0 | 0,00% | 0 | 0,00% | 0 | 0,00% | 0 | 0,00% |
| 11 | | | | SERUA | 6 | 3 | 9 | 9 | 5 | 14 | 3 | 50,00% | 3 | 100,00% | 6 | 66,67% | 4 | 44,44% | 3 | 60,00% | 7 | 50,00% | 6 | 120,00% | 13 | 92,86% | 0 | 0,00% | 0 | 0,00% | 0 | 0,00% | 0 | 0,00% | 0 | 0,00% | 0 | 0,00% | 0 | 0,00% | 0 | 0,00% | 0 | 0,00% | 0 | 0,00% | 0 | 0,00% |
| 12 | | | | DUREN SERIBU | 9 | 6 | 15 | 11 | 10 | 21 | 3 | 33,33% | 5 | 83,33% | 8 | 53,33% | 4 | 36,36% | 3 | 30,00% | 7 | 33,33% | 7 | 33,33% | 8 | 80,00% | 15 | 71,43% | 1 | 4,76% | 0 | 0,00% | 0 | 0,00% | 0 | 0,00% | 0 | 0,00% | 0 | 0,00% | 0 | 0,00% | 0 | 0,00% | 0 | 0,00% | 0 | 0,00% |
| 13 | | | | DUREN MEKAR | 7 | 9 | 16 | 10 | 12 | 22 | 4 | 57,14% | 6 | 66,67% | 10 | 62,50% | 4 | 40,00% | 3 | 25,00% | 7 | 33,33% | 8 | 36,36% | 9 | 75,00% | 17 | 77,27% | 1 | 4,55% | 0 | 0,00% | 0 | 0,00% | 0 | 0,00% | 0 | 0,00% | 0 | 0,00% | 0 | 0,00% | 0 | 0,00% | 0 | 0,00% | 0 | 0,00% |
| 14 | | | | BOJONGSARI LAMA | 10 | 5 | 15 | 12 | 7 | 19 | 7 | 70,00% | 2 | 40,00% | 9 | 60,00% | 2 | 16,67% | 4 | 21,05% | 9 | 47,37% | 4 | 57,14% | 13 | 68,42% | 1 | 5,26% | 0 | 0,00% | 0 | 0,00% | 0 | 0,00% | 0 | 0,00% | 0 | 0,00% | 0 | 0,00% | 0 | 0,00% | 0 | 0,00% | 0 | 0,00% | 0 | 0,00% |
| 15 | | | | PANCORAN MAS | 24 | 16 | 40 | 39 | 30 | 69 | 13 | 54,17% | 13 | 54,17% | 23 | 57,50% | 16 | 41,03% | 14 | 46,67% | 30 | 43,48% | 29 | 42,03% | 24 | 80,00% | 53 | 76,81% | 3 | 4,35% | 0 | 0,00% | 0 | 0,00% | 0 | 0,00% | 0 | 0,00% | 0 | 0,00% | 0 | 0,00% | 0 | 0,00% | 0 | 0,00% | 0 | 0,00% |
| 16 | | | | DEPOK | 11 | 10 | 21 | 16 | 17 | 33 | 5 | 45,45% | 3 | 30,00% | 8 | 38,10% | 0 | 56,25% | 10 | 58,82% | 19 | 67,86% | 14 | 42,42% | 13 | 76,47% | 27 | 81,82% | 0 | 0,00% | 0 | 0,00% | 0 | 0,00% | 0 | 0,00% | 0 | 0,00% | 0 | 0,00% | 0 | 0,00% | 0 | 0,00% | 0 | 0,00% | 0 | 0,00% |
| 17 | | | | DEPOK JAYA | 10 | 12 | 22 | 12 | 13 | 25 | 7 | 70,00% | 10 | 100,00% | 19 | 86,36% | 1 | 8,33% | 3 | 12,00% | 8 | 32,00% | 14 | 107,69% | 22 | 88,00% | 1 | 4,00% | 0 | 0,00% | 0 | 0,00% | 0 | 0,00% | 0 | 0,00% | 0 | 0,00% | 0 | 0,00% | 0 | 0,00% | 0 | 0,00% | 0 | 0,00% | 0 | 0,00% |
| 18 | | | | MAMPANG | 7 | 14 | 21 | 7 | 15 | 22 | 5 | 71,43% | 12 | 85,71% | 17 | 80,95% | 2 | 22,22% | 2 | 13,33% | 4 | 18,18% | 7 | 31,82% | 14 | 93,33% | 21 | 95,45% | 0 | 0,00% | 0 | 0,00% | 0 | 0,00% | 0 | 0,00% | 0 | 0,00% | 0 | 0,00% | 0 | 0,00% | 0 | 0,00% | 0 | 0,00% | 0 | 0,00% |
| 19 | | | | RANGKAPAN JAYA BARU | 17 | 6 | 23 | 18 | 6 | 24 | 12 | 70,59% | 4 | 66,67% | 16 | 69,57% | 4 | 28,57% | 1 | 16,67% | 5 | 20,83% | 16 | 66,67% | 5 | 83,33% | 21 | 87,50% | 1 | 4,17% | 0 | 0,00% | 0 | 0,00% | 0 | 0,00% | 0 | 0,00% | 0 | 0,00% | 0 | 0,00% | 0 | 0,00% | 0 | 0,00% | 0 | 0,00% |
| 20 | | | | RANGKAPAN JAYA | 16 | 15 | 31 | 20 | 5 | 25 | 13 | 81,25% | 3 | 75,00% | 15 | 90,91% | 5 | 25,00% | 2 | 40,00% | 7 | 29,17% | 11 | 43,81% | 30 | 100,00% | 23 | 92,31% | 0 | 0,00% | 0 | 0,00% | 0 | 0,00% | 0 | 0,00% | 0 | 0,00% | 0 | 0,00% | 0 | 0,00% | 0 | 0,00% | 0 | 0,00% | 0 | 0,00% |
| 21 | | | | CIPAYUNG | 30 | 13 | 43 | 30 | 13 | 43 | 18 | 53,33% | 5 | 38,46% | 21 | 48,84% | 4 | 13,33% | 1 | 7,69% | 5 | 11,90% | 20 | 46,51% | 8 | 46,15% | 28 | 60,47% | 0 | 0,00% | 0 | 0,00% | 0 | 0,00% | 0 | 0,00% | 0 | 0,00% | 0 | 0,00% | 0 | 0,00% | 0 | 0,00% | 0 | 0,00% | | |
| 22 | | | | CIPAYUNG JAYA | 11 | 4 | 15 | 11 | 4 | 15 | 8 | 72,73% | 4 | 100,00% | 12 | 80,00% | 1 | 9,09% | 1 | 25,00% | 2 | 13,33% | 9 | 60,00% | 5 | 123,00% | 14 | 93,33% | 0 | 0,00% | 0 | 0,00% | 0 | 0,00% | 0 | 0,00% | 0 | 0,00% | 0 | 0,00% | 0 | 0,00% | 0 | 0,00% | 0 | 0,00% | 0 | 0,00% |
| 23 | | | | BOJONG PONDOK TERC | 29 | 10 | 39 | 29 | 10 | 39 | 26 | 89,66% | 7 | 70,00% | 33 | 84,62% | 4 | 13,79% | 1 | 10,00% | 4 | 10,26% | 30 | 76,92% | 8 | 80,00% | 38 | 97,44% | 0 | 0,00% | 0 | 0,00% | 0 | 0,00% | 0 | 0,00% | 0 | 0,00% | 0 | 0,00% | 0 | 0,00% | 0 | 0,00% | 0 | 0,00% | 0 | 0,00% |
| 24 | | | | PONDOK JAYA | 22 | 13 | 35 | 28 | 22 | 50 | 20 | 90,91% | 13 | 100,00% | 33 | 94,29% | 6 | 21,43% | 8 | 36,36% | 14 | 28,00% | 26 | 52,00% | 21 | 95,45% | 47 | 94,00% | 1 | 2,00% | 0 | 0,00% | 0 | 0,00% | 0 | 0,00% | 0 | 0,00% | 0 | 0,00% | 0 | 0,00% | 0 | 0,00% | 0 | 0,00% | 0 | 0,00% |
| 25 | | | | BATUJAYA | 23 | 22 | 45 | 43 | 28 | 71 | 22 | 95,65% | 21 | 95,45% | 43 | 95,56% | 19 | 37,21% | 9 | 23,14% | 38 | 53,52% | 30 | 107,14% | 68 | 95,78% | 1 | 1,41% | 0 | 0,00% | 0 | 0,00% | 0 | 0,00% | 0 | 0,00% | 0 | 0,00% | 0 | 0,00% | 0 | 0,00% | 0 | 0,00% | 0 | 0,00% | 0 | 0,00% |
| 26 | | | | TIRTAJAYA | 8 | 13 | 21 | 19 | 15 | 34 | 9 | 69,23% | 10 | 125,00% | 19 | 90,48% | 2 | 10,53% | 4 | 26,67% | 6 | 17,65% | 11 | 33,33% | 14 | 93,33% | 25 | 73,53% | 1 | 2,84% | 0 | 0,00% | 0 | 0,00% | 0 | 0,00% | 0 | 0,00% | 0 | 0,00% | 0 | 0,00% | 0 | 0,00% | 0 | 0,00% | 0 | 0,00% |
| 27 | | | | MEKAR JAYA | 31 | 19 | 50 | 43 | 29 | 72 | 18 | 58,06% | 15 | 78,95% | 33 | 66,00% | 12 | 27,91% | 8 | 27,59% | 30 | 41,67% | 23 | 79,31% | 53 | 73,61% | 1 | 1,39% | 0 | 0,00% | 0 | 0,00% | 0 | 0,00% | | | | | | | | | | | | | | |

TABEL 58

**PENEMUAN KASUS PNEUMONIA BALITA MENURUT JENIS KELAMIN, KECAMATAN, DAN PUSKESMAS
KOTA DEPOK
TAHUN 2023**

| NO | KODE WILAYAH | KECAMATAN | PUSKESMAS | JUMLAH BALITA | BALITA BATUK ATAU KESUKARAN BERNAPAS | | | | PERKIRAAN PNEUMONIA BALITA | REALISASI PENEMUAN PENDERITA PNEUMONIA PADA BALITA | | | | | | | | BATUK BUKAN PNEUMONIA | | |
|---|--------------|--------------|-------------------------------------|----------------|--------------------------------------|--|---|--------------|----------------------------|--|-----------|-----------|--------------|--------------|--------------|--------------|---------------|-----------------------|---------------|--|
| | | | | | JUMLAH KUNJUNGAN | DIBERIKAN TATALAKSANA STANDAR (DIHITUNG NAPAS / LIHAT TDDK*) | PERSENTASE YANG DIBERIKAN TATALAKSANA A STANDAR | PNEUMONIA | | PNEUMONIA BERAT | | JUMLAH | | | % | L | P | L + P | | |
| | | | | | | | | L | | P | L | P | L | P | | | | | L + P | |
| 1 | 2 | 3 | 4 | 5 | 6 | 7 | 8 | 9 | 10 | 11 | 12 | 13 | 14 | 15 | 16 | 17 | 18 | 19 | 20 | |
| 1 | 327603 | Sawangan | UPTD Puskesmas Sawangan | 4.016 | 1.688 | 1.688 | 10000,00% | 186 | 4 | 2 | 0 | 0 | 4 | 2 | 6 | 3,23 | 1.890 | 1.747 | 3.637 | |
| 2 | | | UPTD Puskesmas Pasir Putih | 2.467 | 1.320 | 1.320 | 10000,00% | 114 | 41 | 21 | 0 | 0 | 41 | 21 | 62 | 54,40 | 642 | 616 | 1.258 | |
| 3 | | | UPTD Puskesmas Kedaung | 1.859 | 1.723 | 1.723 | 10000,00% | 86 | 16 | 11 | 0 | 0 | 16 | 11 | 27 | 31,44 | 877 | 823 | 1.700 | |
| 4 | | | UPTD Puskesmas Cinangka | 2.002 | 512 | 453 | 8847,66% | 93 | 10 | 2 | | | 10 | 2 | 12 | 12,97 | 39 | 105 | 144 | |
| 5 | | | UPTD Puskesmas Pengasinan | 6.062 | 1.474 | 1.474 | 10000,00% | 280 | 17 | 18 | 0 | 0 | 17 | 18 | 35 | 12,50 | 615 | 631 | 1.246 | |
| 6 | 327611 | Bojongsari | UPTD Puskesmas Bojongsari | 8.274 | 2.395 | 2.395 | 10000,00% | 382 | 51 | 42 | 0 | 0 | 51 | 42 | 93 | 24,33 | 1.264 | 1.131 | 2.395 | |
| 7 | | | UPTD Puskesmas Duren Seribu | 4.701 | 216 | 216 | 10000,00% | 217 | 13 | 8 | 3 | 3 | 16 | 11 | 27 | 12,43 | 116 | 113 | 229 | |
| 8 | 327601 | Pancoran Mas | UPTD Puskesmas Pancoran Mas | 12.053 | 2.592 | 2.592 | 10000,00% | 557 | 54 | 41 | 0 | 0 | 54 | 41 | 95 | 17,06 | 1.387 | 1.217 | 2.604 | |
| 9 | | | UPTD Puskesmas Depok Jaya | 2.129 | 177 | 30 | 1694,92% | 98 | 7 | 3 | 0 | 0 | 7 | 3 | 10 | 10,17 | 150 | 217 | 367 | |
| 10 | | | UPTD Puskesmas Mampang | 2.452 | 633 | 942 | 14881,52% | 113 | 16 | 15 | 0 | 0 | 16 | 15 | 31 | 27,36 | 541 | 490 | 1.031 | |
| 11 | | | UPTD Puskesmas Rangkapan Jaya Baru | 8.440 | 469 | 439 | 9360,34% | 390 | 9 | 4 | 0 | 0 | 9 | 4 | 13 | 3,33 | 218 | 244 | 462 | |
| 12 | 327607 | Cipayung | UPTD Puskesmas Cipayung | 8.993 | 4.736 | 2.322 | 4902,87% | 415 | 174 | 169 | 0 | 0 | 174 | 169 | 343 | 82,55 | 1.172 | 1.165 | 2.337 | |
| 13 | | | UPTD Puskesmas Ratu Jaya | 7.704 | 3.951 | 3.951 | 10000,00% | 356 | 41 | 43 | 2 | 1 | 43 | 44 | 87 | 24,44 | 2.157 | 1.881 | 4.038 | |
| 14 | 327605 | Sukmajaya | UPTD Puskesmas Sukmajaya | 8.149 | 1.806 | 1.162 | 6434,11% | 376 | 103 | 104 | 0 | 1 | 103 | 105 | 208 | 55,25 | 818 | 716 | 1.534 | |
| 15 | | | UPTD Puskesmas Abadijaya | 8.288 | 910 | 747 | 8208,79% | 383 | 7 | 10 | 1 | 0 | 8 | 10 | 18 | 4,70 | 470 | 422 | 892 | |
| 16 | | | UPTD Puskesmas Bhaktijaya | 6.332 | 766 | 707 | 9229,77% | 293 | 24 | 19 | 0 | 0 | 24 | 19 | 43 | 14,70 | 408 | 358 | 766 | |
| 17 | | | UPTD Puskesmas Pondok Sukmajaya | 3.415 | 985 | 587 | 5959,39% | 158 | 11 | 14 | 4 | 5 | 15 | 19 | 34 | 21,55 | 551 | 524 | 1.075 | |
| 18 | 327608 | | UPTD Puskesmas Cilodong | 5.183 | 3.590 | 1.897 | 5284,12% | 239 | 76 | 64 | 1 | 0 | 77 | 64 | 141 | 58,88 | 2.033 | 1.833 | 3.866 | |
| 19 | | | UPTD Puskesmas Villa Pertiwi | 7.338 | 695 | 691 | 9942,45% | 339 | 28 | 22 | 0 | 0 | 28 | 22 | 50 | 14,75 | 364 | 276 | 640 | |
| 20 | | | UPTD Puskesmas Kalimulya | 3.280 | 1.162 | 1.162 | 10000,00% | 152 | 32 | 20 | 0 | 0 | 32 | 20 | 52 | 34,31 | 617 | 537 | 1.154 | |
| 21 | 327602 | Cimanggis | UPTD Puskesmas Cimanggis | 2.288 | 570 | 437 | 7666,67% | 106 | 2 | 1 | 0 | 0 | 2 | 1 | 3 | 2,84 | 282 | 286 | 568 | |
| 22 | | | UPTD Puskesmas Tugu | 10.081 | 520 | 270 | 5192,31% | 466 | 20 | 19 | 0 | 1 | 20 | 20 | 40 | 8,59 | 429 | 407 | 836 | |
| 23 | | | UPTD Puskesmas Harjamukti | 3.068 | 891 | 363 | 4074,07% | 142 | 2 | 0 | 0 | 0 | 2 | 0 | 2 | 1,41 | 363 | 309 | 672 | |
| 24 | | | UPTD Puskesmas Pasir Gunung Selatan | 4.926 | 652 | 652 | 10000,00% | 228 | 4 | 2 | 0 | 0 | 4 | 2 | 6 | 2,64 | 381 | 340 | 721 | |
| 25 | | | UPTD Puskesmas Mekarsari | 5.403 | 1.105 | 836 | 7565,61% | 250 | 27 | 46 | 2 | 4 | 29 | 50 | 79 | 31,65 | 481 | 442 | 923 | |
| 26 | | | UPTD Puskesmas Cisalak Pasar | 2.771 | 352 | 167 | 4744,32% | 128 | 5 | 4 | 0 | 0 | 5 | 4 | 9 | 7,03 | 194 | 189 | 383 | |
| 27 | | | UPTD Puskesmas Tapos | 2.939 | 1.237 | 1.237 | 10000,00% | 136 | 16 | 21 | 0 | 0 | 16 | 21 | 37 | 27,25 | 683 | 661 | 1.344 | |
| 28 | 327610 | Tapos | UPTD Puskesmas Sukatani | 5.791 | 908 | 908 | 10000,00% | 268 | 29 | 22 | 2 | 1 | 31 | 23 | 54 | 20,18 | 487 | 399 | 886 | |
| 29 | | | UPTD Puskesmas Jatijajar | 4.494 | 1.275 | 1.275 | 10000,00% | 208 | 46 | 42 | 0 | 0 | 46 | 42 | 88 | 42,38 | 743 | 630 | 1.373 | |
| 30 | | | UPTD Puskesmas Cilangkap | 5.876 | 2.427 | 2.427 | 10000,00% | 271 | 41 | 21 | 0 | 0 | 41 | 21 | 62 | 22,84 | 1.021 | 907 | 1.928 | |
| 31 | | | UPTD Puskesmas Cimpaeun | 2.610 | 1.825 | 1.196 | 6553,42% | 121 | 14 | 11 | 0 | 0 | 14 | 11 | 25 | 20,74 | 915 | 966 | 1.881 | |
| 32 | | | UPTD Puskesmas Sukamaju Baru | 4.583 | 3.790 | 1.413 | 3728,23% | 212 | 14 | 6 | 0 | 0 | 14 | 6 | 20 | 9,45 | 781 | 687 | 1.468 | |
| 33 | 327606 | Beji | UPTD Puskesmas Beji | 1.128 | 620 | 620 | 10000,00% | 52 | 37 | 32 | 0 | 0 | 37 | 32 | 69 | 132,36 | 351 | 313 | 664 | |
| 34 | | | UPTD Puskesmas Depok Utara | 5.639 | 2.186 | 231 | 1056,72% | 261 | 4 | 7 | 0 | 0 | 4 | 7 | 11 | 4,22 | 241 | 254 | 495 | |
| 35 | | | UPTD Puskesmas Tanah Baru | 7.362 | 168 | 168 | 10000,00% | 340 | 8 | 13 | 0 | 0 | 8 | 13 | 21 | 6,17 | 222 | 183 | 405 | |
| 36 | | | UPTD Puskesmas Kemiri Muka | 5.544 | 840 | 840 | 10000,00% | 256 | 16 | 16 | 0 | 0 | 16 | 16 | 32 | 12,49 | 472 | 428 | 900 | |
| 37 | 327604 | Limo | UPTD Puskesmas Limo | 11.231 | 1.010 | 993 | 9831,68% | 519 | 28 | 33 | 7 | 4 | 35 | 37 | 72 | 13,88 | 672 | 517 | 1.189 | |
| 38 | 327609 | Cinere | UPTD Puskesmas Cinere | 12.102 | 1.197 | 1.039 | 8680,03% | 559 | 238 | 250 | 2 | 0 | 240 | 250 | 490 | 87,64 | 610 | 557 | 1.167 | |
| JUMLAH (KAB/KOTA) | | | | 210.974 | 53.373 | 41.570 | 7788,58% | 9.747 | 1.285 | 1.178 | 24 | 20 | 1.309 | 1.198 | 2.507 | 25,72 | 25.657 | 23.521 | 49.178 | |
| Prevalensi pneumonia pada balita (%) | | | | 4,62 | | | | | | | | | | | | | | | | |
| Jumlah Puskesmas yang melakukan tatalaksana Standar minimal 60% | | | | | | | | 2900,00% | | | | | | | | | | | | |
| Persentase Puskesmas yang melakukan tatalaksana standar minimal 60% | | | | | | | | 76,32% | | | | | | | | | | | | |

Sumber: Seksi P3M, 2023

TABEL 60

**PRESENTASE ODHIV BARU MENDAPATKAN PENGOBATAN MENURUT KECAMATAN DAN PUSKESMAS
KOTA DEPOK
TAHUN 2023**

| NO | KODE WILAYAH | KECAMATAN | PUSKESMAS | KELURAHAN | ODHIV BARU DITEMUKAN | ODHIV BARU DITEMUKAN DAN MENDAPAT PENGobatan ARV | PERSentase ODHIV BARU MENDAPAT PENGobatan ARV | |
|--------------------------|---------------------------------|---------------|------------------------------------|----------------------------|----------------------|--|---|-----|
| 1 | 2 | 3 | 4 | 5 | 6 | 7 | 8 | |
| 1 | 327603 | Sawangan | UPTD Puskesmas Sawangan | SAWANGAN BARU | 3 | 3 | 100 | |
| 2 | | | | SAWANGAN LAMA | 6 | 6 | 100 | |
| 3 | | | UPTD Puskesmas Pasir Putih | PASIR PUTIH | 4 | 4 | 100 | |
| 4 | | | UPTD Puskesmas Kedaung | KEDAUNG | 2 | 2 | 100 | |
| 5 | | | UPTD Puskesmas Cinangka | CINANGKA | 6 | 6 | 100 | |
| 6 | | | UPTD Puskesmas Pengasinan | PENGASINAN | 3 | 3 | 100 | |
| 7 | | | | BEDAHAN | 6 | 6 | 100 | |
| 8 | 327611 | Bojongsari | UPTD Puskesmas Bojongsari | BOJONGSARI BARU | 4 | 4 | 100 | |
| 9 | | | | CURUG | 0 | 0 | 0 | |
| 10 | | | | PONDOK PETIR | 3 | 3 | 100 | |
| 11 | | | | SERUA | 4 | 4 | 100 | |
| 12 | | | UPTD Puskesmas Duren Seribu | DUREN SERIBU | 1 | 1 | 100 | |
| 13 | | | | DUREN MEKAR | 2 | 2 | 100 | |
| 14 | | | | BOJONGSARI LAMA | 3 | 3 | 100 | |
| 15 | 327601 | Pancoran Mas | UPTD Puskesmas Pancoran Mas | PANCORAN MAS | 19 | 19 | 100 | |
| 16 | | | | DEPOK | 14 | 14 | 100 | |
| 17 | | | UPTD Puskesmas Depok Jaya | DEPOK JAYA | 5 | 5 | 100 | |
| 18 | | | UPTD Puskesmas Mampang | MAMPANG | 9 | 9 | 100 | |
| 19 | | | UPTD Puskesmas Rangkapan Jaya Baru | RANGKAPAN JAYA BARU | 4 | 4 | 100 | |
| 20 | RANGKAPAN JAYA | 3 | | 3 | 100 | | | |
| 21 | 327607 | Cipayung | UPTD Puskesmas Cipayung | CIPAYUNG | 7 | 7 | 100 | |
| 22 | | | | CIPAYUNG JAYA | 0 | 0 | 0 | |
| 23 | | | | BOJONG PONDOK TERONG | 2 | 2 | 100 | |
| 24 | | | UPTD Puskesmas Ratu Jaya | PONDOK JAYA | 5 | 5 | 100 | |
| 25 | | | | RATUJAYA | 6 | 6 | 100 | |
| 26 | 327605 | Sukmajaya | UPTD Puskesmas Sukmajaya | TIRTAJAYA | 3 | 3 | 100 | |
| 27 | | | | MEKAR JAYA | 6 | 6 | 100 | |
| 28 | | | UPTD Puskesmas Abadijaya | ABADIJAYA | 8 | 8 | 100 | |
| 29 | | | | CISALAK | 1 | 1 | 100 | |
| 30 | | | | UPTD Puskesmas Bhaktijaya | BAKTI JAYA | 8 | 8 | 100 |
| 31 | UPTD Puskesmas Pondok Sukmajaya | SUKMAJAYA | 5 | 5 | 100 | | | |
| 32 | 327608 | Cilodong | UPTD Puskesmas Cilodong | KALIBARU | 6 | 6 | 100 | |
| 33 | | | | CILODONG | 7 | 7 | 100 | |
| 34 | | | UPTD Puskesmas Villa Pertiwi | SUKAMAJU | 10 | 10 | 100 | |
| 35 | | | | KALIMULYA | 3 | 3 | 100 | |
| 36 | UPTD Puskesmas Kalimulya | JATIMULYA | 0 | 0 | 0 | | | |
| 37 | 327602 | Cimanggis | UPTD Puskesmas Cimanggis | CURUG | 3 | 3 | 100 | |
| 38 | | | | TUGU | 7 | 7 | 100 | |
| 39 | | | | HARJAMUKTI | 6 | 6 | 100 | |
| 40 | | | | PASIR GUNUNG SELATAN | 3 | 3 | 100 | |
| 41 | | | | MEKARSARI | 4 | 4 | 100 | |
| 42 | | | | CISALAK PASAR | 9 | 9 | 100 | |
| 43 | 327610 | Tapos | UPTD Puskesmas Tapos | TAPOS | 3 | 3 | 100 | |
| 44 | | | | LEUWINAGGUNG | 3 | 3 | 100 | |
| 45 | | | | SUKATANI | 6 | 6 | 100 | |
| 46 | | | | JATIJAJAR | 8 | 8 | 100 | |
| 47 | | | | CILANGKAP | 9 | 9 | 100 | |
| 48 | | | | CIMPAEUN | 5 | 5 | 100 | |
| 49 | UPTD Puskesmas Sukamaju Baru | SUKAMAJU BARU | 11 | 11 | 100 | | | |
| 50 | 327606 | Beji | UPTD Puskesmas Beji | BEJI TIMUR | 3 | 3 | 100 | |
| 51 | | | | BEJI | 10 | 10 | 100 | |
| 52 | | | | UPTD Puskesmas Tanah Baru | KUKUSAN | 5 | 5 | 100 |
| 53 | | | | | TANAH BARU | 2 | 2 | 100 |
| 54 | | | | UPTD Puskesmas Kemiri Muka | KEMIRIMUKA | 8 | 8 | 100 |
| 55 | PONDOK CINA | 5 | 5 | | 100 | | | |
| 56 | 327604 | Limo | UPTD Puskesmas Limo | MERUYUNG | 2 | 2 | 100 | |
| 57 | | | | GROGOL | 4 | 4 | 100 | |
| 58 | | | | KRUKUT | 0 | 0 | 0 | |
| 59 | | | | LIMO | 4 | 4 | 100 | |
| 60 | 327609 | Cinere | UPTD Puskesmas Cinere | CINERE | 4 | 4 | 100 | |
| 61 | | | | GANDUL | 2 | 2 | 100 | |
| 62 | | | | PANGKALANJATI BARU | 0 | 0 | 0 | |
| 63 | | | | PANGKALANJATI | 1 | 1 | 100 | |
| 64 | | Rumah Sakit | Luar Wilayah | | 130 | 130 | 100 | |
| JUMLAH (KAB/KOTA) | | | | | 435 | 435 | 100% | |

TABEL 61

**KASUS DIARE YANG DILAYANI MENURUT JENIS KELAMIN, KECAMATAN, DAN PUSKESMAS
KOTA DEPOK
TAHUN 2023**

| NO | KODE WILAYAH | KECAMATAN | PUSKESMAS | JUMLAH PENDUDUK | JUMLAH TARGET PENEMUAN | | DIARE | | | | | | | | | |
|---|------------------------------|--------------|-------------------------------------|------------------|------------------------|---------------|---------------|--------------|--------------|--------------|-----------------|--------------|--------------|--------------|---------------|--------------|
| | | | | | SEMUA UMUR | BALITA | DILAYANI | | | | MENDAPAT ORALIT | | | | MENDAPAT ZINC | |
| | | | | | | | JUMLAH | % | JUMLAH | % | JUMLAH | % | JUMLAH | % | JUMLAH | % |
| 1 | 2 | 3 | 4 | 5 | 6 | 7 | 8 | 9 | 10 | 11 | 12 | 13 | 14 | 15 | 16 | 17 |
| 1 | 327603 | Sawangan | UPTD Puskesmas Sawangan | 37.836 | 1.022 | 677 | 517 | 50,61 | 159 | 23,48 | 517 | 100,00 | 159 | 100,00 | 107 | 67,30 |
| 3 | | | UPTD Puskesmas Pasir Putih | 27.219 | 735 | 416 | 454 | 61,78 | 122 | 29,33 | 454 | 100,00 | 122 | 100,00 | 122 | 100,00 |
| 4 | | | UPTD Puskesmas Kedaung | 16.420 | 443 | 313 | 633 | 142,78 | 141 | 44,99 | 633 | 100,00 | 141 | 100,00 | 134 | 95,04 |
| 5 | | | UPTD Puskesmas Cinangka | 19.920 | 538 | 338 | 251 | 46,67 | 57 | 16,88 | 251 | 100,00 | 57 | 100,00 | 46 | 80,70 |
| 6 | | | UPTD Puskesmas Pengasinan | 58.130 | 1.570 | 1.022 | 66 | 4,21 | 12 | 1,17 | 66 | 100,00 | 12 | 100,00 | 12 | 100,00 |
| 8 | 327611 | Bojongsari | UPTD Puskesmas Bojongsari | 76.219 | 2.058 | 1.395 | 680 | 33,04 | 222 | 15,91 | 680 | 100,00 | 222 | 100,00 | 219 | 98,65 |
| 12 | | | UPTD Puskesmas Duren Seribu | 45.826 | 1.237 | 793 | 325 | 26,27 | 77 | 9,71 | 325 | 100,00 | 77 | 100,00 | 77 | 100,00 |
| 15 | 327601 | Pancoran Mas | UPTD Puskesmas Pancoran Mas | 107.137 | 2.893 | 2.032 | 1.114 | 38,51 | 302 | 14,86 | 1.281 | 114,99 | 342 | 113,25 | 342 | 113,25 |
| 17 | | | UPTD Puskesmas Depok Jaya | 24.885 | 672 | 359 | 314 | 46,73 | 48 | 13,37 | 357 | 113,69 | 54 | 112,50 | 44 | 91,67 |
| 18 | | | UPTD Puskesmas Mampang | 26.542 | 717 | 413 | 480 | 66,98 | 94 | 22,73 | 480 | 100,00 | 94 | 100,00 | 94 | 100,00 |
| 19 | | | UPTD Puskesmas Rangkapan Jaya Baru | 77.502 | 2.093 | 1.423 | 316 | 15,10 | 67 | 4,71 | 305 | 96,52 | 57 | 85,07 | 65 | 97,01 |
| 21 | 327607 | Cipayung | UPTD Puskesmas Cipayung | 87.155 | 2.353 | 1.516 | 1.254 | 53,29 | 320 | 21,10 | 1.255 | 100,08 | 320 | 100,00 | 320 | 100,00 |
| 24 | | | UPTD Puskesmas Ratu Jaya | 68.688 | 1.855 | 1.299 | 1.548 | 83,47 | 426 | 32,80 | 1.548 | 100,00 | 426 | 100,00 | 425 | 99,77 |
| 26 | 327605 | Sukmajaya | UPTD Puskesmas Sukmajaya | 79.890 | 2.157 | 1.374 | 1.398 | 64,81 | 386 | 28,10 | 1.365 | 97,64 | 353 | 91,45 | 353 | 91,45 |
| 28 | | | UPTD Puskesmas Abadijaya | 77.348 | 2.088 | 1.397 | 700 | 33,52 | 163 | 11,67 | 604 | 86,29 | 161 | 98,77 | 152 | 93,25 |
| 30 | | | UPTD Puskesmas Bhaktijaya | 57.781 | 1.560 | 1.068 | 436 | 27,95 | 123 | 11,52 | 436 | 100,00 | 123 | 100,00 | 93 | 75,61 |
| 31 | | | UPTD Puskesmas Pondok Sukmajaya | 32.807 | 886 | 576 | 488 | 55,09 | 128 | 22,23 | 488 | 100,00 | 128 | 100,00 | 119 | 92,97 |
| 32 | | | UPTD Puskesmas Cilodong | 51.068 | 1.379 | 874 | 1.598 | 115,89 | 455 | 52,07 | 1.598 | 100,00 | 455 | 100,00 | 455 | 100,00 |
| 34 | 327608 | Cilodong | UPTD Puskesmas Villa Pertiwi | 68.295 | 1.844 | 1.237 | 996 | 54,01 | 250 | 20,21 | 996 | 100,00 | 250 | 100,00 | 250 | 100,00 |
| 35 | | | UPTD Puskesmas Kalimulya | 36.408 | 983 | 553 | 526 | 53,51 | 139 | 25,13 | 526 | 100,00 | 139 | 100,00 | 139 | 100,00 |
| 37 | 327602 | Cimanggis | UPTD Puskesmas Cimanggis | 22.284 | 602 | 386 | 274 | 45,54 | 70 | 18,14 | 274 | 100,00 | 70 | 100,00 | 69 | 98,57 |
| 38 | | | UPTD Puskesmas Tugu | 84.828 | 2.290 | 1.700 | 469 | 20,48 | 96 | 5,65 | 469 | 100,00 | 96 | 100,00 | 96 | 100,00 |
| 39 | | | UPTD Puskesmas Harjamukti | 23.593 | 637 | 517 | 523 | 82,10 | 117 | 22,62 | 523 | 100,00 | 117 | 100,00 | 117 | 100,00 |
| 40 | | | UPTD Puskesmas Pasir Gunung Selatan | 32.783 | 885 | 831 | 342 | 38,64 | 88 | 10,60 | 342 | 100,00 | 88 | 100,00 | 81 | 92,05 |
| 41 | | | UPTD Puskesmas Mekarsari | 46.812 | 1.264 | 911 | 448 | 35,45 | 114 | 12,51 | 448 | 100,00 | 114 | 100,00 | 114 | 100,00 |
| 42 | | | UPTD Puskesmas Cisalak Pasar | 24.082 | 650 | 467 | 540 | 83,05 | 66 | 14,13 | 540 | 100,00 | 66 | 100,00 | 57 | 86,36 |
| 43 | 327610 | Tapos | UPTD Puskesmas Tapos | 29.492 | 796 | 495 | 503 | 63,17 | 149 | 30,07 | 153 | 30,42 | 145 | 97,32 | 149 | 100,00 |
| 45 | | | UPTD Puskesmas Sukatani | 55.439 | 1.497 | 976 | 633 | 42,29 | 125 | 12,80 | 633 | 100,00 | 125 | 100,00 | 125 | 100,00 |
| 46 | | | UPTD Puskesmas Jatijajar | 38.488 | 1.039 | 758 | 630 | 60,62 | 132 | 17,42 | 630 | 100,00 | 132 | 100,00 | 128 | 96,97 |
| 47 | | | UPTD Puskesmas Cilangkap | 53.951 | 1.457 | 991 | 1.285 | 88,21 | 317 | 32,00 | 1.285 | 100,00 | 317 | 100,00 | 317 | 100,00 |
| 48 | | | UPTD Puskesmas Cimpaeun | 25.472 | 688 | 440 | 754 | 109,63 | 196 | 44,55 | 745 | 98,81 | 187 | 95,41 | 187 | 95,41 |
| 49 | UPTD Puskesmas Sukamaju Baru | 44.424 | 1.199 | 773 | 175 | 14,59 | 19 | 2,46 | 175 | 100,00 | 19 | 100,00 | 19 | 100,00 | | |
| 50 | 327606 | Beji | UPTD Puskesmas Beji | 11.006 | 297 | 190 | 301 | 101,29 | 73 | 38,37 | 301 | 100,00 | 73 | 100,00 | 73 | 100,00 |
| 51 | | | UPTD Puskesmas Depok Utara | 47.503 | 1.283 | 951 | 415 | 32,36 | 97 | 10,20 | 312 | 75,18 | 27 | 27,84 | 27 | 27,84 |
| 52 | | | UPTD Puskesmas Tanah Baru | 52.334 | 1.413 | 1.241 | 428 | 30,29 | 89 | 7,17 | 428 | 100,00 | 89 | 100,00 | 89 | 100,00 |
| 54 | | | UPTD Puskesmas Kemiri Muka | 22.497 | 607 | 935 | 671 | 110,47 | 166 | 17,76 | 670 | 99,85 | 165 | 99,40 | 165 | 99,40 |
| 56 | 327604 | Limo | UPTD Puskesmas Limo | 94.570 | 2.553 | 1.894 | 360 | 14,10 | 75 | 3,96 | 360 | 100,00 | 75 | 100,00 | 75 | 100,00 |
| 60 | 327609 | Cinere | UPTD Puskesmas Cinere | 84.767 | 2.289 | 2.040 | 129 | 5,64 | 15 | 0,74 | 129 | 100,00 | 15 | 100,00 | 15 | 100,00 |
| 63 | Rumah Sakit/Faskes Lainnya | | | | | | 805 | | 345 | | 98 | | 45 | | 223 | |
| JUMLAH (KAB/KOTA) | | | | 1.871.401 | 50.528 | 35.570 | 23.779 | 47,06 | 6.040 | 16,98 | 22.680 | 95,38 | 5.657 | 93,66 | 5.694 | 94,27 |
| ANGKA KESAKITAN DIARE PER 1.000 PENDUDUK | | | | | 270 | 843 | | | | | | | | | | |

TABEL 62

**DETEKSI DINI HEPATITIS B PADA IBU HAMIL MENURUT KECAMATAN DAN PUSKESMAS
KOTA DEPOK
TAHUN 2023**

| NO | KODE WILAYAH | KECAMATAN | PUSKESMAS | KELURAHAN | JUMLAH IBU HAMIL | JUMLAH IBU HAMIL DIPERIKSA | | | % BUMIL DIPERIKSA | % BUMIL REAKTIF |
|--------------------------|---------------------------------|--------------|-------------------------------------|----------------------|---------------------------|----------------------------|---------------|---------------|-------------------|-----------------|
| | | | | | | REAKTIF | NON REAKTIF | TOTAL | | |
| 1 | 2 | 3 | 4 | 5 | 6 | 7 | 8 | 9 | 10 | 11 |
| 1 | 327603 | Sawangan | UPTD Puskesmas Sawangan | SAWANGAN BARU | 393 | 2 | 176 | 178 | 45,29 | 1,12 |
| 2 | | | SAWANGAN LAMA | 454 | 1 | 163 | 164 | 36,12 | 0,61 | |
| 3 | | | UPTD Puskesmas Pasir Putih | PASIR PUTIH | 484 | 5 | 89 | 94 | 19,41 | 5,32 |
| 4 | | | UPTD Puskesmas Kedaung | KEDAUNG | 427 | 1 | 176 | 177 | 41,49 | 0,56 |
| 5 | | | UPTD Puskesmas Cinangka | CINANGKA | 433 | 0 | 35 | 35 | 8,08 | 0,00 |
| 6 | | | UPTD Puskesmas Pengasinan | PENGASINAN | 581 | 2 | 161 | 163 | 28,07 | 1,23 |
| 7 | | | BEDAHAN | 607 | 3 | 45 | 48 | 7,91 | 6,25 | |
| 8 | 327611 | Bojongsari | UPTD Puskesmas Bojongsari | BOJONGSARI BARU | 245 | 1 | 51 | 52 | 21,22 | 1,92 |
| 9 | | | CURUG | 443 | 2 | 102 | 104 | 23,46 | 1,92 | |
| 10 | | | PONDOK PETIR | 557 | 2 | 75 | 77 | 13,82 | 2,60 | |
| 11 | | | SERUA | 432 | 1 | 94 | 95 | 21,98 | 1,05 | |
| 12 | | | UPTD Puskesmas Duren Seribu | DUREN SERIBU | 267 | 2 | 106 | 108 | 40,40 | 1,85 |
| 13 | | | DUREN MEKAR | 412 | 1 | 110 | 111 | 26,95 | 0,90 | |
| 14 | | | BOJONGSARI LAMA | 370 | 5 | 54 | 59 | 15,93 | 8,47 | |
| 15 | 327601 | Pancoran Mas | UPTD Puskesmas Pancoran Mas | PANCORAN MAS | 1.567 | 2 | 97 | 99 | 6,32 | 2,02 |
| 16 | | | DEPOK | 1.164 | 2 | 94 | 96 | 8,24 | 2,08 | |
| 17 | | | UPTD Puskesmas Depok Jaya | DEPOK JAYA | 594 | 2 | 349 | 351 | 59,06 | 0,57 |
| 18 | | | UPTD Puskesmas Mampang | MAMPANG | 590 | 4 | 495 | 499 | 84,65 | 0,80 |
| 19 | | | UPTD Puskesmas Rangkapan Jaya Baru | RANGKAPAN JAYA BARU | 893 | 7 | 199 | 206 | 23,07 | 3,40 |
| 20 | | | RANGKAPAN JAYA | 948 | 8 | 214 | 222 | 23,41 | 3,60 | |
| 21 | | | CIPAYUNG | 630 | 11 | 317 | 328 | 52,07 | 3,35 | |
| 22 | 327607 | Cipayung | UPTD Puskesmas Cipayung | CIPAYUNG JAYA | 447 | 0 | 88 | 88 | 19,69 | 0,00 |
| 23 | | | BOJONG PONDOK TERONG | 875 | 5 | 116 | 121 | 13,83 | 4,13 | |
| 24 | | | UPTD Puskesmas Ratu Jaya | PONDOK JAYA | 656 | 1 | 123 | 124 | 18,89 | 0,81 |
| 25 | | | RATUJAYA | 889 | 2 | 205 | 207 | 23,27 | 0,97 | |
| 26 | | | UPTD Puskesmas Sukmajaya | TIRTAJAYA | 445 | 2 | 105 | 107 | 24,06 | 1,87 |
| 27 | | | MEKAR JAYA | 1.522 | 1 | 289 | 290 | 19,06 | 0,34 | |
| 28 | | | UPTD Puskesmas Abadijaya | ABADIJAYA | 1.585 | 5 | 159 | 164 | 10,34 | 3,05 |
| 29 | CISALAK | 463 | 4 | 35 | 39 | 8,43 | 10,26 | | | |
| 30 | UPTD Puskesmas Bhaktijaya | BAKTI JAYA | 1.548 | 1 | 82 | 83 | 5,36 | 1,20 | | |
| 31 | UPTD Puskesmas Pondok Sukmajaya | SUKMAJAYA | 789 | 3 | 698 | 701 | 88,81 | 0,43 | | |
| 32 | 327608 | Cilodong | UPTD Puskesmas Cilodong | KALIBARU | 602 | 0 | 61 | 61 | 10,13 | 0,00 |
| 33 | | | CILODONG | 432 | 0 | 105 | 105 | 24,31 | 0,00 | |
| 34 | | | UPTD Puskesmas Villa Pertiwi | SUKAMAJU | 1.778 | 5 | 422 | 427 | 24,02 | 1,17 |
| 35 | | | KALIMULYA | 347 | 4 | 86 | 90 | 25,97 | 4,44 | |
| 36 | | | JATIMULYA | 260 | 3 | 31 | 34 | 13,08 | 8,82 | |
| 37 | | | UPTD Puskesmas Cimanggis | CURUG | 570 | 4 | 662 | 666 | 116,89 | 0,60 |
| 38 | | | TUGU | 2.418 | 14 | 434 | 448 | 18,53 | 3,13 | |
| 39 | 327602 | Cimanggis | UPTD Puskesmas Harjamukti | HARJAMUKTI | 719 | 0 | 377 | 377 | 52,42 | 0,00 |
| 40 | | | UPTD Puskesmas Pasir Gunung Selatan | PASIR GUNUNG SELATAN | 911 | 4 | 193 | 197 | 21,63 | 2,03 |
| 41 | | | UPTD Puskesmas Mekarsari | MEKARSARI | 1.354 | 2 | 146 | 148 | 10,93 | 1,35 |
| 42 | | | UPTD Puskesmas Cisalak Pasar | CISALAK PASAR | 645 | 2 | 284 | 286 | 44,32 | 0,70 |
| 43 | | | UPTD Puskesmas Tapos | TAPOS | 378 | 4 | 197 | 201 | 53,23 | 1,99 |
| 44 | | | LEUWINAGGUNG | 316 | 8 | 447 | 455 | 144,18 | 1,76 | |
| 45 | | | UPTD Puskesmas Sukatani | SUKATANI | 1.451 | 5 | 637 | 642 | 44,25 | 0,78 |
| 46 | 327610 | Tapos | UPTD Puskesmas Jatijajar | JATIJJAR | 968 | 4 | 245 | 249 | 25,72 | 1,61 |
| 47 | | | UPTD Puskesmas Cilangkap | CILANGKAP | 1.218 | 11 | 328 | 339 | 27,84 | 3,24 |
| 48 | | | UPTD Puskesmas Cimpaeun | CIMPAEUN | 554 | 11 | 302 | 313 | 56,49 | 3,51 |
| 49 | | | UPTD Puskesmas Sukamaju Baru | SUKAMAJU BARU | 1.026 | 3 | 168 | 171 | 16,63 | 1,75 |
| 50 | | | UPTD Puskesmas Beji | BEJI TIMUR | 281 | 4 | 364 | 368 | 130,97 | 1,09 |
| 51 | | | UPTD Puskesmas Depok Utara | BEJI | 1.277 | 1 | 165 | 166 | 13,00 | 0,60 |
| 52 | | | 327606 | Beji | UPTD Puskesmas Tanah Baru | KUKUSAN | 676 | 0 | 11 | 11 |
| 53 | TANAH BARU | 915 | | | 0 | 67 | 67 | 7,32 | 0,00 | |
| 54 | UPTD Puskesmas Kemiri Muka | KEMIRIMUKA | | | 977 | 3 | 224 | 227 | 23,24 | 1,32 |
| 55 | PONDOK CINA | 411 | | | 1 | 72 | 73 | 17,78 | 1,37 | |
| 56 | UPTD Puskesmas Limo | MERUYUNG | | | 474 | 0 | 11 | 11 | 2,32 | 0,00 |
| 57 | GROGOL | 626 | | | 1 | 18 | 19 | 3,04 | 5,26 | |
| 58 | KRUKUT | 424 | | | 0 | 13 | 13 | 3,07 | 0,00 | |
| 59 | LIMO | 881 | 0 | 17 | 17 | 1,93 | 0,00 | | | |
| 60 | 327609 | Cinere | UPTD Puskesmas Cinere | CINERE | 1.049 | 2 | 118 | 120 | 11,43 | 1,67 |
| 61 | | | GANDUL | 760 | 1 | 62 | 63 | 8,29 | 1,59 | |
| 62 | | | PANGKALANJATI BARU | 685 | 0 | 32 | 32 | 4,67 | 0,00 | |
| 63 | | | PANGKALANJATI | 444 | 0 | 50 | 50 | 11,25 | 0,00 | |
| JUMLAH (KAB/KOTA) | | | | | 47.540 | 185 | 11.451 | 11.636 | 24,48 | 1,59 |

Sumber: Seksi P3M, 2023

TABEL 63

**JUMLAH BAYI YANG LAHIR DARI IBU REAKTIF HBsAg dan MENDAPATKAN HBIG
KOTA DEPOK
TAHUN 2023**

| NO | KODE WILAYAH | KECAMATAN | PUSKESMAS | KELURAHAN | JUMLAH BAYI YANG LAHIR DARI IBU HBsAg Reaktif | JUMLAH BAYI YANG LAHIR DARI IBU HBsAg REAKTIF MENDAPAT HBIG | | | | | |
|--------------------------|--------------------------|--------------|-------------------------------------|----------------------|---|---|-----------|----------|-------------|-----------|--------------|
| | | | | | | < 24 Jam | | ≥ 24 Jam | | TOTAL | |
| | | | | | | JUMLAH | % | JUMLAH | % | JUMLAH | % |
| 1 | 2 | 3 | 4 | 5 | 6 | 7 | 8 | 9 | 10 | 11 | 12 |
| 1 | 327603 | Sawangan | UPTD Puskesmas Sawangan | SAWANGAN BARU | 2 | 1 | 50 | 1 | 50,0 | 2 | 100 |
| 2 | | | SAWANGAN LAMA | 1 | 1 | 100 | 0 | 0,0 | 1 | 100 | |
| 3 | | | UPTD Puskesmas Pasir Putih | PASIR PUTIH | 0 | 0 | #DIV/0! | 0 | #DIV/0! | 0 | #DIV/0! |
| 4 | | | UPTD Puskesmas Kedaung | KEDAUNG | 0 | 0 | #DIV/0! | 0 | #DIV/0! | 0 | #DIV/0! |
| 5 | | | UPTD Puskesmas Cinangka | CINANGKA | 0 | 0 | #DIV/0! | 0 | #DIV/0! | 0 | #DIV/0! |
| 6 | | | UPTD Puskesmas Pengasinan | PENGASINAN | 2 | 2 | 100 | 0 | 0,0 | 2 | 100 |
| 7 | | | BEDAHAN | 2 | 2 | 100 | 0 | 0,0 | 2 | 100 | |
| 8 | 327611 | Bojongsari | UPTD Puskesmas Bojongsari | BOJONGSARI BARU | 0 | 0 | #DIV/0! | 0 | #DIV/0! | 0 | #DIV/0! |
| 9 | | | CURUG | 0 | 0 | #DIV/0! | 0 | #DIV/0! | 0 | #DIV/0! | |
| 10 | | | PONDOK PETIR | 0 | 0 | #DIV/0! | 0 | #DIV/0! | 0 | #DIV/0! | |
| 11 | | | SERUA | 0 | 0 | #DIV/0! | 0 | #DIV/0! | 0 | #DIV/0! | |
| 12 | | | UPTD Puskesmas Duren Seribu | DUREN SERIBU | 2 | 2 | 100 | 0 | 0,0 | 2 | 100 |
| 13 | | | DUREN MEKAR | 0 | 0 | #DIV/0! | 0 | #DIV/0! | 0 | #DIV/0! | |
| 14 | | | BOJONGSARI LAMA | 5 | 5 | 100 | 0 | 0,0 | 5 | 100 | |
| 15 | 327601 | Pancoran Mas | UPTD Puskesmas Pancoran Mas | PANCORAN MAS | 1 | 1 | 100 | 0 | 0,0 | 1 | 100 |
| 16 | | | DEPOK | 0 | 0 | #DIV/0! | 0 | #DIV/0! | 0 | #DIV/0! | |
| 17 | | | UPTD Puskesmas Depok Jaya | DEPOK JAYA | 1 | 0 | 0 | 0 | 0,0 | 0 | 0 |
| 18 | | | UPTD Puskesmas Mampang | MAMPANG | 4 | 3 | 75 | 1 | 25,0 | 4 | 100 |
| 19 | | | UPTD Puskesmas Rangkapan Jaya Baru | RANGKAPAN JAYA BARU | 3 | 3 | 100 | 0 | 0,0 | 3 | 100 |
| 20 | | | | RANGKAPAN JAYA | 5 | 5 | 100 | 0 | 0,0 | 5 | 100 |
| 21 | | | 327607 | Cipayung | UPTD Puskesmas Cipayung | CIPAYUNG | 0 | 0 | #DIV/0! | 0 | #DIV/0! |
| 22 | CIPAYUNG JAYA | 1 | | | 1 | 100 | 0 | 0,0 | 1 | 100 | |
| 23 | BOJONG PONDOK TERONG | 0 | | | 0 | #DIV/0! | 0 | #DIV/0! | 0 | #DIV/0! | |
| 24 | UPTD Puskesmas Ratu Jaya | PONDOK JAYA | | | 1 | 0 | 0 | 0 | 0,0 | 0 | 0 |
| 25 | RATUJAYA | 1 | | | 1 | 100 | 1 | 100,0 | 2 | 200 | |
| 26 | TIRTAJAYA | 0 | | | 0 | #DIV/0! | 0 | #DIV/0! | 0 | #DIV/0! | |
| 27 | MEKAR JAYA | 0 | | | 0 | #DIV/0! | 0 | #DIV/0! | 0 | #DIV/0! | |
| 28 | 327605 | Sukmajaya | UPTD Puskesmas Abadijaya | ABADIJAYA | 3 | 3 | 100 | 0 | 0,0 | 3 | 100 |
| 29 | | | CISALAK | 1 | 1 | 100 | 0 | 0,0 | 1 | 100 | |
| 30 | | | UPTD Puskesmas Bhaktijaya | BAKTI JAYA | 0 | 0 | #DIV/0! | 0 | #DIV/0! | 0 | #DIV/0! |
| 31 | | | UPTD Puskesmas Pondok Sukmajaya | SUKMAJAYA | 1 | 1 | 100 | 0 | 0,0 | 1 | 100 |
| 32 | 327608 | Cilodong | UPTD Puskesmas Cilodong | KALIBARU | 0 | 0 | #DIV/0! | 0 | #DIV/0! | 0 | #DIV/0! |
| 33 | | | CILODONG | 0 | 0 | #DIV/0! | 0 | #DIV/0! | 0 | #DIV/0! | |
| 34 | | | UPTD Puskesmas Villa Pertiwi | SUKAMAJU | 0 | 0 | #DIV/0! | 0 | #DIV/0! | 0 | #DIV/0! |
| 35 | | | UPTD Puskesmas Kalimulya | KALIMULYA | 4 | 4 | 100 | 0 | 0,0 | 4 | 100 |
| 36 | | | JATIMULYA | 1 | 0 | 0 | 1 | 100,0 | 1 | 100 | |
| 37 | | | UPTD Puskesmas Cimanggis | CURUG | 3 | 3 | 100 | 0 | 0,0 | 3 | 100 |
| 38 | | | UPTD Puskesmas Tugu | TUGU | 0 | 0 | #DIV/0! | 0 | #DIV/0! | 0 | #DIV/0! |
| 39 | 327602 | Cimanggis | UPTD Puskesmas Harjamukti | HARJAMUKTI | 0 | 0 | #DIV/0! | 0 | #DIV/0! | 0 | #DIV/0! |
| 40 | | | UPTD Puskesmas Pasir Gunung Selatan | PASIR GUNUNG SELATAN | 0 | 0 | #DIV/0! | 0 | #DIV/0! | 0 | #DIV/0! |
| 41 | | | UPTD Puskesmas Mekarsari | MEKARSARI | 0 | 0 | #DIV/0! | 0 | #DIV/0! | 0 | #DIV/0! |
| 42 | | | UPTD Puskesmas Cisalak Pasar | CISALAK PASAR | 0 | 0 | #DIV/0! | 0 | #DIV/0! | 0 | #DIV/0! |
| 43 | 327610 | Tapos | UPTD Puskesmas Tapos | TAPOS | 0 | 0 | #DIV/0! | 0 | #DIV/0! | 0 | #DIV/0! |
| 44 | | | LEUWINAGGUNG | 2 | 2 | 100 | 0 | 0,0 | 2 | 100 | |
| 45 | | | UPTD Puskesmas Sukatani | SUKATANI | 4 | 4 | 100 | 0 | 0,0 | 4 | 100 |
| 46 | | | UPTD Puskesmas Jatijajar | JATIJJAJAR | 0 | 0 | #DIV/0! | 0 | #DIV/0! | 0 | #DIV/0! |
| 47 | | | UPTD Puskesmas Cilangkap | CILANGKAP | 8 | 8 | 100 | 0 | 0,0 | 8 | 100 |
| 48 | | | UPTD Puskesmas Cimpaeun | CIMPAEUN | 0 | 0 | #DIV/0! | 0 | #DIV/0! | 0 | #DIV/0! |
| 49 | | | UPTD Puskesmas Sukamaju Baru | SUKAMAJU BARU | 0 | 0 | #DIV/0! | 0 | #DIV/0! | 0 | #DIV/0! |
| 50 | 327606 | Beji | UPTD Puskesmas Beji | BEJI TIMUR | 1 | 1 | 100 | 0 | 0,0 | 1 | 100 |
| 51 | | | UPTD Puskesmas Depok Utara | BEJI | 1 | 1 | 100 | 0 | 0,0 | 1 | 100 |
| 52 | | | UPTD Puskesmas Tanah Baru | KUKUSAN | 0 | 0 | #DIV/0! | 0 | #DIV/0! | 0 | #DIV/0! |
| 53 | | | TANAH BARU | 0 | 0 | #DIV/0! | 0 | #DIV/0! | 0 | #DIV/0! | |
| 54 | | | UPTD Puskesmas Kemiri Muka | KEMIRIMUKA | 2 | 2 | 100 | 0 | 0,0 | 2 | 100 |
| 55 | | | PONDOK CINA | 1 | 1 | 100 | 0 | 0,0 | 1 | 100 | |
| 56 | | | 327604 | Limo | UPTD Puskesmas Limo | MERUYUNG | 0 | 0 | #DIV/0! | 0 | #DIV/0! |
| 57 | GROGOL | 0 | | | 0 | #DIV/0! | 0 | #DIV/0! | 0 | #DIV/0! | |
| 58 | KRUKUT | 0 | | | 0 | #DIV/0! | 0 | #DIV/0! | 0 | #DIV/0! | |
| 59 | LIMO | 0 | | | 0 | #DIV/0! | 0 | #DIV/0! | 0 | #DIV/0! | |
| 60 | 327609 | Cinere | UPTD Puskesmas Cinere | CINERE | 0 | 0 | #DIV/0! | 0 | #DIV/0! | 0 | #DIV/0! |
| 61 | | | GANDUL | 0 | 0 | #DIV/0! | 0 | #DIV/0! | 0 | #DIV/0! | |
| 62 | | | PANGKALANJATI BARU | 0 | 0 | #DIV/0! | 0 | #DIV/0! | 0 | #DIV/0! | |
| 63 | | | | PANGKALANJATI | 0 | 0 | #DIV/0! | 0 | #DIV/0! | 0 | #DIV/0! |
| JUMLAH (KAB/KOTA) | | | | | 63 | 58 | 92 | 4 | 6,35 | 62 | 98,41 |

Sumber: Seksi P3M, 2023

TABEL 64

**KASUS BARU KUSTA MENURUT JENIS KELAMIN, KECAMATAN, DAN PUSKESMAS
KOTA DEPOK
TAHUN 2023**

| NO | KODE WILAYAH | KECAMATAN | PUSKESMAS | KELURAHAN | KASUS BARU | | | | | | | | |
|--|--------------|--------------|-----------|----------------------------|----------------------------------|--------------|----------|---------------------------------|--------------|-----------|--------------|--------------|-------------|
| | | | | | PAUSI BASILER (PB)/ KUSTA KERING | | | MULTI BASILER (MB)/ KUSTA BASAH | | | PB + MB | | |
| | | | | | L 6 | P 7 | L+P 8 | L 9 | P 10 | L+P 11 | L 12 | P 13 | L+P 14 |
| 1 | 2 | 3 | 4 | 5 | 6 | 7 | 8 | 9 | 10 | 11 | 12 | 13 | 14 |
| 1 | | | | SAWANGAN BARU | 0 | 0 | 0 | 3 | 0 | 3 | 3 | 0 | 3 |
| 2 | | | | SAWANGAN LAMA | 0 | 0 | 0 | 0 | 0 | 0 | 0 | 0 | 0 |
| 3 | | | | UPTD Puskesmas Pasir Putih | 0 | 0 | 0 | 0 | 0 | 0 | 0 | 0 | 0 |
| 4 | 327603 | Sawangan | | UPTD Puskesmas Kedaung | 0 | 0 | 0 | 0 | 1 | 1 | 0 | 1 | 1 |
| 5 | | | | UPTD Puskesmas Cinangka | 0 | 0 | 0 | 0 | 0 | 0 | 0 | 0 | 0 |
| 6 | | | | UPTD Puskesmas Pengasinan | 0 | 0 | 0 | 0 | 0 | 0 | 0 | 0 | 0 |
| 7 | | | | BEDAHAN | 0 | 0 | 0 | 1 | 0 | 1 | 1 | 0 | 1 |
| 8 | | | | BOJONGSARI BARU | 0 | 0 | 0 | 0 | 0 | 0 | 0 | 0 | 0 |
| 9 | | | | CURUG | 0 | 0 | 0 | 1 | 0 | 1 | 1 | 0 | 1 |
| 10 | | | | PONDOK PETIR | 0 | 0 | 0 | 1 | 0 | 1 | 1 | 0 | 1 |
| 11 | 327611 | Bojongsari | | SERUA | 0 | 0 | 0 | 0 | 0 | 0 | 0 | 0 | 0 |
| 12 | | | | DUREN SERIBU | 0 | 0 | 0 | 0 | 0 | 0 | 0 | 0 | 0 |
| 13 | | | | DUREN MEKAR | 0 | 1 | 1 | 0 | 1 | 1 | 0 | 2 | 2 |
| 14 | | | | BOJONGSARI LAMA | 0 | 0 | 0 | 0 | 0 | 0 | 0 | 0 | 0 |
| 15 | | | | PANCORAN MAS | 0 | 0 | 0 | 0 | 0 | 0 | 0 | 0 | 0 |
| 16 | | | | DEPOK | 0 | 0 | 0 | 1 | 1 | 2 | 1 | 1 | 2 |
| 17 | 327601 | Pancoran Mas | | DEPOK JAYA | 0 | 0 | 0 | 0 | 0 | 0 | 0 | 0 | 0 |
| 18 | | | | MAMPANG | 0 | 0 | 0 | 0 | 0 | 0 | 0 | 0 | 0 |
| 19 | | | | RANGKAPAN JAYA BARU | 0 | 0 | 0 | 0 | 0 | 0 | 0 | 0 | 0 |
| 20 | | | | RANGKAPAN JAYA | 0 | 0 | 0 | 0 | 0 | 0 | 0 | 0 | 0 |
| 21 | | | | CIPAYUNG | 0 | 0 | 0 | 0 | 2 | 2 | 0 | 2 | 2 |
| 22 | | | | CIPAYUNG JAYA | 0 | 0 | 0 | 0 | 0 | 0 | 0 | 0 | 0 |
| 23 | 327607 | Cipayung | | BOJONG PONDOK TERONG | 0 | 0 | 0 | 0 | 1 | 1 | 0 | 1 | 1 |
| 24 | | | | PONDOK JAYA | 0 | 0 | 0 | 0 | 0 | 0 | 0 | 0 | 0 |
| 25 | | | | RATUJAYA | 0 | 0 | 0 | 2 | 1 | 3 | 2 | 1 | 3 |
| 26 | | | | TIRTAJAYA | 0 | 0 | 0 | 0 | 0 | 0 | 0 | 0 | 0 |
| 27 | | | | MEKAR JAYA | 0 | 0 | 0 | 0 | 0 | 0 | 0 | 0 | 0 |
| 28 | 327605 | Sukmajaya | | ABADIJAYA | 0 | 0 | 0 | 1 | 0 | 1 | 1 | 0 | 1 |
| 29 | | | | CISALAK | 0 | 0 | 0 | 0 | 0 | 0 | 0 | 0 | 0 |
| 30 | | | | BAKTI JAYA | 0 | 0 | 0 | 1 | 0 | 1 | 1 | 0 | 1 |
| 31 | | | | SUKMAJAYA | 0 | 0 | 0 | 0 | 0 | 0 | 0 | 0 | 0 |
| 32 | | | | KALIBARU | 0 | 0 | 0 | 0 | 0 | 0 | 0 | 0 | 0 |
| 33 | | | | CILODONG | 0 | 0 | 0 | 0 | 0 | 0 | 0 | 0 | 0 |
| 34 | 327608 | Cilodong | | SUKAMAJU | 0 | 0 | 0 | 4 | 0 | 4 | 4 | 0 | 4 |
| 35 | | | | KALIMULYA | 0 | 0 | 0 | 0 | 0 | 0 | 0 | 0 | 0 |
| 36 | | | | JATIMULYA | 0 | 0 | 0 | 0 | 0 | 0 | 0 | 0 | 0 |
| 37 | | | | CURUG | 0 | 0 | 0 | 1 | 0 | 1 | 1 | 0 | 1 |
| 38 | | | | TUGU | 1 | 0 | 1 | 1 | 1 | 2 | 2 | 1 | 3 |
| 39 | | | | HARJAMUKTI | 0 | 0 | 0 | 1 | 0 | 1 | 1 | 0 | 1 |
| 40 | 327602 | Cimanggis | | PASIR GUNUNG SELATAN | 0 | 0 | 0 | 0 | 0 | 0 | 0 | 0 | 0 |
| 41 | | | | MEKARSARI | 0 | 1 | 1 | 0 | 0 | 0 | 0 | 1 | 1 |
| 42 | | | | CISALAK PASAR | 0 | 0 | 0 | 1 | 0 | 1 | 1 | 0 | 1 |
| 43 | | | | TAPOS | 0 | 0 | 0 | 0 | 1 | 1 | 0 | 1 | 1 |
| 44 | | | | LEUWINAGGUNG | 0 | 0 | 0 | 0 | 0 | 0 | 0 | 0 | 0 |
| 45 | 327610 | Tapos | | SUKATANI | 0 | 0 | 0 | 1 | 2 | 3 | 1 | 2 | 3 |
| 46 | | | | JATIJAJAR | 0 | 0 | 0 | 0 | 0 | 0 | 0 | 0 | 0 |
| 47 | | | | CILANGKAP | 0 | 0 | 0 | 1 | 0 | 1 | 1 | 0 | 1 |
| 48 | | | | CIMPAEUN | 0 | 0 | 0 | 0 | 0 | 0 | 0 | 0 | 0 |
| 49 | | | | SUKAMAJU BARU | 0 | 0 | 0 | 0 | 1 | 1 | 0 | 1 | 1 |
| 50 | | | | BEJI TIMUR | 0 | 0 | 0 | 0 | 0 | 0 | 0 | 0 | 0 |
| 51 | | | | BEJI | 0 | 0 | 0 | 0 | 0 | 0 | 0 | 0 | 0 |
| 52 | 327606 | Beji | | KUKUSAN | 0 | 0 | 0 | 0 | 0 | 0 | 0 | 0 | 0 |
| 53 | | | | TANAH BARU | 0 | 0 | 0 | 0 | 0 | 0 | 0 | 0 | 0 |
| 54 | | | | KEMIRIMUKA | 0 | 0 | 0 | 0 | 0 | 0 | 0 | 0 | 0 |
| 55 | | | | PONDOK CINA | 0 | 0 | 0 | 0 | 0 | 0 | 0 | 0 | 0 |
| 56 | | | | MERUYUNG | 0 | 0 | 0 | 0 | 0 | 0 | 0 | 0 | 0 |
| 57 | 327604 | Limo | | GROGOL | 0 | 0 | 0 | 1 | 0 | 1 | 1 | 0 | 1 |
| 58 | | | | KRUKUT | 0 | 0 | 0 | 0 | 0 | 0 | 0 | 0 | 0 |
| 59 | | | | LIMO | 0 | 0 | 0 | 0 | 0 | 0 | 0 | 0 | 0 |
| 60 | | | | CINERE | 0 | 0 | 0 | 1 | 2 | 3 | 1 | 2 | 3 |
| 61 | 327609 | Cinere | | GANDUL | 0 | 0 | 0 | 0 | 0 | 0 | 0 | 0 | 0 |
| 62 | | | | PANGKALANJATI BARU | 0 | 0 | 0 | 0 | 0 | 0 | 0 | 0 | 0 |
| 63 | | | | PANGKALANJATI | 0 | 0 | 0 | 0 | 0 | 0 | 0 | 0 | 0 |
| JUMLAH (KAB/KOTA) | | | | | 1 | 2 | 3 | 23 | 14 | 37 | 24 | 16 | 40 |
| PROPORSI JENIS KELAMIN | | | | | 33,33 | 66,67 | | 62,16 | 37,84 | | 60,00 | 40,00 | |
| ANGKA PENEMUAN KASUS BARU (NCDR/NEW CASE DETECTION RATE) PER 100.000 PENDUDUK | | | | | | | | | | | 2,48 | 1,67 | 2,07 |

TABEL 65

**KASUS BARU KUSTA CACAT TINGKAT 0, CACAT TINGKAT 2, PENDERITA KUSTA ANAK<15 TAHUN,
MENURUT KECAMATAN DAN PUSKESMAS
KOTA DEPOK
TAHUN 2023**

| NO | KODE WILAYAH | KECAMATAN | PUSKESMAS | KELURAHAN | KASUS BARU | | | | | | | |
|---|--------------|-----------|-------------------------------------|----------------------|-----------------|-----------------|-------------|-----------------|------------|--------------------------------|------------|--|
| | | | | | PENDERITA KUSTA | CACAT TINGKAT 0 | | CACAT TINGKAT 2 | | PENDERITA KUSTA ANAK <15 TAHUN | | PENDERITA KUSTA ANAK<15 TAHUN DENGAN CACAT TINGKAT 2 |
| | | | | | | JUMLAH | % | JUMLAH | % | JUMLAH | % | |
| 1 | | | | | 6 | 7 | 8 | 9 | 10 | 11 | 12 | 13 |
| 1 | | | UPTD Puskesmas Sawangan | SAWANGAN BARU | 3 | 3 | 100,0 | 0 | 0,0 | 0 | 0,0 | 0 |
| 2 | | | | SAWANGAN LAMA | 0 | 0 | #DIV/0! | 0 | #DIV/0! | 0 | #DIV/0! | 0 |
| 3 | | | UPTD Puskesmas Pasir Putih | PASIR PUTIH | 0 | 0 | #DIV/0! | 0 | #DIV/0! | 0 | #DIV/0! | 0 |
| 4 | | | UPTD Puskesmas Kedaung | KEDAUNG | 1 | 1 | 100,0 | 0 | 0,0 | 0 | 0,0 | 0 |
| 5 | | | UPTD Puskesmas Cinangka | CINANGKA | 0 | 0 | #DIV/0! | 0 | #DIV/0! | 0 | #DIV/0! | 0 |
| 6 | | | UPTD Puskesmas Pengasinan | PENGASINAN | 0 | 0 | #DIV/0! | 0 | #DIV/0! | 0 | #DIV/0! | 0 |
| 7 | | | | BEDAHAN | 1 | 1 | 100,0 | 0 | 0,0 | 0 | 0,0 | 0 |
| 8 | | | | BOJONGSARI BARU | | | #DIV/0! | 0 | #DIV/0! | 0 | #DIV/0! | 0 |
| 9 | | | UPTD Puskesmas Bojongsari | CURUG | 1 | 1 | 100,0 | 0 | 0,0 | 0 | 0,0 | 0 |
| 10 | | | | PONDOK PETIR | 1 | 1 | 100,0 | 0 | 0,0 | 0 | 0,0 | 0 |
| 11 | | | | SERUA | | | #DIV/0! | 0 | #DIV/0! | 0 | #DIV/0! | 0 |
| 12 | | | | DUREN SERIBU | | | #DIV/0! | 0 | #DIV/0! | 0 | #DIV/0! | 0 |
| 13 | | | UPTD Puskesmas Duren Seribu | DUREN MEKAR | 2 | 1 | 50,0 | 0 | 0,0 | 0 | 0,0 | 0 |
| 14 | | | | BOJONGSARI LAMA | | | #DIV/0! | 0 | #DIV/0! | 0 | #DIV/0! | 0 |
| 15 | | | UPTD Puskesmas Pancoran Mas | PANCORAN MAS | 0 | 0 | #DIV/0! | 0 | #DIV/0! | 0 | #DIV/0! | 0 |
| 16 | | | | DEPOK | 2 | 2 | 100,0 | 0 | 0,0 | 0 | 0,0 | 0 |
| 17 | | | UPTD Puskesmas Depok Jaya | DEPOK JAYA | 0 | 0 | #DIV/0! | 0 | #DIV/0! | 0 | #DIV/0! | 0 |
| 18 | | | UPTD Puskesmas Mampang | MAMPANG | 0 | 0 | #DIV/0! | 0 | #DIV/0! | 0 | #DIV/0! | 0 |
| 19 | | | UPTD Puskesmas Rangkapan Jaya Baru | RANGKAPAN JAYA BARU | 0 | 0 | #DIV/0! | 0 | #DIV/0! | 0 | #DIV/0! | 0 |
| 20 | | | | RANGKAPAN JAYA | 0 | 0 | #DIV/0! | 0 | #DIV/0! | 0 | #DIV/0! | 0 |
| 21 | | | | CIPAYUNG | 2 | 2 | 100,0 | 0 | 0,0 | 0 | 0,0 | 0 |
| 22 | | | UPTD Puskesmas Cipayang | CIPAYUNG JAYA | | | #DIV/0! | 0 | #DIV/0! | 0 | #DIV/0! | 0 |
| 23 | | | | BOJONG PONDOK TERONG | 1 | 1 | 100,0 | 0 | 0,0 | 0 | 0,0 | 0 |
| 24 | | | UPTD Puskesmas Ratu Jaya | PONDOK JAYA | 0 | 0 | #DIV/0! | 0 | #DIV/0! | 0 | #DIV/0! | 0 |
| 25 | | | | RATUJAYA | 3 | 3 | 100,0 | 0 | 0,0 | 0 | 0,0 | 0 |
| 26 | | | UPTD Puskesmas Sukmajaya | TIRTAJAYA | 0 | 0 | #DIV/0! | 0 | #DIV/0! | 0 | #DIV/0! | 0 |
| 27 | | | | MEKAR JAYA | 0 | 0 | #DIV/0! | 0 | #DIV/0! | 0 | #DIV/0! | 0 |
| 28 | | | UPTD Puskesmas Abadijaya | ABADIJAYA | 1 | 1 | 100,0 | 0 | 0,0 | 0 | 0,0 | 0 |
| 29 | | | | CISALAK | 0 | 0 | #DIV/0! | 0 | #DIV/0! | 0 | #DIV/0! | 0 |
| 30 | | | UPTD Puskesmas Bhaktijaya | BAKTI JAYA | 1 | 1 | 100,0 | 0 | 0,0 | 0 | 0,0 | 0 |
| 31 | | | UPTD Puskesmas Pondok Sukmajaya | SUKMAJAYA | 0 | 0 | #DIV/0! | 0 | #DIV/0! | 0 | #DIV/0! | 0 |
| 32 | | | | KALIBARU | 0 | 0 | #DIV/0! | 0 | #DIV/0! | 0 | #DIV/0! | 0 |
| 33 | | | UPTD Puskesmas Cilodong | CILODONG | 0 | 0 | #DIV/0! | 0 | #DIV/0! | 0 | #DIV/0! | 0 |
| 34 | | | UPTD Puskesmas Villa Pertiwi | SUKAMAJU | 4 | 4 | 100,0 | 0 | 0,0 | 0 | 0,0 | 0 |
| 35 | | | UPTD Puskesmas Kalimulya | KALIMULYA | 0 | 0 | #DIV/0! | 0 | #DIV/0! | 0 | #DIV/0! | 0 |
| 36 | | | | JATIMULYA | 0 | 0 | #DIV/0! | 0 | #DIV/0! | 0 | #DIV/0! | 0 |
| 37 | | | UPTD Puskesmas Cimanggis | CURUG | 1 | 1 | 100,0 | 0 | 0,0 | 0 | 0,0 | 0 |
| 38 | | | UPTD Puskesmas Tugu | TUGU | 3 | 3 | 100,0 | 0 | 0,0 | 0 | 0,0 | 0 |
| 39 | | | UPTD Puskesmas Harjamukti | HARJAMUKTI | 1 | 1 | 100,0 | 0 | 0,0 | 0 | 0,0 | 0 |
| 40 | | | UPTD Puskesmas Pasir Gunung Selatan | PASIR GUNUNG SELATAN | 0 | 0 | #DIV/0! | 0 | #DIV/0! | 0 | #DIV/0! | 0 |
| 41 | | | UPTD Puskesmas Mekarsari | MEKARSARI | 1 | 1 | 100,0 | 0 | 0,0 | 0 | 0,0 | 0 |
| 42 | | | UPTD Puskesmas Cisalak Pasar | CISALAK PASAR | 1 | 1 | 100,0 | 0 | 0,0 | 0 | 0,0 | 0 |
| 43 | | | UPTD Puskesmas Tapos | TAPOS | 1 | 1 | 100,0 | 1 | 100,0 | 0 | 0,0 | 0 |
| 44 | | | | LEUWINAGGUNG | 0 | 0 | #DIV/0! | 0 | #DIV/0! | 0 | #DIV/0! | 0 |
| 45 | | | UPTD Puskesmas Sukatani | SUKATANI | 3 | 3 | 100,0 | 0 | 0,0 | 0 | 0,0 | 0 |
| 46 | | | UPTD Puskesmas Jatijajar | JATIJAAR | 0 | 0 | #DIV/0! | 0 | #DIV/0! | 0 | #DIV/0! | 0 |
| 47 | | | UPTD Puskesmas Cilangkap | CILANGKAP | 1 | 1 | 100,0 | 0 | 0,0 | 0 | 0,0 | 0 |
| 48 | | | UPTD Puskesmas Cimpaeun | CIMPAEUN | 0 | 0 | #DIV/0! | 0 | #DIV/0! | 0 | #DIV/0! | 0 |
| 49 | | | UPTD Puskesmas Sukamaju Baru | SUKAMAJU BARU | 1 | 1 | 100,0 | 0 | 0,0 | 0 | 0,0 | 0 |
| 50 | | | UPTD Puskesmas Beji | BEJI TIMUR | 0 | 0 | #DIV/0! | 0 | #DIV/0! | 0 | #DIV/0! | 0 |
| 51 | | | UPTD Puskesmas Depok Utara | BEJI | 0 | 0 | #DIV/0! | 0 | #DIV/0! | 0 | #DIV/0! | 0 |
| 52 | | | | KUKUSAN | 0 | 0 | #DIV/0! | 0 | #DIV/0! | 0 | #DIV/0! | 0 |
| 53 | | | UPTD Puskesmas Tanah Baru | TANAH BARU | 0 | 0 | #DIV/0! | 0 | #DIV/0! | 0 | #DIV/0! | 0 |
| 54 | | | | KEMIRIMUKA | 0 | 0 | #DIV/0! | 0 | #DIV/0! | 0 | #DIV/0! | 0 |
| 55 | | | UPTD Puskesmas Kemiri Muka | PONDOK CINA | 0 | 0 | #DIV/0! | 0 | #DIV/0! | 0 | #DIV/0! | 0 |
| 56 | | | | MERUYUNG | 0 | 0 | #DIV/0! | 0 | #DIV/0! | 0 | #DIV/0! | 0 |
| 57 | | | UPTD Puskesmas Limo | GROGOL | 1 | 1 | 100,0 | 0 | 0,0 | 0 | 0,0 | 0 |
| 58 | | | | KRUKUT | 0 | 0 | #DIV/0! | 0 | #DIV/0! | 0 | #DIV/0! | 0 |
| 59 | | | | LIMO | 0 | 0 | #DIV/0! | 0 | #DIV/0! | 0 | #DIV/0! | 0 |
| 60 | | | | CINERE | 3 | 3 | 100,0 | 0 | 0,0 | 0 | 0,0 | 0 |
| 61 | | | UPTD Puskesmas Cinere | GANDUL | 0 | 0 | #DIV/0! | 0 | #DIV/0! | 0 | #DIV/0! | 0 |
| 62 | | | | PANGKALANJATI BARU | 0 | 0 | #DIV/0! | 0 | #DIV/0! | 0 | #DIV/0! | 0 |
| 63 | | | | PANGKALANJATI | 0 | 0 | #DIV/0! | 0 | #DIV/0! | 0 | #DIV/0! | 0 |
| JUMLAH (KAB/KOTA) | | | | | 40 | 39 | 97,5 | 1 | 2,5 | 0 | 0,0 | 0 |
| ANGKA CACAT TINGKAT 2 PER 1.000.000 PENDUDUK | | | | | 0,52 | | | | | | | |

TABEL 66

**JUMLAH KASUS TERDAFTAR DAN ANGKA PREVALENSI PENYAKIT KUSTA MENURUT TIPE/JENIS, USIA, KECAMATAN, DAN PUSKESMAS
KOTA DEPOK
TAHUN 2023**

| NO | KODE WILAYAH | KECAMATAN | PUSKESMAS | KELURAHAN | KASUS TERDAFTAR | | | | | | | | |
|---|--------------|-----------|-------------------------------------|----------------------|----------------------------|----------|----------|---------------------------|-----------|-----------|----------|-----------|-------------|
| | | | | | PAUSI BASILER/KUSTA KERING | | | MULTI BASILER/KUSTA BASAH | | | JUMLAH | | |
| | | | | | ANAK | DEWASA | TOTAL | ANAK | DEWASA | TOTAL | ANAK | DEWASA | TOTAL |
| 1 | 2 | 3 | 4 | 5 | 6 | 7 | 8 | 9 | 10 | 11 | 12 | 13 | 14 |
| 1 | | | | | 0 | 0 | 0 | 0 | 3 | 3 | 0 | 3 | 3 |
| 2 | | | UPTD Puskesmas Sawangan | SAWANGAN BARU | 0 | 0 | 0 | 0 | 0 | 0 | 0 | 0 | 0 |
| 3 | | | UPTD Puskesmas Pasir Putih | PASIR PUTIH | 0 | 0 | 0 | 0 | 0 | 0 | 0 | 0 | 0 |
| 4 | | | UPTD Puskesmas Kedaung | KEDAUNG | 0 | 0 | 0 | 0 | 1 | 1 | 0 | 1 | 1 |
| 5 | | | UPTD Puskesmas Cinangka | CINANGKA | 0 | 0 | 0 | 0 | 0 | 0 | 0 | 0 | 0 |
| 6 | | | UPTD Puskesmas Pengasinan | PENGASINAN | 0 | 0 | 0 | 0 | 0 | 0 | 0 | 0 | 0 |
| 7 | | | | BEDAHAN | 0 | 0 | 0 | 0 | 1 | 1 | 0 | 1 | 1 |
| 8 | | | | BOJONGSARI BARU | 0 | 0 | 0 | 0 | 0 | 0 | 0 | 0 | 0 |
| 9 | | | UPTD Puskesmas Bojongsari | CURUG | 0 | 0 | 0 | 0 | 1 | 1 | 0 | 1 | 1 |
| 10 | | | | PONDOK PETIR | 0 | 0 | 0 | 0 | 1 | 1 | 0 | 1 | 1 |
| 11 | | | | SERUA | 0 | 0 | 0 | 0 | 0 | 0 | 0 | 0 | 0 |
| 12 | | | UPTD Puskesmas Duren Seribu | DUREN SERIBU | 0 | 0 | 0 | 0 | 0 | 0 | 0 | 0 | 0 |
| 13 | | | | DUREN MEKAR | 0 | 1 | 1 | 0 | 0 | 0 | 0 | 1 | 1 |
| 14 | | | | BOJONGSARI LAMA | 0 | 0 | 0 | 0 | 0 | 0 | 0 | 0 | 0 |
| 15 | | | UPTD Puskesmas Pancoran Mas | PANCORAN MAS | 0 | 0 | 0 | 0 | 2 | 2 | 0 | 2 | 2 |
| 16 | | | | DEPOK | 0 | 0 | 0 | 0 | 0 | 0 | 0 | 0 | 0 |
| 17 | | | UPTD Puskesmas Depok Jaya | DEPOK JAYA | 0 | 0 | 0 | 0 | 0 | 0 | 0 | 0 | 0 |
| 18 | | | UPTD Puskesmas Mampang | MAMPANG | 0 | 0 | 0 | 0 | 0 | 0 | 0 | 0 | 0 |
| 19 | | | UPTD Puskesmas Rangkapan Jaya Baru | RANGKAPAN JAYA BARU | 0 | 0 | 0 | 0 | 0 | 0 | 0 | 0 | 0 |
| 20 | | | | RANGKAPAN JAYA | 0 | 0 | 0 | 0 | 0 | 0 | 0 | 0 | 0 |
| 21 | | | UPTD Puskesmas Cipayung | CIPAYUNG | 0 | 0 | 0 | 0 | 4 | 4 | 0 | 4 | 4 |
| 22 | | | | CIPAYUNG JAYA | 0 | 0 | 0 | 0 | 0 | 0 | 0 | 0 | 0 |
| 23 | | | | BOJONG PONDOK TERONG | 0 | 0 | 0 | 0 | 1 | 1 | 0 | 1 | 1 |
| 24 | | | UPTD Puskesmas Ratu Jaya | PONDOK JAYA | 0 | 0 | 0 | 0 | 0 | 0 | 0 | 0 | 0 |
| 25 | | | | RATUJAYA | 0 | 0 | 0 | 0 | 3 | 3 | 0 | 3 | 3 |
| 26 | | | UPTD Puskesmas Sukmajaya | TIRTAJAYA | 0 | 0 | 0 | 0 | 0 | 0 | 0 | 0 | 0 |
| 27 | | | | MEKAR JAYA | 0 | 0 | 0 | 0 | 0 | 0 | 0 | 0 | 0 |
| 28 | | | UPTD Puskesmas Abadijaya | ABADIJAYA | 0 | 0 | 0 | 0 | 1 | 1 | 0 | 1 | 1 |
| 29 | | | | CISALAK | 0 | 0 | 0 | 0 | 0 | 0 | 0 | 0 | 0 |
| 30 | | | UPTD Puskesmas Bhaktijaya | BAKTI JAYA | 0 | 0 | 0 | 0 | 1 | 1 | 0 | 1 | 1 |
| 31 | | | UPTD Puskesmas Pondok Sukmajaya | SUKMAJAYA | 0 | 0 | 0 | 0 | 0 | 0 | 0 | 0 | 0 |
| 32 | | | UPTD Puskesmas Cilodong | KALIBARU | 0 | 0 | 0 | 0 | 0 | 0 | 0 | 0 | 0 |
| 33 | | | | CILODONG | 0 | 0 | 0 | 0 | 0 | 0 | 0 | 0 | 0 |
| 34 | | | UPTD Puskesmas Villa Pertiwi | SUKAMAJU | 0 | 0 | 0 | 0 | 4 | 4 | 0 | 4 | 4 |
| 35 | | | UPTD Puskesmas Kalimulya | KALIMULYA | 0 | 0 | 0 | 0 | 0 | 0 | 0 | 0 | 0 |
| 36 | | | | JATIMULYA | 0 | 0 | 0 | 0 | 0 | 0 | 0 | 0 | 0 |
| 37 | | | UPTD Puskesmas Cimanggis | CURUG | 0 | 0 | 0 | 0 | 1 | 1 | 0 | 1 | 1 |
| 38 | | | UPTD Puskesmas Tugu | TUGU | 0 | 1 | 1 | 0 | 2 | 2 | 0 | 3 | 3 |
| 39 | | | UPTD Puskesmas Harjamukti | HARJAMUKTI | 0 | 0 | 0 | 0 | 1 | 1 | 0 | 1 | 1 |
| 40 | | | UPTD Puskesmas Pasir Gunung Selatan | PASIR GUNUNG SELATAN | 0 | 0 | 0 | 0 | 0 | 0 | 0 | 0 | 0 |
| 41 | | | UPTD Puskesmas Mekarsari | MEKARSARI | 0 | 1 | 1 | 0 | 0 | 0 | 0 | 1 | 1 |
| 42 | | | UPTD Puskesmas Cisalak Pasar | CISALAK PASAR | 0 | 0 | 0 | 0 | 1 | 1 | 0 | 1 | 1 |
| 43 | | | UPTD Puskesmas Tapos | TAPOS | 0 | 0 | 0 | 0 | 1 | 1 | 0 | 1 | 1 |
| 44 | | | | LEUWINAGGUNG | 0 | 0 | 0 | 0 | 0 | 0 | 0 | 0 | 0 |
| 45 | | | UPTD Puskesmas Sukatani | SUKATANI | 0 | 0 | 0 | 0 | 3 | 3 | 0 | 3 | 3 |
| 46 | | | UPTD Puskesmas Jatijajar | JATIJJAR | 0 | 0 | 0 | 0 | 0 | 0 | 0 | 0 | 0 |
| 47 | | | UPTD Puskesmas Cilangkap | CILANGKAP | 0 | 0 | 0 | 0 | 1 | 1 | 0 | 1 | 1 |
| 48 | | | UPTD Puskesmas Cimpaeun | CIMPAEUN | 0 | 0 | 0 | 0 | 0 | 0 | 0 | 0 | 0 |
| 49 | | | UPTD Puskesmas Sukamaju Baru | SUKAMAJU BARU | 0 | 0 | 0 | 0 | 2 | 2 | 0 | 2 | 2 |
| 50 | | | UPTD Puskesmas Beji | BEJI TIMUR | 0 | 0 | 0 | 0 | 0 | 0 | 0 | 0 | 0 |
| 51 | | | UPTD Puskesmas Depok Utara | BEJI | 0 | 0 | 0 | 0 | 0 | 0 | 0 | 0 | 0 |
| 52 | | | UPTD Puskesmas Tanah Baru | KUKUSAN | 0 | 0 | 0 | 0 | 0 | 0 | 0 | 0 | 0 |
| 53 | | | | TANAH BARU | 0 | 0 | 0 | 0 | 0 | 0 | 0 | 0 | 0 |
| 54 | | | UPTD Puskesmas Kemiri Muka | KEMIRIMUKA | 0 | 0 | 0 | 0 | 1 | 1 | 0 | 1 | 1 |
| 55 | | | | PONDOK CINA | 0 | 0 | 0 | 0 | 0 | 0 | 0 | 0 | 0 |
| 56 | | | | MERUYUNG | 0 | 0 | 0 | 0 | 0 | 0 | 0 | 0 | 0 |
| 57 | | | UPTD Puskesmas Limo | GROGOL | 0 | 0 | 0 | 0 | 0 | 0 | 0 | 0 | 0 |
| 58 | | | | KRUKUT | 0 | 0 | 0 | 0 | 0 | 0 | 0 | 0 | 0 |
| 59 | | | | LIMO | 0 | 0 | 0 | 0 | 2 | 2 | 0 | 2 | 2 |
| 60 | | | | CINERE | 0 | 0 | 0 | 0 | 3 | 3 | 0 | 3 | 3 |
| 61 | | | UPTD Puskesmas Cinere | GANDUL | 0 | 0 | 0 | 0 | 0 | 0 | 0 | 0 | 0 |
| 62 | | | | PANGKALANJATI BARU | 0 | 0 | 0 | 0 | 0 | 0 | 0 | 0 | 0 |
| 63 | | | | PANGKALANJATI | 0 | 0 | 0 | 0 | 0 | 0 | 0 | 0 | 0 |
| JUMLAH (KAB/KOTA) | | | | | 0 | 3 | 3 | 0 | 41 | 41 | 0 | 44 | 44 |
| ANGKA PREVALENSI PER 10.000 PENDUDUK | | | | | | | | | | | | | 0,23 |

TABEL 67

**PENDERITA KUSTA SELESAI BEROBAT (RELEASE FROM TREATMENT/RFT) MENURUT TIPE, KECAMATAN, DAN PUSKESMAS
KOTA DEPOK
TAHUN 2023**

| NO | KODE WILAYAH | KECAMATAN | PUSKESMAS | KELURAHAN | KUSTA (PB) | | | KUSTA (MB) | | |
|--------------------------|------------------------------|---------------|-------------------------------------|----------------------|---------------------------------|-------------------|-----------------|---------------------------------|-------------------|-----------------|
| | | | | | TAHUN 2022 | | | TAHUN 2021 | | |
| | | | | | JML PENDERITA BARU ^a | JML PENDERITA RFT | RFT RATE PB (%) | JML PENDERITA BARU ^b | JML PENDERITA RFT | RFT RATE MB (%) |
| 1 | 2 | 2 | 3 | 4 | 5 | 6 | 7 | 8 | 9 | 10 |
| 1 | 327603 | Sawangan | UPTD Puskesmas Sawangan | SAWANGAN BARU | 0 | 0 | #DIV/0! | 0 | 0 | #DIV/0! |
| 2 | | | SAWANGAN LAMA | 0 | 0 | #DIV/0! | 0 | 0 | #DIV/0! | |
| 3 | | | UPTD Puskesmas Pasir Putih | PASIR PUTIH | 0 | 0 | #DIV/0! | 0 | 0 | #DIV/0! |
| 4 | | | UPTD Puskesmas Kedaung | KEDAUNG | 0 | 0 | #DIV/0! | 0 | 0 | #DIV/0! |
| 5 | | | UPTD Puskesmas Cinangka | CINANGKA | 0 | 0 | #DIV/0! | 1 | 1 | 100,00 |
| 6 | | | UPTD Puskesmas Pengasinan | PENGASINAN | 0 | 0 | #DIV/0! | 2 | 1 | 50,00 |
| 7 | | | BEDAHAN | 0 | 0 | #DIV/0! | 0 | 0 | #DIV/0! | |
| 8 | 327611 | Bojongsari | UPTD Puskesmas Bojongsari | BOJONGSARI BARU | 0 | 0 | #DIV/0! | 5 | 4 | 80,00 |
| 9 | | | CURUG | 0 | 0 | #DIV/0! | 0 | 0 | #DIV/0! | |
| 10 | | | PONDOK PETIR | 0 | 0 | #DIV/0! | 0 | 0 | #DIV/0! | |
| 11 | | | SERUA | 0 | 0 | #DIV/0! | 0 | 0 | #DIV/0! | |
| 12 | | | UPTD Puskesmas Duren Seribu | DUREN SERIBU | 0 | 0 | #DIV/0! | 3 | 3 | 100,00 |
| 13 | | | DUREN MEKAR | 0 | 0 | #DIV/0! | 0 | 0 | #DIV/0! | |
| 14 | | | BOJONGSARI LAMA | 0 | 0 | #DIV/0! | 0 | 0 | #DIV/0! | |
| 15 | 327601 | Pancoran Mas | UPTD Puskesmas Pancoran Mas | PANCORAN MAS | 0 | 0 | #DIV/0! | 0 | 0 | #DIV/0! |
| 16 | | | DEPOK | 0 | 0 | #DIV/0! | 0 | 0 | #DIV/0! | |
| 17 | | | UPTD Puskesmas Depok Jaya | DEPOK JAYA | 0 | 0 | #DIV/0! | 1 | 1 | 100,00 |
| 18 | | | UPTD Puskesmas Mampang | MAMPANG | 0 | 0 | #DIV/0! | 0 | 0 | #DIV/0! |
| 19 | | | UPTD Puskesmas Rangkapan Jaya Baru | RANGKAPAN JAYA BARU | 1 | 1 | 100,00 | 2 | 2 | 100,00 |
| 20 | RANGKAPAN JAYA | 0 | 0 | #DIV/0! | 0 | 0 | #DIV/0! | | | |
| 21 | 327607 | Cipayung | UPTD Puskesmas Cipayung | CIPAYUNG | 0 | 0 | #DIV/0! | 3 | 3 | 100,00 |
| 22 | | | CIPAYUNG JAYA | 0 | 0 | #DIV/0! | 0 | 0 | #DIV/0! | |
| 23 | | | BOJONG PONDOK TERONG | 0 | 0 | #DIV/0! | 0 | 0 | #DIV/0! | |
| 24 | | | UPTD Puskesmas Ratu Jaya | PONDOK JAYA | 0 | 0 | #DIV/0! | 0 | 0 | #DIV/0! |
| 25 | | | RATUJAYA | 0 | 0 | #DIV/0! | 0 | 0 | #DIV/0! | |
| 26 | 327605 | Sukmajaya | UPTD Puskesmas Sukmajaya | TIRTAJAYA | 0 | 0 | #DIV/0! | 4 | 0 | 0,00 |
| 27 | | | MEKAR JAYA | 0 | 0 | #DIV/0! | 0 | 0 | #DIV/0! | |
| 28 | | | ABADIJAYA | 0 | 0 | #DIV/0! | 2 | 1 | 50,00 | |
| 29 | | | CISALAK | 0 | 0 | #DIV/0! | 0 | 0 | #DIV/0! | |
| 30 | | | UPTD Puskesmas Bhaktijaya | BAKTI JAYA | 0 | 0 | #DIV/0! | 4 | 3 | 75,00 |
| 31 | | | UPTD Puskesmas Pondok Sukmajaya | SUKMAJAYA | 0 | 0 | #DIV/0! | 1 | 1 | 100,00 |
| 32 | | | KALIBARU | 0 | 0 | #DIV/0! | 0 | 0 | #DIV/0! | |
| 33 | 327608 | Cilodong | UPTD Puskesmas Cilodong | CILODONG | 0 | 0 | #DIV/0! | 0 | 0 | #DIV/0! |
| 34 | | | UPTD Puskesmas Villa Pertiwi | SUKAMAJU | 0 | 0 | #DIV/0! | 1 | 1 | 100,00 |
| 35 | | | UPTD Puskesmas Kalimulya | KALIMULYA | 0 | 0 | #DIV/0! | 1 | 1 | 100,00 |
| 36 | | | JATIMULYA | 0 | 0 | #DIV/0! | 0 | 0 | #DIV/0! | |
| 37 | 327602 | Cimanggis | UPTD Puskesmas Cimanggis | CURUG | 0 | 0 | #DIV/0! | 0 | 0 | #DIV/0! |
| 38 | | | UPTD Puskesmas Tugu | TUGU | 0 | 0 | #DIV/0! | 1 | 1 | 100,00 |
| 39 | | | UPTD Puskesmas Harjamukti | HARJAMUKTI | 0 | 0 | #DIV/0! | 1 | 1 | 100,00 |
| 40 | | | UPTD Puskesmas Pasir Gunung Selatan | PASIR GUNUNG SELATAN | 0 | 0 | #DIV/0! | 1 | 1 | 100,00 |
| 41 | | | UPTD Puskesmas Mekarsari | MEKARSARI | 0 | 0 | #DIV/0! | 3 | 3 | 100,00 |
| 42 | 327610 | Tapos | UPTD Puskesmas Cisalak Pasar | CISALAK PASAR | 0 | 0 | #DIV/0! | 0 | 0 | #DIV/0! |
| 43 | | | TAPOS | 0 | 0 | #DIV/0! | 0 | 0 | #DIV/0! | |
| 44 | | | UPTD Puskesmas Tapos | LEUWINAGGUNG | 0 | 0 | #DIV/0! | 0 | 0 | #DIV/0! |
| 45 | | | UPTD Puskesmas Sukatani | SUKATANI | 0 | 0 | #DIV/0! | 0 | 0 | #DIV/0! |
| 46 | | | UPTD Puskesmas Jatijajar | JATIJJAR | 0 | 0 | #DIV/0! | 0 | 0 | #DIV/0! |
| 47 | | | UPTD Puskesmas Cilangkap | CILANGKAP | 0 | 0 | #DIV/0! | 0 | 0 | #DIV/0! |
| 48 | | | UPTD Puskesmas Cimpaeun | CIMPAEUN | 0 | 0 | #DIV/0! | 0 | 0 | #DIV/0! |
| 49 | UPTD Puskesmas Sukamaju Baru | SUKAMAJU BARU | 0 | 0 | #DIV/0! | 1 | 1 | 100,00 | | |
| 50 | 327606 | Beji | UPTD Puskesmas Beji | BEJI TIMUR | 0 | 0 | #DIV/0! | 0 | 0 | #DIV/0! |
| 51 | | | UPTD Puskesmas Depok Utara | BEJI | 0 | 0 | #DIV/0! | 1 | 1 | 100,00 |
| 52 | | | UPTD Puskesmas Tanah Baru | KUKUSAN | 0 | 0 | #DIV/0! | 0 | 0 | #DIV/0! |
| 53 | | | TANAH BARU | 0 | 0 | #DIV/0! | 0 | 0 | #DIV/0! | |
| 54 | | | UPTD Puskesmas Kemiri Muka | KEMIRIMUKA | 0 | 0 | #DIV/0! | 0 | 0 | #DIV/0! |
| 55 | | | PONDOK CINA | 0 | 0 | #DIV/0! | 0 | 0 | #DIV/0! | |
| 56 | | | UPTD Puskesmas Limo | MERUYUNG | 0 | 0 | #DIV/0! | 0 | 0 | #DIV/0! |
| 57 | 327604 | Limo | GROGOL | 0 | 0 | #DIV/0! | 0 | 0 | #DIV/0! | |
| 58 | | | KRUKUT | 0 | 0 | #DIV/0! | 0 | 0 | #DIV/0! | |
| 59 | | | LIMO | 0 | 0 | #DIV/0! | 3 | 2 | 66,67 | |
| 60 | 327609 | Cinere | UPTD Puskesmas Cinere | CINERE | 0 | 0 | #DIV/0! | 1 | 0 | 0,00 |
| 61 | | | GANDUL | 0 | 0 | #DIV/0! | 0 | 0 | #DIV/0! | |
| 62 | | | PANGKALANJATI BARU | 0 | 0 | #DIV/0! | 0 | 0 | #DIV/0! | |
| 63 | | | PANGKALANJATI | 0 | 0 | #DIV/0! | 0 | 0 | #DIV/0! | |
| JUMLAH (KAB/KOTA) | | | | | 1 | 1 | 100,00 | 42 | 32 | 76,19 |

TABEL 68

**JUMLAH KASUS AFP (NON POLIO) MENURUT KECAMATAN DAN PUSKESMAS
KOTA DEPOK
TAHUN 2023**

| NO | KODE WILAYAH | KECAMATAN | PUSKESMAS | KELURAHAN | JUMLAH PENDUDUK <15 TAHUN | JUMLAH KASUS AFP (NON POLIO) | |
|---|--------------|--------------|------------------------------------|-------------------------------------|---------------------------|------------------------------|----------------|
| 1 | 2 | 3 | 4 | 5 | 6 | 7 | |
| 1 | 327603 | Sawangan | UPTD Puskesmas Sawangan | SAWANGAN BARU | 4.906 | 1 | |
| 2 | | | UPTD Puskesmas Pasir Putih | SAWANGAN LAMA | 5.162 | 2 | |
| 3 | | | UPTD Puskesmas Kedaung | PASIR PUTIH | 7.783 | 1 | |
| 4 | | | UPTD Puskesmas Cinangka | KEDAUNG | 4.104 | 0 | |
| 5 | | | UPTD Puskesmas Pengasinan | CINANGKA | 5.126 | 1 | |
| 6 | | | UPTD Puskesmas Pengasinan | PENGASINAN | 6.665 | 2 | |
| 7 | | | UPTD Puskesmas Pengasinan | BEDAHAN | 8.700 | 0 | |
| 8 | 327611 | Bojongsari | UPTD Puskesmas Bojongsari | BOJONGSARI BARU | 3.028 | 0 | |
| 9 | | | | CURUG | 6.620 | 0 | |
| 10 | | | | PONDOK PETIR | 5.820 | 0 | |
| 11 | | | UPTD Puskesmas Duren Seribu | SERUA | 5.429 | 0 | |
| 12 | | | | DUREN SERIBU | 3.020 | 0 | |
| 13 | | | | DUREN MEKAR | 4.468 | 0 | |
| 14 | | | | BOJONGSARI LAMA | 4.355 | 1 | |
| 15 | 327601 | Pancoran Mas | UPTD Puskesmas Pancoran Mas | PANCORAN MAS | 15.249 | 0 | |
| 16 | | | DEPOK | 11.071 | 0 | | |
| 17 | | | UPTD Puskesmas Depok Jaya | DEPOK JAYA | 5.341 | 0 | |
| 18 | | | UPTD Puskesmas Mampang | MAMPANG | 6.417 | 0 | |
| 19 | 327607 | Cipayung | UPTD Puskesmas Rangkapan Jaya Baru | RANGKAPAN JAYA BARU | 9.302 | 0 | |
| 20 | | | | RANGKAPAN JAYA | 9.849 | 0 | |
| 21 | | | | CIPAYUNG | 8.029 | 1 | |
| 22 | 327605 | Sukmajaya | UPTD Puskesmas Cipayung | CIPAYUNG JAYA | 5.395 | 0 | |
| 23 | | | | BOJONG PONDOK TERONG | 9.466 | 1 | |
| 24 | | | | UPTD Puskesmas Ratu Jaya | PONDOK JAYA | 7.063 | 1 |
| 25 | | | | RATUJAYA | 10.649 | 0 | |
| 26 | 327608 | Cilodong | UPTD Puskesmas Sukmajaya | TIRTAJAYA | 5.826 | 0 | |
| 27 | | | | MEKAR JAYA | 13.199 | 0 | |
| 28 | | | | UPTD Puskesmas Abadijaya | ABADIJAYA | 14.080 | 0 |
| 29 | | | | CISALAK | 4.104 | 0 | |
| 30 | | | | UPTD Puskesmas Bhaktijaya | BAKTI JAYA | 13.730 | 2 |
| 31 | 327602 | Cimanggis | UPTD Puskesmas Pondok Sukmajaya | SUKMAJAYA | 8.043 | 0 | |
| 32 | | | | UPTD Puskesmas Cilodong | KALIBARU | 7.958 | 0 |
| 33 | | | | CILODONG | 5.413 | 0 | |
| 34 | 327610 | Tapos | UPTD Puskesmas Villa Pertiwi | SUKAMAJU | 15.784 | 0 | |
| 35 | | | | UPTD Puskesmas Kalimulya | KALIMULYA | 6.018 | 0 |
| 36 | | | | JATIMULYA | 4.568 | 0 | |
| 37 | | | | UPTD Puskesmas Cimanggis | CURUG | 5.255 | 0 |
| 38 | 327606 | Beji | UPTD Puskesmas Tugu | TUGU | 20.161 | 1 | |
| 39 | | | | UPTD Puskesmas Harjamukti | HARJAMUKTI | 5.537 | 0 |
| 40 | | | | UPTD Puskesmas Pasir Gunung Selatan | PASIR GUNUNG SELATAN | 7.817 | 0 |
| 41 | | | | UPTD Puskesmas Mekarsari | MEKARSARI | 10.811 | 1 |
| 42 | | | | UPTD Puskesmas Cisalak Pasar | CISALAK PASAR | 5.890 | 0 |
| 43 | 327604 | Limo | UPTD Puskesmas Tapos | TAPOS | 4.141 | 0 | |
| 44 | | | | LEUWINAGGUNG | 3.363 | 0 | |
| 45 | | | | UPTD Puskesmas Sukatani | SUKATANI | 12.624 | 1 |
| 46 | | | | UPTD Puskesmas Jatijajar | JATIJJAR | 9.371 | 0 |
| 47 | | | | UPTD Puskesmas Cilangkap | CILANGKAP | 13.594 | 2 |
| 48 | 327609 | Cinere | UPTD Puskesmas Cimpaeun | CIMPAEUN | 6.802 | 2 | |
| 49 | | | | UPTD Puskesmas Sukamaju Baru | SUKAMAJU BARU | 10.824 | 2 |
| 50 | | | | UPTD Puskesmas Beji | BEJI TIMUR | 2.613 | 0 |
| 51 | 327603 | Sawangan | UPTD Puskesmas Depok Utara | BEJI | 11.256 | 0 | |
| 52 | | | | UPTD Puskesmas Tanah Baru | KUKUSAN | 4.532 | 0 |
| 53 | | | | TANAH BARU | 8.789 | 1 | |
| 54 | | | | UPTD Puskesmas Kemiri Muka | KEMIRIMUKA | 8.143 | 1 |
| 55 | 327604 | Limo | UPTD Puskesmas Limo | PONDOK CINA | 2.968 | 0 | |
| 56 | | | | MERUYUNG | 4.922 | 1 | |
| 57 | | | | GROGOL | 6.865 | 0 | |
| 58 | | | | KRUKUT | 4.032 | 1 | |
| 59 | 327609 | Cinere | UPTD Puskesmas Limo | LIMO | 7.354 | 0 | |
| 60 | | | | CINERE | 6.765 | 0 | |
| 61 | | | | GANDUL | 5.933 | 1 | |
| 62 | | | | PANGKALANJATI BARU | 2.233 | 0 | |
| 63 | 327609 | Cinere | UPTD Puskesmas Limo | PANGKALANJATI | 3.803 | 1 | |
| 63 | | | | JUMLAH (KAB/KOTA) | | | 468.138 |
| AFP RATE (NON POLIO) PER 100.000 PENDUDUK USIA < 15 TAHUN | | | | | | 5,98 | |

TABEL 69

**JUMLAH KASUS PENYAKIT YANG DAPAT DICEGAH DENGAN IMUNISASI (PD3) MENURUT JENIS KELAMIN, KECAMATAN, DAN PUSKESMAS
KOTA DEPOK
TAHUN 2023**

| NO | KODE WILAYAH | KECAMATAN | PUSKESMAS | KELURAHAN | JUMLAH KASUS PD3 | | | | | | | | | | | | | | | | | | |
|-------------------------------------|--------------|-----------|-----------|-----------|------------------|----------|-----------|-----------|----------|----------|-----------|--------------------|----------|----------|--------------|-------------|-------------|-------------|--------------|------------|---------------|---|---|
| | | | | | DIFTERI | | | | PERTUSIS | | | TETANUS NEONATORUM | | | | | | HEPATITIS B | | | SUSPEK CAMPAK | | |
| | | | | | JUMLAH KASUS | | | MENINGGAL | L | P | L+P | L | P | L+P | JUMLAH KASUS | | | MENINGGAL | JUMLAH KASUS | | | L | P |
| 6 | 7 | 8 | 9 | 10 | 11 | 12 | 13 | | | | | | | | 14 | 15 | 16 | | 17 | 18 | 19 | | |
| 1 | | | | | 0 | 0 | 0 | 0 | 0 | 0 | 0 | 0 | 0 | 0 | 0 | 2 | 2 | 10 | 9 | 19 | | | |
| 2 | | | | | 0 | 0 | 0 | 0 | 0 | 0 | 0 | 0 | 0 | 0 | 0 | 1 | 1 | 7 | 6 | 13 | | | |
| 3 | | | | | 0 | 1 | 1 | 0 | 0 | 0 | 0 | 0 | 0 | 0 | 5 | 5 | 11 | 6 | 17 | | | | |
| 4 | | | | | 0 | 0 | 0 | 0 | 0 | 0 | 0 | 0 | 0 | 0 | 1 | 1 | 3 | 3 | 6 | | | | |
| 5 | | | | | 0 | 0 | 0 | 0 | 0 | 2 | 2 | 0 | 0 | 0 | 0 | 0 | 4 | 1 | 5 | | | | |
| 6 | | | | | 2 | 0 | 2 | 0 | 0 | 0 | 0 | 0 | 0 | 0 | 2 | 2 | 5 | 7 | 12 | | | | |
| 7 | | | | | 0 | 0 | 0 | 0 | 0 | 0 | 0 | 0 | 0 | 0 | 3 | 3 | 5 | 8 | 13 | | | | |
| 8 | | | | | 0 | 0 | 0 | 0 | 0 | 0 | 0 | 0 | 0 | 0 | 1 | 1 | 8 | 5 | 13 | | | | |
| 9 | | | | | 0 | 1 | 1 | 0 | 1 | 0 | 1 | 0 | 0 | 0 | 2 | 2 | 15 | 15 | 30 | | | | |
| 10 | | | | | 1 | 2 | 3 | 0 | 0 | 0 | 0 | 0 | 0 | 0 | 2 | 2 | 10 | 10 | 20 | | | | |
| 11 | | | | | 0 | 0 | 0 | 0 | 0 | 0 | 0 | 0 | 0 | 0 | 1 | 1 | 7 | 2 | 9 | | | | |
| 12 | | | | | 0 | 0 | 0 | 0 | 1 | 0 | 1 | 0 | 0 | 0 | 2 | 2 | 4 | 4 | 8 | | | | |
| 13 | | | | | 0 | 0 | 0 | 0 | 0 | 0 | 0 | 0 | 0 | 0 | 1 | 1 | 6 | 5 | 11 | | | | |
| 14 | | | | | 0 | 0 | 0 | 0 | 0 | 0 | 0 | 0 | 0 | 0 | 5 | 5 | 0 | 3 | 3 | | | | |
| 15 | | | | | 0 | 0 | 0 | 0 | 0 | 0 | 0 | 0 | 0 | 0 | 2 | 2 | 10 | 14 | 24 | | | | |
| 16 | | | | | 0 | 0 | 0 | 0 | 0 | 0 | 0 | 0 | 0 | 0 | 2 | 2 | 8 | 4 | 12 | | | | |
| 17 | | | | | 0 | 0 | 0 | 0 | 0 | 0 | 0 | 0 | 0 | 0 | 2 | 2 | 2 | 3 | 5 | | | | |
| 18 | | | | | 0 | 0 | 0 | 0 | 0 | 0 | 0 | 0 | 0 | 0 | 4 | 4 | 12 | 5 | 17 | | | | |
| 19 | | | | | 0 | 0 | 0 | 0 | 0 | 0 | 0 | 0 | 0 | 0 | 7 | 7 | 6 | 5 | 11 | | | | |
| 20 | | | | | 0 | 0 | 0 | 0 | 0 | 0 | 0 | 0 | 0 | 0 | 8 | 8 | 4 | 3 | 7 | | | | |
| 21 | | | | | 0 | 0 | 0 | 0 | 0 | 0 | 11 | 0 | 0 | 0 | 11 | 11 | 19 | 10 | 29 | | | | |
| 22 | | | | | 0 | 0 | 0 | 0 | 0 | 0 | 0 | 0 | 0 | 0 | 0 | 0 | 4 | 5 | 9 | | | | |
| 23 | | | | | 0 | 0 | 0 | 0 | 0 | 0 | 0 | 0 | 0 | 0 | 5 | 5 | 4 | 8 | 12 | | | | |
| 24 | | | | | 0 | 0 | 0 | 0 | 1 | 1 | 2 | 0 | 0 | 0 | 1 | 1 | 6 | 2 | 8 | | | | |
| 25 | | | | | 0 | 0 | 0 | 0 | 0 | 1 | 1 | 0 | 0 | 0 | 2 | 2 | 7 | 6 | 13 | | | | |
| 26 | | | | | 0 | 0 | 0 | 0 | 0 | 0 | 0 | 0 | 0 | 0 | 2 | 2 | 3 | 0 | 3 | | | | |
| 27 | | | | | 0 | 0 | 0 | 0 | 0 | 0 | 0 | 0 | 0 | 0 | 1 | 1 | 1 | 0 | 1 | | | | |
| 28 | | | | | 0 | 0 | 0 | 0 | 0 | 0 | 0 | 0 | 0 | 0 | 5 | 5 | 7 | 9 | 16 | | | | |
| 29 | | | | | 0 | 0 | 0 | 0 | 0 | 0 | 0 | 0 | 0 | 0 | 4 | 4 | 0 | 0 | 0 | | | | |
| 30 | | | | | 1 | 1 | 2 | 0 | 0 | 1 | 1 | 0 | 0 | 0 | 1 | 1 | 6 | 2 | 8 | | | | |
| 31 | | | | | 0 | 0 | 0 | 0 | 0 | 0 | 0 | 0 | 0 | 0 | 3 | 3 | 4 | 3 | 7 | | | | |
| 32 | | | | | 0 | 0 | 0 | 0 | 0 | 0 | 0 | 0 | 0 | 0 | 0 | 0 | 5 | 3 | 8 | | | | |
| 33 | | | | | 0 | 0 | 0 | 0 | 0 | 0 | 0 | 0 | 0 | 0 | 0 | 0 | 1 | 5 | 6 | | | | |
| 34 | | | | | 0 | 0 | 0 | 0 | 0 | 0 | 0 | 0 | 0 | 0 | 5 | 5 | 7 | 6 | 13 | | | | |
| 35 | | | | | 0 | 0 | 0 | 0 | 0 | 0 | 0 | 0 | 0 | 0 | 4 | 4 | 6 | 5 | 11 | | | | |
| 36 | | | | | 0 | 0 | 0 | 0 | 0 | 0 | 0 | 0 | 0 | 0 | 3 | 3 | 8 | 11 | 19 | | | | |
| 37 | | | | | 0 | 0 | 0 | 0 | 0 | 0 | 0 | 0 | 0 | 0 | 4 | 4 | 0 | 0 | 0 | | | | |
| 38 | | | | | 1 | 1 | 2 | 0 | 0 | 0 | 0 | 0 | 0 | 0 | 14 | 14 | 21 | 16 | 37 | | | | |
| 39 | | | | | 0 | 0 | 0 | 0 | 0 | 0 | 0 | 0 | 0 | 0 | 0 | 0 | 1 | 5 | 6 | | | | |
| 40 | | | | | 0 | 0 | 0 | 0 | 0 | 0 | 0 | 0 | 0 | 0 | 4 | 4 | 7 | 0 | 7 | | | | |
| 41 | | | | | 0 | 0 | 0 | 0 | 0 | 0 | 0 | 0 | 0 | 0 | 2 | 2 | 4 | 11 | 15 | | | | |
| 42 | | | | | 0 | 0 | 0 | 0 | 0 | 0 | 0 | 0 | 0 | 0 | 2 | 2 | 5 | 6 | 11 | | | | |
| 43 | | | | | 0 | 0 | 0 | 0 | 0 | 1 | 1 | 0 | 0 | 0 | 4 | 4 | 1 | 0 | 1 | | | | |
| 44 | | | | | 0 | 0 | 0 | 0 | 0 | 0 | 0 | 0 | 0 | 0 | 8 | 8 | 2 | 0 | 2 | | | | |
| 45 | | | | | 0 | 0 | 0 | 0 | 0 | 0 | 0 | 0 | 0 | 0 | 5 | 5 | 14 | 9 | 23 | | | | |
| 46 | | | | | 0 | 0 | 0 | 0 | 0 | 0 | 0 | 0 | 0 | 0 | 4 | 4 | 12 | 6 | 18 | | | | |
| 47 | | | | | 0 | 0 | 0 | 0 | 0 | 0 | 0 | 0 | 0 | 0 | 11 | 11 | 2 | 5 | 7 | | | | |
| 48 | | | | | 0 | 0 | 0 | 0 | 0 | 0 | 0 | 0 | 0 | 0 | 11 | 11 | 2 | 1 | 3 | | | | |
| 49 | | | | | 0 | 0 | 0 | 0 | 0 | 0 | 0 | 0 | 0 | 0 | 3 | 3 | 7 | 1 | 8 | | | | |
| 50 | | | | | 0 | 0 | 0 | 0 | 2 | 0 | 2 | 0 | 0 | 0 | 4 | 4 | 0 | 1 | 1 | | | | |
| 51 | | | | | 0 | 0 | 0 | 0 | 0 | 1 | 1 | 0 | 0 | 0 | 1 | 1 | 6 | 6 | 12 | | | | |
| 52 | | | | | 1 | 0 | 1 | 0 | 0 | 0 | 0 | 0 | 0 | 0 | 0 | 0 | 0 | 0 | 0 | | | | |
| 53 | | | | | 0 | 0 | 0 | 0 | 1 | 0 | 1 | 0 | 0 | 0 | 0 | 0 | 14 | 13 | 27 | | | | |
| 54 | | | | | 0 | 0 | 0 | 0 | 1 | 0 | 1 | 0 | 0 | 0 | 3 | 3 | 7 | 9 | 16 | | | | |
| 55 | | | | | 0 | 0 | 0 | 0 | 0 | 0 | 0 | 0 | 0 | 0 | 1 | 1 | 2 | 3 | 5 | | | | |
| 56 | | | | | 0 | 0 | 0 | 0 | 0 | 0 | 0 | 0 | 0 | 0 | 0 | 0 | 2 | 1 | 3 | | | | |
| 57 | | | | | 0 | 0 | 0 | 0 | 0 | 0 | 0 | 0 | 0 | 0 | 1 | 1 | 5 | 6 | 11 | | | | |
| 58 | | | | | 0 | 0 | 0 | 0 | 0 | 0 | 0 | 0 | 0 | 0 | 0 | 0 | 3 | 1 | 4 | | | | |
| 59 | | | | | 0 | 0 | 0 | 0 | 0 | 0 | 0 | 0 | 0 | 0 | 0 | 0 | 4 | 2 | 6 | | | | |
| 60 | | | | | 0 | 0 | 0 | 0 | 0 | 1 | 1 | 0 | 0 | 0 | 2 | 2 | 0 | 1 | 1 | | | | |
| 61 | | | | | 0 | 0 | 0 | 0 | 0 | 0 | 0 | 0 | 0 | 0 | 1 | 1 | 0 | 0 | 0 | | | | |
| 62 | | | | | 0 | 0 | 0 | 0 | 0 | 0 | 0 | 0 | 0 | 0 | 0 | 0 | 0 | 1 | 1 | | | | |
| 63 | | | | | 0 | 0 | 0 | 0 | 0 | 0 | 0 | 0 | 0 | 0 | 0 | 0 | 0 | 0 | 0 | | | | |
| JUMLAH (KAB/KOTA) | | | | | 6 | 6 | 12 | 0 | 7 | 8 | 15 | 0 | 0 | 0 | 0 | 0 | 185 | 185 | 346 | 297 | 643 | | |
| CASE FATALITY RATE (%) | | | | | 0,0 | | | | | | | | | | 0,0 | | | | | | | | |
| INCIDENCE RATE SUSPEK CAMPAK | | | | | | | | | | | | | | | 17,9 | 15,4 | 33,4 | | | | | | |

TABEL 70

**KEJADIAN LUAR BIASA (KLB) DI DESA/KELURAHAN YANG DITANGANI < 24 JAM
KOTA DEPOK
TAHUN 2023**

| NO | KODE WILAYAH | KECAMATAN | PUSKESMAS | KELURAHAN | KLB DI DESA/KELURAHAN | | |
|--------------------------|------------------------------------|----------------|-------------------------------------|----------------------|-----------------------|-------------------|--------------|
| | | | | | JUMLAH | DITANGANI <24 JAM | % |
| 1 | 2 | 3 | 4 | 5 | 6 | 7 | 8 |
| 1 | 327603 | Sawangan | UPTD Puskesmas Sawangan | SAWANGAN BARU | 0 | 0 | #DIV/0! |
| 2 | | | UPTD Puskesmas Sawangan | SAWANGAN LAMA | 0 | 0 | #DIV/0! |
| 3 | | | UPTD Puskesmas Pasir Putih | PASIR PUTIH | 1 | 1 | 100,0 |
| 4 | | | UPTD Puskesmas Kedaung | KEDAUNG | 0 | 0 | #DIV/0! |
| 5 | | | UPTD Puskesmas Cinangka | CINANGKA | 2 | 2 | 100,0 |
| 6 | | | UPTD Puskesmas Pengasinan | PENGASINAN | 0 | 0 | #DIV/0! |
| 7 | | | UPTD Puskesmas Pengasinan | BEDAHAN | 2 | 2 | 100,0 |
| 8 | 327611 | Bojongsari | UPTD Puskesmas Bojongsari | BOJONGSARI BARU | 0 | 0 | #DIV/0! |
| 9 | | | UPTD Puskesmas Bojongsari | CURUG | 2 | 2 | 100,0 |
| 10 | | | UPTD Puskesmas Bojongsari | PONDOK PETIR | 3 | 3 | 100,0 |
| 11 | | | UPTD Puskesmas Bojongsari | SERUA | 0 | 0 | #DIV/0! |
| 12 | | | UPTD Puskesmas Bojongsari | DUREN SERIBU | 1 | 1 | 100,0 |
| 13 | | | UPTD Puskesmas Duren Seribu | DUREN MEKAR | 0 | 0 | #DIV/0! |
| 14 | | | UPTD Puskesmas Duren Seribu | BOJONGSARI LAMA | 0 | 0 | #DIV/0! |
| 15 | 327601 | Pancoran Mas | UPTD Puskesmas Pancoran Mas | PANCORAN MAS | 1 | 1 | 100,0 |
| 16 | | | UPTD Puskesmas Pancoran Mas | DEPOK | 0 | 0 | #DIV/0! |
| 17 | | | UPTD Puskesmas Depok Jaya | DEPOK JAYA | 0 | 0 | #DIV/0! |
| 18 | | | UPTD Puskesmas Mampang | MAMPANG | 0 | 0 | #DIV/0! |
| 19 | | | UPTD Puskesmas Rangkapan Jaya Baru | RANGKAPAN JAYA BARU | 1 | 1 | 100,0 |
| 20 | UPTD Puskesmas Rangkapan Jaya Baru | RANGKAPAN JAYA | 0 | 0 | #DIV/0! | | |
| 21 | 327607 | Cipayung | UPTD Puskesmas Cipayung | CIPAYUNG | 3 | 3 | 100,0 |
| 22 | | | UPTD Puskesmas Cipayung | CIPAYUNG JAYA | 0 | 0 | #DIV/0! |
| 23 | | | UPTD Puskesmas Cipayung | BOJONG PONDOK TERONG | 0 | 0 | #DIV/0! |
| 24 | | | UPTD Puskesmas Ratu Jaya | PONDOK JAYA | 2 | 2 | 100,0 |
| 25 | UPTD Puskesmas Ratu Jaya | RATUJAYA | 1 | 1 | 100,0 | | |
| 26 | 327605 | Sukmajaya | UPTD Puskesmas Sukmajaya | TIRTAJAYA | 1 | 1 | 100,0 |
| 27 | | | UPTD Puskesmas Sukmajaya | MEKAR JAYA | 0 | 0 | #DIV/0! |
| 28 | | | UPTD Puskesmas Abadijaya | ABADIJAYA | 0 | 0 | #DIV/0! |
| 29 | | | UPTD Puskesmas Abadijaya | CISALAK | 0 | 0 | #DIV/0! |
| 30 | | | UPTD Puskesmas Bhaktijaya | BAKTI JAYA | 3 | 3 | 100,0 |
| 31 | UPTD Puskesmas Pondok Sukmajaya | SUKMAJAYA | 0 | 0 | #DIV/0! | | |
| 32 | 327608 | Cilodong | UPTD Puskesmas Cilodong | KALIBARU | 0 | 0 | #DIV/0! |
| 33 | | | UPTD Puskesmas Cilodong | CILODONG | 0 | 0 | #DIV/0! |
| 34 | | | UPTD Puskesmas Villa Pertiwi | SUKAMAJU | 0 | 0 | #DIV/0! |
| 35 | | | UPTD Puskesmas Kalimulya | KALIMULYA | 0 | 0 | #DIV/0! |
| 36 | UPTD Puskesmas Kalimulya | JATIMULYA | 0 | 0 | #DIV/0! | | |
| 37 | 327602 | Cimanggis | UPTD Puskesmas Cimanggis | CURUG | 0 | 0 | #DIV/0! |
| 38 | | | UPTD Puskesmas Tugu | TUGU | 4 | 4 | 100,0 |
| 39 | | | UPTD Puskesmas Harjamukti | HARJAMUKTI | 0 | 0 | #DIV/0! |
| 40 | | | UPTD Puskesmas Pasir Gunung Selatan | PASIR GUNUNG SELATAN | 0 | 0 | #DIV/0! |
| 41 | | | UPTD Puskesmas Mekarsari | MEKARSARI | 0 | 0 | #DIV/0! |
| 42 | UPTD Puskesmas Cisalak Pasar | CISALAK PASAR | 0 | 0 | #DIV/0! | | |
| 43 | 327610 | Tapos | UPTD Puskesmas Tapos | TAPOS | 1 | 1 | 100,0 |
| 44 | | | UPTD Puskesmas Tapos | LEUWINAGGUNG | 0 | 0 | #DIV/0! |
| 45 | | | UPTD Puskesmas Sukatani | SUKATANI | 0 | 0 | #DIV/0! |
| 46 | | | UPTD Puskesmas Jatijajar | JATIJJAR | 0 | 0 | #DIV/0! |
| 47 | | | UPTD Puskesmas Cilangkap | CILANGKAP | 0 | 0 | #DIV/0! |
| 48 | | | UPTD Puskesmas Cimpaeun | CIMPAEUN | 0 | 0 | #DIV/0! |
| 49 | UPTD Puskesmas Sukamaju Baru | SUKAMAJU BARU | 0 | 0 | #DIV/0! | | |
| 50 | 327606 | Beji | UPTD Puskesmas Beji | BEJI TIMUR | 2 | 2 | 100,0 |
| 51 | | | UPTD Puskesmas Depok Utara | BEJI | 1 | 1 | 100,0 |
| 52 | | | UPTD Puskesmas Tanah Baru | KUKUSAN | 1 | 1 | 100,0 |
| 53 | | | UPTD Puskesmas Tanah Baru | TANAH BARU | 3 | 3 | 100,0 |
| 54 | | | UPTD Puskesmas Kemiri Muka | KEMIRIMUKA | 1 | 1 | 100,0 |
| 55 | UPTD Puskesmas Kemiri Muka | PONDOK CINA | 0 | 0 | #DIV/0! | | |
| 56 | 327604 | Limo | UPTD Puskesmas Limo | MERUYUNG | 0 | 0 | #DIV/0! |
| 57 | | | UPTD Puskesmas Limo | GROGOL | 1 | 1 | 100,0 |
| 58 | | | UPTD Puskesmas Limo | KRUKUT | 0 | 0 | #DIV/0! |
| 59 | | | UPTD Puskesmas Limo | LIMO | 0 | 0 | #DIV/0! |
| 60 | 327609 | Cinere | UPTD Puskesmas Cinere | CINERE | 1 | 1 | 100,0 |
| 61 | | | UPTD Puskesmas Cinere | GANDUL | 0 | 0 | #DIV/0! |
| 62 | | | UPTD Puskesmas Cinere | PANGKALANJATI BARU | 0 | 0 | #DIV/0! |
| 63 | | | UPTD Puskesmas Cinere | PANGKALANJATI | 0 | 0 | #DIV/0! |
| JUMLAH (KAB/KOTA) | | | | | 38 | 38 | 100,0 |

TABEL 71

JUMLAH PENDERITA DAN KEMATIAN PADA KLB MENURUT JENIS KEJADIAN LUAR BIASA (KLB)
KOTA DEPOK
TAHUN 2023

| NO | JENIS KEJADIAN LUAR BIASA | YANG TERSERANG | | WAKTU KEJADIAN (TANGGAL) | | | JUMLAH PENDERITA | | | KELOMPOK UMUR PENDERITA | | | | | | | | | | | | JUMLAH KEMATIAN | | | JUMLAH PENDUDUK TERANCAM | | | ATTACK RATE (%) | | | CFR (%) | | | |
|----|---------------------------|----------------|-----------------|--------------------------|----------------|-------|------------------|---|-----|-------------------------|-----------|----------|---------|---------|-----------|-----------|-----------|-----------|-----------|-----------|---------|-----------------|----|-----|--------------------------|---------|---------|-----------------|-------|-------|---------|---------|---------|---------|
| | | JUMLAH KEC | JUMLAH DESA/KEL | DIKETAHUI | DITANGGU-LANGI | AKHIR | L | P | L+P | 0-7 HARI | 8-28 HARI | 1-11 BLN | 1-4 THN | 5-9 THN | 10-14 THN | 15-19 THN | 20-44 THN | 45-54 THN | 55-59 THN | 60-69 THN | 70+ THN | L | P | L+P | L | P | L+P | L | P | L+P | L | P | L+P | |
| 1 | 2 | 3 | 4 | 5 | 6 | 7 | 8 | 9 | 10 | 11 | 12 | 13 | 14 | 15 | 16 | 17 | 18 | 19 | 20 | 21 | 22 | 23 | 24 | 25 | 26 | 27 | 28 | 29 | 30 | 31 | 32 | 33 | 34 | |
| 1 | | | | | | | | | 0 | | | | | | | | | | | | | | | | 0 | 47.762 | 47.114 | 94.876 | 0,000 | 0,000 | 0,000 | #DIV/0! | #DIV/0! | #DIV/0! |
| 2 | | | | | | | | | 0 | | | | | | | | | | | | | | | | 0 | 62.038 | 61.301 | 123.339 | 0,000 | 0,000 | 0,000 | #DIV/0! | #DIV/0! | #DIV/0! |
| 3 | | | | | | | | | 0 | | | | | | | | | | | | | | | | 0 | 135.618 | 136.403 | 272.021 | 0,000 | 0,000 | 0,000 | #DIV/0! | #DIV/0! | #DIV/0! |

Sumber: Seksi Survim, 2023

TABEL 72

**KASUS DEMAM BERDARAH DENGUE (DBD) MENURUT JENIS KELAMIN, KECAMATAN, DAN PUSKESMAS
KOTA DEPOK
TAHUN 2023**

| NO | KODE WILAYAH | KECAMATAN | PUSKESMAS | KELURAHAN | DEMAM BERDARAH DENGUE (DBD) | | | | | | | | |
|---|---------------------------------|---------------|-------------------------------------|----------------------|-----------------------------|------------|--------------|-----------|----------|----------|-------------|-------------|-------------|
| | | | | | JUMLAH KASUS | | | MENINGGAL | | | CFR (%) | | |
| | | | | | L | P | L+P | L | P | L+P | L | P | L+P |
| 1 | 2 | 3 | 4 | 5 | 6 | 7 | 8 | 9 | 10 | 11 | 12 | 13 | 14 |
| 1 | 327603 | Sawangan | UPTD Puskesmas Sawangan | SAWANGAN BARU | 13 | 10 | 23 | 0 | 1 | 1 | 0,00 | 10,00 | 4,35 |
| 2 | | | UPTD Puskesmas Sawangan | SAWANGAN LAMA | 11 | 11 | 22 | 0 | 0 | 0 | 0,00 | 0,00 | 0,00 |
| 3 | | | UPTD Puskesmas Pasir Putih | PASIR PUTIH | 9 | 6 | 15 | 0 | 1 | 1 | 0,00 | 16,67 | 6,67 |
| 4 | | | UPTD Puskesmas Kedaung | KEDAUNG | 7 | 2 | 9 | 0 | 0 | 0 | 0,00 | 0,00 | 0,00 |
| 5 | | | UPTD Puskesmas Cinangka | CINANGKA | 12 | 5 | 17 | 0 | 0 | 0 | 0,00 | 0,00 | 0,00 |
| 6 | | | UPTD Puskesmas Pengasinan | PENGASINAN | 4 | 11 | 15 | 0 | 0 | 0 | 0,00 | 0,00 | 0,00 |
| 7 | | | UPTD Puskesmas Pengasinan | BEDAHAN | 16 | 13 | 29 | 0 | 0 | 0 | 0,00 | 0,00 | 0,00 |
| 8 | 327611 | Bojongsari | UPTD Puskesmas Bojongsari | BOJONGSARI BARU | 5 | 3 | 8 | 0 | 0 | 0 | 0,00 | 0,00 | 0,00 |
| 9 | | | UPTD Puskesmas Bojongsari | CURUG | 3 | 5 | 8 | 0 | 0 | 0 | 0,00 | 0,00 | 0,00 |
| 10 | | | UPTD Puskesmas Bojongsari | PONDOK PETIR | 4 | 1 | 5 | 0 | 0 | 0 | 0,00 | 0,00 | 0,00 |
| 11 | | | UPTD Puskesmas Bojongsari | SERUA | 3 | 3 | 6 | 0 | 0 | 0 | 0,00 | 0,00 | 0,00 |
| 12 | | | UPTD Puskesmas Duren Seribu | DUREN SERIBU | 6 | 2 | 8 | 0 | 0 | 0 | 0,00 | 0,00 | 0,00 |
| 13 | | | UPTD Puskesmas Duren Seribu | DUREN MEKAR | 14 | 6 | 20 | 0 | 0 | 0 | 0,00 | 0,00 | 0,00 |
| 14 | | | UPTD Puskesmas Duren Seribu | BOJONGSARI LAMA | 2 | 2 | 4 | 0 | 0 | 0 | 0,00 | 0,00 | 0,00 |
| 15 | 327601 | Pancoran Mas | UPTD Puskesmas Pancoran Mas | PANCORAN MAS | 31 | 28 | 59 | 1 | 0 | 1 | 3,23 | 0,00 | 1,69 |
| 16 | | | UPTD Puskesmas Pancoran Mas | DEPOK | 10 | 13 | 23 | 0 | 0 | 0 | 0,00 | 0,00 | 0,00 |
| 17 | | | UPTD Puskesmas Depok Jaya | DEPOK JAYA | 11 | 5 | 16 | 1 | 0 | 1 | 9,09 | 0,00 | 6,25 |
| 18 | | | UPTD Puskesmas Mampang | MAMPANG | 16 | 10 | 26 | 0 | 0 | 0 | 0,00 | 0,00 | 0,00 |
| 19 | 327607 | Cipayung | UPTD Puskesmas Rangkapan Jaya Baru | RANGKAPAN JAYA BARU | 15 | 4 | 19 | 0 | 0 | 0 | 0,00 | 0,00 | 0,00 |
| 20 | | | UPTD Puskesmas Rangkapan Jaya Baru | RANGKAPAN JAYA | 17 | 14 | 31 | 0 | 0 | 0 | 0,00 | 0,00 | 0,00 |
| 21 | | | UPTD Puskesmas Cipayung | CIPAYUNG | 11 | 11 | 22 | 0 | 0 | 0 | 0,00 | 0,00 | 0,00 |
| 22 | 327605 | Sukmajaya | UPTD Puskesmas Cipayung | CIPAYUNG JAYA | 3 | 2 | 5 | 0 | 0 | 0 | 0,00 | 0,00 | 0,00 |
| 23 | | | UPTD Puskesmas Cipayung | BOJONG PONDOK TERONG | 2 | 3 | 5 | 0 | 0 | 0 | 0,00 | 0,00 | 0,00 |
| 24 | | | UPTD Puskesmas Ratu Jaya | PONDOK JAYA | 1 | 3 | 4 | 0 | 0 | 0 | 0,00 | 0,00 | 0,00 |
| 25 | 327608 | Cilodong | UPTD Puskesmas Ratu Jaya | RATUJAYA | 13 | 2 | 15 | 0 | 0 | 0 | 0,00 | 0,00 | 0,00 |
| 26 | | | UPTD Puskesmas Sukmajaya | TIRTAJAYA | 8 | 3 | 11 | 0 | 0 | 0 | 0,00 | 0,00 | 0,00 |
| 27 | | | UPTD Puskesmas Sukmajaya | MEKAR JAYA | 11 | 8 | 19 | 0 | 0 | 0 | 0,00 | 0,00 | 0,00 |
| 28 | | | UPTD Puskesmas Abadijaya | ABADIJAYA | 12 | 12 | 24 | 0 | 0 | 0 | 0,00 | 0,00 | 0,00 |
| 29 | | | UPTD Puskesmas Abadijaya | CISALAK | 5 | 3 | 8 | 0 | 0 | 0 | 0,00 | 0,00 | 0,00 |
| 30 | | | UPTD Puskesmas Bhaktijaya | BAKTI JAYA | 14 | 9 | 23 | 0 | 0 | 0 | 0,00 | 0,00 | 0,00 |
| 31 | UPTD Puskesmas Pondok Sukmajaya | SUKMAJAYA | 18 | 7 | 25 | 0 | 0 | 0 | 0,00 | 0,00 | 0,00 | | |
| 32 | 327602 | Cimanggis | UPTD Puskesmas Cilodong | KALIBARU | 1 | 2 | 3 | 0 | 0 | 0 | 0,00 | 0,00 | 0,00 |
| 33 | | | UPTD Puskesmas Cilodong | CILODONG | 4 | 3 | 7 | 0 | 0 | 0 | 0,00 | 0,00 | 0,00 |
| 34 | | | UPTD Puskesmas Villa Pertiwi | SUKAMAJU | 23 | 8 | 31 | 0 | 0 | 0 | 0,00 | 0,00 | 0,00 |
| 35 | | | UPTD Puskesmas Kalimulya | KALIMULYA | 5 | 4 | 9 | 0 | 0 | 0 | 0,00 | 0,00 | 0,00 |
| 36 | 327602 | Cimanggis | UPTD Puskesmas Kalimulya | JATIMULYA | 2 | 1 | 3 | 0 | 0 | 0 | 0,00 | 0,00 | 0,00 |
| 37 | | | UPTD Puskesmas Cimanggis | CURUG | 2 | 2 | 4 | 0 | 0 | 0 | 0,00 | 0,00 | 0,00 |
| 38 | | | UPTD Puskesmas Tugu | TUGU | 18 | 14 | 32 | 0 | 0 | 0 | 0,00 | 0,00 | 0,00 |
| 39 | | | UPTD Puskesmas Harjamukti | HARJAMUKTI | 11 | 9 | 20 | 0 | 0 | 0 | 0,00 | 0,00 | 0,00 |
| 40 | | | UPTD Puskesmas Pasir Gunung Selatan | PASIR GUNUNG SELATAN | 18 | 6 | 24 | 0 | 0 | 0 | 0,00 | 0,00 | 0,00 |
| 41 | | | UPTD Puskesmas Mekarsari | MEKARSARI | 5 | 4 | 9 | 0 | 0 | 0 | 0,00 | 0,00 | 0,00 |
| 42 | UPTD Puskesmas Cisalak Pasar | CISALAK PASAR | 9 | 6 | 15 | 0 | 0 | 0 | 0,00 | 0,00 | 0,00 | | |
| 43 | 327610 | Tapos | UPTD Puskesmas Tapos | TAPOS | 4 | 3 | 7 | 0 | 0 | 0 | 0,00 | 0,00 | 0,00 |
| 44 | | | UPTD Puskesmas Tapos | LEUWINAGGUNG | 1 | 3 | 4 | 0 | 0 | 0 | 0,00 | 0,00 | 0,00 |
| 45 | | | UPTD Puskesmas Sukatani | SUKATANI | 18 | 7 | 25 | 0 | 0 | 0 | 0,00 | 0,00 | 0,00 |
| 46 | | | UPTD Puskesmas Jatijajar | JATIJJAR | 6 | 9 | 15 | 0 | 0 | 0 | 0,00 | 0,00 | 0,00 |
| 47 | | | UPTD Puskesmas Cilangkap | CILANGKAP | 13 | 8 | 21 | 0 | 0 | 0 | 0,00 | 0,00 | 0,00 |
| 48 | | | UPTD Puskesmas Cimpaeun | CIMPAEUN | 1 | 0 | 1 | 0 | 0 | 0 | 0,00 | 0,00 | 0,00 |
| 49 | UPTD Puskesmas Sukamaju Baru | SUKAMAJU BARU | 8 | 8 | 16 | 0 | 0 | 0 | 0,00 | 0,00 | 0,00 | | |
| 50 | 327606 | Beji | UPTD Puskesmas Beji | BEJI TIMUR | 3 | 1 | 4 | 0 | 0 | 0 | 0,00 | 0,00 | 0,00 |
| 51 | | | UPTD Puskesmas Depok Utara | BEJI | 46 | 23 | 69 | 0 | 0 | 0 | 0,00 | 0,00 | 0,00 |
| 52 | | | UPTD Puskesmas Tanah Baru | KUKUSAN | 8 | 9 | 17 | 0 | 0 | 0 | 0,00 | 0,00 | 0,00 |
| 53 | | | UPTD Puskesmas Tanah Baru | TANAH BARU | 26 | 25 | 51 | 0 | 0 | 0 | 0,00 | 0,00 | 0,00 |
| 54 | 327604 | Limo | UPTD Puskesmas Kemiri Muka | KEMIRIMUKA | 8 | 3 | 11 | 0 | 0 | 0 | 0,00 | 0,00 | 0,00 |
| 55 | | | UPTD Puskesmas Kemiri Muka | PONDOK CINA | 3 | 3 | 6 | 0 | 0 | 0 | 0,00 | 0,00 | 0,00 |
| 56 | | | UPTD Puskesmas Limo | MERUYUNG | 6 | 10 | 16 | 0 | 0 | 0 | 0,00 | 0,00 | 0,00 |
| 57 | 327609 | Cinere | UPTD Puskesmas Limo | GROGOL | 17 | 18 | 35 | 0 | 1 | 1 | 0,00 | 5,56 | 2,86 |
| 58 | | | UPTD Puskesmas Limo | KRUKUT | 10 | 5 | 15 | 0 | 0 | 0 | 0,00 | 0,00 | 0,00 |
| 59 | | | UPTD Puskesmas Limo | LIMO | 10 | 7 | 17 | 0 | 0 | 0 | 0,00 | 0,00 | 0,00 |
| 60 | 327609 | Cinere | UPTD Puskesmas Cinere | CINERE | 6 | 3 | 9 | 0 | 0 | 0 | 0,00 | 0,00 | 0,00 |
| 61 | | | UPTD Puskesmas Cinere | GANDUL | 3 | 5 | 8 | 0 | 0 | 0 | 0,00 | 0,00 | 0,00 |
| 62 | | | UPTD Puskesmas Cinere | PANGKALANJATI BARU | 1 | 3 | 4 | 0 | 0 | 0 | 0,00 | 0,00 | 0,00 |
| 63 | UPTD Puskesmas Cinere | PANGKALANJATI | 0 | 0 | 0 | 0 | 0 | 0 | 0,00 | 0,00 | 0,00 | | |
| JUMLAH KASUS (KAB/KOTA) | | | | | 603 | 429 | 1.032 | 2 | 3 | 5 | 0,33 | 0,70 | 0,48 |
| ANGKA KESAKITAN DBD PER 100.000 PENDUDUK | | | | | 53,53 | | | | | | | | |

TABEL 74

PENDERITA KRONIS FILARIASIS MENURUT JENIS KELAMIN, KECAMATAN, DAN PUSKESMAS
KOTA DEPOK
TAHUN 2023

| NO | KODE WILAYAH | KECAMATAN | PUSKESMAS | KELURAHAN | PENDERITA KRONIS FILARIASIS | | | | | | | | | | | | | | | | | |
|----|-------------------|--------------|-------------------------------------|----------------------|-------------------------------|---|-----|-----------------------------|----|-----|---------------------|----|-----|------------------------|----|-----|-----------------------------|----|-----|---|---|---|
| | | | | | KASUS KRONIS TAHUN SEBELUMNYA | | | KASUS KRONIS BARU DITEMUKAN | | | KASUS KRONIS PINDAH | | | KASUS KRONIS MENINGGAL | | | JUMLAH SELURUH KASUS KRONIS | | | | | |
| | | | | | L | P | L+P | L | P | L+P | L | P | L+P | L | P | L+P | L | P | L+P | | | |
| 1 | 2 | 3 | 4 | 5 | 6 | 7 | 8 | 9 | 10 | 11 | 12 | 13 | 14 | 15 | 16 | 17 | 18 | 19 | 20 | | | |
| 1 | 327603 | Sawangan | UPTD Puskesmas Sawangan | SAWANGAN BARU | 0 | 0 | 0 | 0 | 0 | 0 | 0 | 0 | 0 | 0 | 0 | 0 | 0 | 0 | 0 | 0 | | |
| 2 | | | UPTD Puskesmas Sawangan Lama | SAWANGAN LAMA | 0 | 0 | 0 | 0 | 0 | 0 | 0 | 0 | 0 | 0 | 0 | 0 | 0 | 0 | 0 | 0 | | |
| 3 | | | UPTD Puskesmas Pasir Putih | PASIR PUTIH | 0 | 0 | 0 | 0 | 0 | 0 | 0 | 0 | 0 | 0 | 0 | 0 | 0 | 0 | 0 | 0 | 0 | |
| 4 | | | UPTD Puskesmas Kedaung | KEDAUNG | 0 | 0 | 0 | 0 | 0 | 0 | 0 | 0 | 0 | 0 | 0 | 0 | 0 | 0 | 0 | 0 | 0 | |
| 5 | | | UPTD Puskesmas Cinangka | CINANGKA | 0 | 0 | 0 | 0 | 0 | 0 | 0 | 0 | 0 | 0 | 0 | 0 | 0 | 0 | 0 | 0 | 0 | |
| 6 | | | UPTD Puskesmas Pengasinan | PENGASINAN | 0 | 0 | 0 | 0 | 0 | 0 | 0 | 0 | 0 | 0 | 0 | 0 | 0 | 0 | 0 | 0 | 0 | |
| 7 | | | UPTD Puskesmas Pengasinan | BEDAHAN | 0 | 0 | 0 | 0 | 0 | 0 | 0 | 0 | 0 | 0 | 0 | 0 | 0 | 0 | 0 | 0 | 0 | |
| 8 | 327611 | Bojongsari | UPTD Puskesmas Bojongsari | BOJONGSARI BARU | 0 | 0 | 0 | 0 | 0 | 0 | 0 | 0 | 0 | 0 | 0 | 0 | 0 | 0 | 0 | 0 | | |
| 9 | | | UPTD Puskesmas Bojongsari | CURUG | 0 | 0 | 0 | 0 | 0 | 0 | 0 | 0 | 0 | 0 | 0 | 0 | 0 | 0 | 0 | 0 | | |
| 10 | | | UPTD Puskesmas Bojongsari | PONDOK PETIR | 0 | 0 | 0 | 0 | 0 | 0 | 0 | 0 | 0 | 0 | 0 | 0 | 0 | 0 | 0 | 0 | | |
| 11 | | | UPTD Puskesmas Bojongsari | SERUA | 0 | 0 | 0 | 0 | 0 | 0 | 0 | 0 | 0 | 0 | 0 | 0 | 0 | 0 | 0 | 0 | 0 | |
| 12 | | | UPTD Puskesmas Duren Seribu | DUREN SERIBU | 0 | 0 | 0 | 0 | 0 | 0 | 0 | 0 | 0 | 0 | 0 | 0 | 0 | 0 | 0 | 0 | 0 | |
| 13 | | | UPTD Puskesmas Duren Seribu | DUREN MEKAR | 0 | 0 | 0 | 0 | 0 | 0 | 0 | 0 | 0 | 0 | 0 | 0 | 0 | 0 | 0 | 0 | 0 | |
| 14 | 327601 | Pancoran Mas | UPTD Puskesmas Pancoran Mas | BOJONGSARI LAMA | 0 | 0 | 0 | 0 | 0 | 0 | 0 | 0 | 0 | 0 | 0 | 0 | 0 | 0 | 0 | 0 | | |
| 15 | | | UPTD Puskesmas Pancoran Mas | PANCORAN MAS | 1 | 0 | 1 | 0 | 0 | 0 | 0 | 0 | 0 | 0 | 0 | 0 | 0 | 1 | 0 | 1 | 1 | |
| 16 | | | UPTD Puskesmas Pancoran Mas | DEPOK | 0 | 0 | 0 | 0 | 0 | 0 | 0 | 0 | 0 | 0 | 0 | 0 | 0 | 0 | 0 | 0 | 0 | |
| 17 | | | UPTD Puskesmas Depok Jaya | DEPOK JAYA | 0 | 0 | 0 | 0 | 0 | 0 | 0 | 0 | 0 | 0 | 0 | 0 | 0 | 0 | 0 | 0 | 0 | |
| 18 | | | UPTD Puskesmas Mampang | MAMPANG | 0 | 0 | 0 | 0 | 0 | 0 | 0 | 0 | 0 | 0 | 0 | 0 | 0 | 0 | 0 | 0 | 0 | |
| 19 | | | UPTD Puskesmas Rangkapan Jaya Baru | RANGKAPAN JAYA BARU | 0 | 0 | 0 | 0 | 0 | 0 | 0 | 0 | 0 | 0 | 0 | 0 | 0 | 0 | 0 | 0 | 0 | |
| 20 | | | UPTD Puskesmas Rangkapan Jaya Baru | RANGKAPAN JAYA | 0 | 0 | 0 | 0 | 0 | 0 | 0 | 0 | 0 | 0 | 0 | 0 | 0 | 0 | 0 | 0 | 0 | |
| 21 | 327607 | Cipayung | UPTD Puskesmas Cipayung | CIPAYUNG | 0 | 0 | 0 | 0 | 0 | 0 | 0 | 0 | 0 | 0 | 0 | 0 | 0 | 0 | 0 | 0 | | |
| 22 | | | UPTD Puskesmas Cipayung | CIPAYUNG JAYA | 0 | 0 | 0 | 0 | 0 | 0 | 0 | 0 | 0 | 0 | 0 | 0 | 0 | 0 | 0 | 0 | | |
| 23 | | | UPTD Puskesmas Ratu Jaya | BOJONG PONDOK TERONG | 0 | 0 | 0 | 0 | 0 | 0 | 0 | 0 | 0 | 0 | 0 | 0 | 0 | 0 | 0 | 0 | 0 | |
| 24 | 327605 | Sukmajaya | UPTD Puskesmas Ratu Jaya | PONDOK JAYA | 0 | 0 | 0 | 0 | 0 | 0 | 0 | 0 | 0 | 0 | 0 | 0 | 0 | 0 | 0 | 0 | | |
| 25 | | | UPTD Puskesmas Sukmajaya | RATUJAYA | 0 | 0 | 0 | 0 | 0 | 0 | 0 | 0 | 0 | 0 | 0 | 0 | 0 | 0 | 0 | 0 | 0 | |
| 26 | | | UPTD Puskesmas Sukmajaya | TIRTAJAYA | 1 | 0 | 1 | 0 | 0 | 0 | 0 | 0 | 0 | 0 | 0 | 0 | 0 | 1 | 0 | 1 | 1 | |
| 27 | | | UPTD Puskesmas Sukmajaya | MEKAR JAYA | 0 | 0 | 0 | 0 | 0 | 0 | 0 | 0 | 0 | 0 | 0 | 0 | 0 | 0 | 0 | 0 | 0 | |
| 28 | | | UPTD Puskesmas Abadijaya | ABADIJAYA | 0 | 0 | 0 | 0 | 0 | 0 | 0 | 0 | 0 | 0 | 0 | 0 | 0 | 0 | 0 | 0 | 0 | |
| 29 | | | UPTD Puskesmas Bhaktijaya | CISALAK | 0 | 0 | 0 | 0 | 0 | 0 | 0 | 0 | 0 | 0 | 0 | 0 | 0 | 0 | 0 | 0 | 0 | |
| 30 | 327608 | Cilodong | UPTD Puskesmas Bhaktijaya | BAKTI JAYA | 1 | 1 | 2 | 0 | 0 | 0 | 0 | 0 | 0 | 1 | 0 | 1 | 0 | 1 | 1 | 1 | | |
| 31 | | | UPTD Puskesmas Pondok Sukmajaya | SUKMAJAYA | 0 | 0 | 0 | 0 | 0 | 0 | 0 | 0 | 0 | 0 | 0 | 0 | 0 | 0 | 0 | 0 | 0 | |
| 32 | | | UPTD Puskesmas Cilodong | KALIBARU | 0 | 0 | 0 | 0 | 0 | 0 | 0 | 0 | 0 | 0 | 0 | 0 | 0 | 0 | 0 | 0 | 0 | |
| 33 | | | UPTD Puskesmas Villa Pertiwi | CILODONG | 0 | 0 | 0 | 0 | 0 | 0 | 0 | 0 | 0 | 0 | 0 | 0 | 0 | 0 | 0 | 0 | 0 | |
| 34 | | | UPTD Puskesmas Kalimulya | SUKAMAJU | 0 | 0 | 0 | 0 | 0 | 0 | 0 | 0 | 0 | 0 | 0 | 0 | 0 | 0 | 0 | 0 | 0 | |
| 35 | | | UPTD Puskesmas Kalimulya | KALIMULYA | 0 | 0 | 0 | 0 | 0 | 0 | 0 | 0 | 0 | 0 | 0 | 0 | 0 | 0 | 0 | 0 | 0 | |
| 36 | | | UPTD Puskesmas Kalimulya | JATIMULYA | 0 | 0 | 0 | 0 | 0 | 0 | 0 | 0 | 0 | 0 | 0 | 0 | 0 | 0 | 0 | 0 | 0 | |
| 37 | 327602 | Cimanggis | UPTD Puskesmas Cimanggis | CURUG | 0 | 0 | 0 | 0 | 0 | 0 | 0 | 0 | 0 | 0 | 0 | 0 | 0 | 0 | 0 | 0 | | |
| 38 | | | UPTD Puskesmas Tugu | TUGU | 0 | 0 | 0 | 0 | 0 | 0 | 0 | 0 | 0 | 0 | 0 | 0 | 0 | 0 | 0 | 0 | 0 | |
| 39 | | | UPTD Puskesmas Harjamukti | HARJAMUKTI | 0 | 0 | 0 | 0 | 0 | 0 | 0 | 0 | 0 | 0 | 0 | 0 | 0 | 0 | 0 | 0 | 0 | |
| 40 | | | UPTD Puskesmas Pasir Gunung Selatan | PASIR GUNUNG SELATAN | 0 | 0 | 0 | 0 | 0 | 0 | 0 | 0 | 0 | 0 | 0 | 0 | 0 | 0 | 0 | 0 | 0 | |
| 41 | | | UPTD Puskesmas Mekarsari | MEKARSARI | 0 | 1 | 1 | 0 | 0 | 0 | 0 | 0 | 0 | 0 | 0 | 0 | 0 | 0 | 1 | 0 | 1 | |
| 42 | | | UPTD Puskesmas Cisalak Pasar | CISALAK PASAR | 0 | 0 | 0 | 0 | 0 | 0 | 0 | 0 | 0 | 0 | 0 | 0 | 0 | 0 | 0 | 0 | 0 | |
| 43 | 327610 | Tapos | UPTD Puskesmas Tapos | TAPOS | 0 | 1 | 1 | 0 | 0 | 0 | 0 | 0 | 0 | 0 | 1 | 1 | 0 | 0 | 0 | 0 | | |
| 44 | | | UPTD Puskesmas Sukatani | LEUWINAGGUNG | 0 | 1 | 1 | 0 | 0 | 0 | 0 | 0 | 0 | 0 | 0 | 1 | 1 | 0 | 0 | 0 | 0 | |
| 45 | | | UPTD Puskesmas Sukatani | SUKATANI | 1 | 1 | 2 | 0 | 0 | 0 | 0 | 0 | 0 | 0 | 0 | 0 | 0 | 1 | 1 | 2 | 2 | |
| 46 | | | UPTD Puskesmas Jatijajar | JATIJJAJAR | 1 | 1 | 2 | 0 | 0 | 0 | 0 | 1 | 0 | 1 | 0 | 0 | 0 | 0 | 1 | 1 | 1 | |
| 47 | | | UPTD Puskesmas Cilangkap | CILANGKAP | 0 | 0 | 0 | 0 | 0 | 0 | 0 | 0 | 0 | 0 | 0 | 0 | 0 | 0 | 0 | 0 | 0 | |
| 48 | | | UPTD Puskesmas Cimpaeun | CIMPAEUN | 0 | 0 | 0 | 0 | 0 | 0 | 0 | 0 | 0 | 0 | 0 | 0 | 0 | 0 | 0 | 0 | 0 | |
| 49 | | | UPTD Puskesmas Sukamaju Baru | SUKAMAJU BARU | 0 | 0 | 0 | 0 | 0 | 0 | 0 | 0 | 0 | 0 | 0 | 0 | 0 | 0 | 0 | 0 | 0 | |
| 50 | 327606 | Beji | UPTD Puskesmas Beji | BEJI TIMUR | 0 | 0 | 0 | 0 | 0 | 0 | 0 | 0 | 0 | 0 | 0 | 0 | 0 | 0 | 0 | 0 | | |
| 51 | | | UPTD Puskesmas Depok Utara | BEJI | 0 | 0 | 0 | 0 | 0 | 0 | 0 | 0 | 0 | 0 | 0 | 0 | 0 | 0 | 0 | 0 | 0 | |
| 52 | | | UPTD Puskesmas Tanah Baru | KUKUSAN | 0 | 0 | 0 | 0 | 0 | 0 | 0 | 0 | 0 | 0 | 0 | 0 | 0 | 0 | 0 | 0 | 0 | |
| 53 | | | UPTD Puskesmas Kemiri Muka | TANAH BARU | 0 | 1 | 1 | 1 | 0 | 1 | 0 | 0 | 0 | 0 | 0 | 0 | 0 | 1 | 1 | 2 | 2 | |
| 54 | 327604 | Limo | UPTD Puskesmas Kemiri Muka | KEMIRIMUKA | 0 | 0 | 0 | 0 | 0 | 0 | 0 | 0 | 0 | 0 | 0 | 0 | 0 | 0 | 0 | 0 | 0 | |
| 55 | | | UPTD Puskesmas Limo | PONDOK CINA | 0 | 0 | 0 | 0 | 0 | 0 | 0 | 0 | 0 | 0 | 0 | 0 | 0 | 0 | 0 | 0 | 0 | |
| 56 | | | UPTD Puskesmas Limo | MERUYUNG | 0 | 0 | 0 | 0 | 0 | 0 | 0 | 0 | 0 | 0 | 0 | 0 | 0 | 0 | 0 | 0 | 0 | |
| 57 | | | UPTD Puskesmas Limo | GROGOL | 0 | 0 | 0 | 0 | 0 | 0 | 0 | 0 | 0 | 0 | 0 | 0 | 0 | 0 | 0 | 0 | 0 | |
| 58 | | | UPTD Puskesmas Limo | KRUKUT | 0 | 0 | 0 | 0 | 0 | 0 | 0 | 0 | 0 | 0 | 0 | 0 | 0 | 0 | 0 | 0 | 0 | 0 |
| 59 | 327609 | Cinere | UPTD Puskesmas Limo | LIMO | 0 | 0 | 0 | 0 | 0 | 0 | 0 | 0 | 0 | 0 | 0 | 0 | 0 | 0 | 0 | 0 | 0 | |
| 60 | | | UPTD Puskesmas Cinere | CINERE | 0 | 0 | 0 | 0 | 0 | 0 | 0 | 0 | 0 | 0 | 0 | 0 | 0 | 0 | 0 | 0 | 0 | 0 |
| 61 | | | UPTD Puskesmas Cinere | GANDUL | 0 | 0 | 0 | 0 | 0 | 0 | 0 | 0 | 0 | 0 | 0 | 0 | 0 | 0 | 0 | 0 | 0 | 0 |
| 62 | | | UPTD Puskesmas Cinere | PANGKALANJATI BARU | 0 | 0 | 0 | 0 | 0 | 0 | 0 | 0 | 0 | 0 | 0 | 0 | 0 | 0 | 0 | 0 | 0 | 0 |
| 63 | JUMLAH (KAB/KOTA) | | | | 5 | 7 | 12 | 1 | 0 | 1 | 1 | 0 | 1 | 1 | 2 | 3 | 4 | 5 | 9 | 9 | | |

TABEL 75

**PELAYANAN KESEHATAN PENDERITA HIPERTENSI MENURUT JENIS KELAMIN, KECAMATAN, DAN PUSKESMAS
KOTA DEPOK
TAHUN 2023**

| NO | KODE WILAYAH | KECAMATAN | PUSKESMAS | KELURAHAN | JUMLAH ESTIMASI PENDERITA HIPERTENSI BERUSIA ≥ 15 TAHUN | | | MENDAPAT PELAYANAN KESEHATAN | | | | | |
|--------------------------|--------------|--------------|-------------------------------------|----------------------|---|----------------|-----------------------|------------------------------|-------------|----------------|--------------|-----------------------|--------------|
| | | | | | LAKI-LAKI | PEREMPUAN | LAKI-LAKI + PEREMPUAN | LAKI-LAKI | | PEREMPUAN | | LAKI-LAKI + PEREMPUAN | |
| | | | | | | | | JUMLAH | % | JUMLAH | % | JUMLAH | % |
| 1 | 2 | 3 | 4 | 5 | 6 | 7 | 8 | 9 | 10 | 11 | 12 | 13 | 14 |
| 1 | 327603 | Sawangan | UPTD Puskesmas Sawangan | SAWANGAN BARU | 1.749 | 1.768 | 3.517 | 399 | 22,8 | 767 | 43,4 | 1.166 | 33,2 |
| 2 | | | UPTD Puskesmas Sawangan | SAWANGAN LAMA | 1.932 | 1.953 | 3.885 | 487 | 25,2 | 937 | 48,0 | 1.424 | 36,6 |
| 3 | | | UPTD Puskesmas Pasir Putih | PASIR PUTIH | 2.576 | 2.605 | 5.181 | 639 | 24,8 | 1.261 | 48,4 | 1.900 | 36,7 |
| 4 | | | UPTD Puskesmas Kedaung | KEDAUNG | 1.633 | 1.650 | 3.283 | 656 | 40,2 | 1.202 | 72,8 | 1.858 | 56,6 |
| 5 | | | UPTD Puskesmas Cinangka | CINANGKA | 1.961 | 1.982 | 3.944 | 396 | 20,2 | 675 | 34,0 | 1.071 | 27,2 |
| 6 | | | UPTD Puskesmas Pengasinan | PENGASINAN | 2.661 | 2.690 | 5.352 | 366 | 13,8 | 814 | 30,3 | 1.180 | 22,0 |
| 7 | | | UPTD Puskesmas Pengasinan | BEDAHAN | 3.007 | 3.040 | 6.048 | 448 | 14,9 | 994 | 32,7 | 1.442 | 23,8 |
| 8 | 327611 | Bojongsari | UPTD Puskesmas Bojongsari | BOJONGSARI BARU | 1.089 | 1.101 | 2.190 | 242 | 22,2 | 510 | 46,3 | 752 | 34,3 |
| 9 | | | UPTD Puskesmas Bojongsari | CURUG | 2.145 | 2.168 | 4.313 | 484 | 22,6 | 1.020 | 47,0 | 1.504 | 34,9 |
| 10 | | | UPTD Puskesmas Bojongsari | PONDOK PETIR | 2.254 | 2.278 | 4.532 | 565 | 25,1 | 1.190 | 52,2 | 1.755 | 38,7 |
| 11 | | | UPTD Puskesmas Bojongsari | SERUA | 1.846 | 1.866 | 3.712 | 323 | 17,5 | 680 | 36,4 | 1.003 | 27,0 |
| 12 | | | UPTD Puskesmas Bojongsari | DUREN SERIBU | 1.189 | 1.202 | 2.391 | 160 | 13,5 | 290 | 24,1 | 450 | 18,8 |
| 13 | | | UPTD Puskesmas Bojongsari | DUREN MEKAR | 1.720 | 1.739 | 3.460 | 361 | 21,0 | 651 | 37,4 | 1.012 | 29,3 |
| 14 | | | UPTD Puskesmas Bojongsari | BOJONGSARI LAMA | 1.595 | 1.613 | 3.208 | 281 | 17,6 | 507 | 31,4 | 788 | 24,6 |
| 15 | 327601 | Pancoran Mas | UPTD Puskesmas Pancoran Mas | PANCORAN MAS | 6.246 | 6.315 | 12.561 | 2.040 | 32,7 | 3.116 | 49,3 | 5.156 | 41,0 |
| 16 | | | UPTD Puskesmas Pancoran Mas | DEPOK | 4.467 | 4.515 | 8.982 | 1.360 | 30,4 | 2.077 | 46,0 | 3.437 | 38,3 |
| 17 | | | UPTD Puskesmas Depok Jaya | DEPOK JAYA | 2.591 | 2.619 | 5.210 | 973 | 37,6 | 1.715 | 65,5 | 2.688 | 51,6 |
| 18 | | | UPTD Puskesmas Mampang | MAMPANG | 2.668 | 2.697 | 5.365 | 1.089 | 40,8 | 2.087 | 77,4 | 3.176 | 59,2 |
| 19 | | | UPTD Puskesmas Rangkapan Jaya Baru | RANGKAPAN JAYA BARU | 3.765 | 3.806 | 7.571 | 323 | 8,6 | 517 | 13,6 | 840 | 11,1 |
| 20 | | | UPTD Puskesmas Rangkapan Jaya Baru | RANGKAPAN JAYA | 3.970 | 4.013 | 7.984 | 394 | 9,9 | 631 | 15,7 | 1.025 | 12,8 |
| 21 | | | UPTD Puskesmas Rangkapan Jaya Baru | CIPAYUNG | 2.975 | 3.008 | 5.983 | 372 | 12,5 | 742 | 24,7 | 1.114 | 18,6 |
| 22 | 327607 | Cipayung | UPTD Puskesmas Cipayung | CIPAYUNG JAYA | 1.964 | 1.985 | 3.949 | 213 | 10,8 | 424 | 21,4 | 637 | 16,1 |
| 23 | | | UPTD Puskesmas Cipayung | BOJONG PONDOK TERONG | 3.580 | 3.619 | 7.198 | 480 | 13,4 | 954 | 26,4 | 1.434 | 19,9 |
| 24 | | | UPTD Puskesmas Ratu Jaya | PONDOK JAYA | 2.716 | 2.746 | 5.462 | 275 | 10,1 | 771 | 28,1 | 1.046 | 19,1 |
| 25 | 327605 | Sukmajaya | UPTD Puskesmas Ratu Jaya | RATUJAYA | 4.041 | 4.085 | 8.126 | 512 | 12,7 | 1.432 | 35,1 | 1.944 | 23,9 |
| 26 | | | UPTD Puskesmas Sukmajaya | TIRTAJAYA | 2.079 | 2.101 | 4.180 | 326 | 15,7 | 499 | 23,7 | 825 | 19,7 |
| 27 | | | UPTD Puskesmas Sukmajaya | MEKAR JAYA | 5.990 | 6.055 | 12.045 | 763 | 12,7 | 1.164 | 19,2 | 1.927 | 16,0 |
| 28 | | | UPTD Puskesmas Sukmajaya | ABADJAYA | 6.098 | 6.165 | 12.263 | 965 | 15,8 | 1.661 | 26,9 | 2.626 | 21,4 |
| 29 | | | UPTD Puskesmas Sukmajaya | CISALAK | 1.744 | 1.764 | 3.508 | 170 | 9,7 | 294 | 16,7 | 464 | 13,2 |
| 30 | | | UPTD Puskesmas Sukmajaya | BAKTI JAYA | 5.839 | 5.903 | 11.742 | 3.977 | 68,1 | 6.072 | 102,9 | 10.049 | 85,6 |
| 31 | | | UPTD Puskesmas Sukmajaya | SUKMAJAYA | 3.283 | 3.319 | 6.601 | 176 | 5,4 | 326 | 9,8 | 502 | 7,6 |
| 32 | 327608 | Cilodong | UPTD Puskesmas Cilodong | KALIBARU | 2.934 | 2.966 | 5.900 | 1.236 | 42,1 | 1.828 | 61,6 | 3.064 | 51,9 |
| 33 | | | UPTD Puskesmas Cilodong | CILODONG | 2.063 | 2.085 | 4.148 | 1.012 | 49,1 | 1.496 | 71,7 | 2.508 | 60,5 |
| 34 | | | UPTD Puskesmas Villa Pertiwi | SUKAMAJU | 6.961 | 7.037 | 13.998 | 642 | 9,2 | 1.246 | 17,7 | 1.888 | 13,5 |
| 35 | | | UPTD Puskesmas Kalimulya | KALIMULYA | 1.994 | 2.016 | 4.011 | 200 | 10,0 | 465 | 23,1 | 665 | 16,6 |
| 36 | 327602 | Cimanggis | UPTD Puskesmas Kalimulya | JATIMULYA | 1.428 | 1.444 | 2.872 | 163 | 11,4 | 380 | 26,3 | 543 | 18,9 |
| 37 | | | UPTD Puskesmas Cimanggis | CURUG | 2.257 | 2.282 | 4.539 | 811 | 35,9 | 1.036 | 45,4 | 1.847 | 40,7 |
| 38 | | | UPTD Puskesmas Tugu | TUGU | 8.572 | 8.666 | 17.238 | 1.150 | 13,4 | 2.058 | 23,7 | 3.208 | 18,6 |
| 39 | | | UPTD Puskesmas Harjamukti | HARJAMUKTI | 2.393 | 2.420 | 4.813 | 2.331 | 97,4 | 2.147 | 88,7 | 4.478 | 93,0 |
| 40 | | | UPTD Puskesmas Pasir Gunung Selatan | PASIR GUNUNG SELATAN | 3.309 | 3.346 | 6.655 | 386 | 11,7 | 750 | 22,4 | 1.136 | 17,1 |
| 41 | | | UPTD Puskesmas Mekarsari | MEKARSARI | 4.772 | 4.824 | 9.597 | 572 | 12,0 | 1.319 | 27,3 | 1.891 | 19,7 |
| 42 | | | UPTD Puskesmas Cisalak Pasar | CISALAK PASAR | 2.411 | 2.438 | 4.849 | 984 | 40,8 | 2.147 | 88,1 | 3.131 | 64,6 |
| 43 | 327610 | Tapos | UPTD Puskesmas Tapos | TAPOS | 1.632 | 1.650 | 3.282 | 499 | 30,6 | 1.056 | 64,0 | 1.555 | 47,4 |
| 44 | | | UPTD Puskesmas Tapos | LEUWINAGGUNG | 1.283 | 1.297 | 2.580 | 407 | 31,7 | 864 | 66,6 | 1.271 | 49,3 |
| 45 | | | UPTD Puskesmas Sukatani | SUKATANI | 5.675 | 5.737 | 11.413 | 1.248 | 22,0 | 2.152 | 37,5 | 3.400 | 29,8 |
| 46 | | | UPTD Puskesmas Jatijajar | JATIJJAR | 3.860 | 3.902 | 7.762 | 1.844 | 47,8 | 3.104 | 79,6 | 4.948 | 63,8 |
| 47 | | | UPTD Puskesmas Cilangkap | CILANGKAP | 5.350 | 5.408 | 10.758 | 561 | 10,5 | 1.022 | 18,9 | 1.583 | 14,7 |
| 48 | | | UPTD Puskesmas Cimpaeun | CIMPAEUN | 2.475 | 2.502 | 4.977 | 639 | 25,8 | 1.395 | 55,8 | 2.034 | 40,9 |
| 49 | | | UPTD Puskesmas Sukamaju Baru | SUKAMAJU BARU | 4.454 | 4.503 | 8.957 | 1.023 | 23,0 | 1.743 | 38,7 | 2.766 | 30,9 |
| 50 | 327606 | Beji | UPTD Puskesmas Beji | BEJI TIMUR | 1.113 | 1.125 | 2.237 | 766 | 68,9 | 1.109 | 98,6 | 1.875 | 83,8 |
| 51 | | | UPTD Puskesmas Depok Utara | BEJI | 4.805 | 4.857 | 9.662 | 996 | 20,7 | 1.737 | 35,8 | 2.733 | 28,3 |
| 52 | | | UPTD Puskesmas Tanah Baru | KUKUSAN | 1.811 | 1.830 | 3.641 | 335 | 18,5 | 645 | 35,2 | 980 | 26,9 |
| 53 | | | UPTD Puskesmas Tanah Baru | TANAH BARU | 3.361 | 3.398 | 6.758 | 223 | 6,6 | 430 | 12,7 | 653 | 9,7 |
| 54 | | | UPTD Puskesmas Kemiri Muka | KEMIRIMUKA | 3.201 | 3.236 | 6.437 | 310 | 9,7 | 604 | 18,7 | 914 | 14,2 |
| 55 | 327604 | Limo | UPTD Puskesmas Kemiri Muka | PONDOK CINA | 1.214 | 1.227 | 2.441 | 133 | 11,0 | 259 | 21,1 | 392 | 16,1 |
| 56 | | | UPTD Puskesmas Limo | MERYUYUNG | 1.959 | 1.980 | 3.939 | 162 | 8,3 | 215 | 10,9 | 377 | 9,6 |
| 57 | | | UPTD Puskesmas Limo | GROGOL | 2.652 | 2.681 | 5.332 | 246 | 9,3 | 322 | 12,0 | 568 | 10,7 |
| 58 | | | UPTD Puskesmas Limo | KRUKUT | 1.600 | 1.617 | 3.217 | 123 | 7,7 | 161 | 10,0 | 284 | 8,8 |
| 59 | | | UPTD Puskesmas Limo | LIMO | 3.254 | 3.289 | 6.543 | 287 | 8,8 | 375 | 11,4 | 662 | 10,1 |
| 60 | | | UPTD Puskesmas Limo | CINERE | 3.391 | 3.429 | 6.820 | 1.180 | 34,8 | 1.677 | 48,9 | 2.857 | 41,9 |
| 61 | | | UPTD Puskesmas Cinere | GANDUL | 2.475 | 2.502 | 4.977 | 1.012 | 40,9 | 1.438 | 57,5 | 2.450 | 49,2 |
| 62 | 327609 | Cinere | UPTD Puskesmas Cinere | PANGKALANJATI BARU | 1.070 | 1.082 | 2.152 | 506 | 47,3 | 719 | 66,5 | 1.225 | 56,9 |
| 63 | | | UPTD Puskesmas Cinere | PANGKALANJATI | 1.817 | 1.837 | 3.653 | 674 | 37,1 | 959 | 52,2 | 1.633 | 44,7 |
| 64 | | | Fasilitas Kesehatan Lainnya | | | | | | 98.560 | | 165.629 | | 264.189 |
| JUMLAH (KAB/KOTA) | | | | | 188.919 | 190.984 | 379.903 | 141.436 | 74,9 | 238.467 | 124,9 | 379.903 | 100,0 |

TABEL 76

**PELAYANAN KESEHATAN PENDERITA DIABETES MELITUS (DM) MENURUT KECAMATAN DAN PUSKESMAS
KOTA DEPOK
TAHUN 2023**

| NO | KODE WILAYAH | KECAMATAN | PUSKESMAS | KELURAHAN | JUMLAH PENDERITA DM | | | PENDERITA DM YANG MENDAPATKAN PELAYANAN KESEHATAN SESUAI STANDAR | | | | | | |
|--------------------------|----------------|--------------|------------------------------------|-------------------------------------|----------------------|---------------|-----------------------|--|-------------|---------------|--------------|---------------|--------------|-------|
| | | | | | LAKI-LAKI | PEREMPUAN | LAKI-LAKI + PEREMPUAN | LAKI-LAKI | % | PEREMPUAN | % | JUMLAH | % | |
| 1 | 2 | 3 | 4 | 5 | 6 | 7 | 8 | 9 | 10 | 11 | 12 | 13 | 14 | |
| 1 | 327603 | Sawangan | UPTD Puskesmas Sawangan | SAWANGAN BARU | 202 | 204 | 407 | 90 | 44,5 | 138 | 67,5 | 228 | 56,1 | |
| 2 | | | UPTD Puskesmas Sawangan | SAWANGAN LAMA | 223 | 226 | 449 | 110 | 49,2 | 169 | 74,8 | 279 | 62,1 | |
| 3 | | | UPTD Puskesmas Pasir Putih | PASIR PUTIH | 298 | 301 | 599 | 105 | 35,2 | 221 | 73,4 | 326 | 54,4 | |
| 4 | | | UPTD Puskesmas Kedauang | KEDAUANG | 189 | 191 | 380 | 93 | 49,3 | 287 | 150,4 | 380 | 100,1 | |
| 5 | | | UPTD Puskesmas Cinangka | CINANGKA | 227 | 229 | 456 | 60 | 26,5 | 111 | 48,4 | 171 | 37,5 | |
| 6 | | | UPTD Puskesmas Pengasinan | PENGASINAN | 308 | 311 | 619 | 104 | 33,8 | 240 | 77,1 | 344 | 55,6 | |
| 7 | | | UPTD Puskesmas Pengasinan | BEDAHAN | 348 | 352 | 699 | 127 | 36,5 | 294 | 83,6 | 421 | 60,2 | |
| 8 | 327611 | Bojongsari | UPTD Puskesmas Bojongsari | BOJONGSARI BARU | 126 | 127 | 253 | 50 | 39,7 | 146 | 114,7 | 196 | 77,4 | |
| 9 | | | | CURUG | 248 | 251 | 499 | 101 | 40,7 | 289 | 115,3 | 390 | 78,2 | |
| 10 | | | | PONDOK PETIR | 261 | 263 | 524 | 118 | 45,3 | 338 | 128,3 | 456 | 87,0 | |
| 11 | | | | SERUA | 213 | 216 | 429 | 67 | 31,4 | 193 | 89,4 | 260 | 60,6 | |
| 12 | | | | DUREN SERIBU | 137 | 139 | 276 | 32 | 23,3 | 60 | 43,2 | 92 | 33,3 | |
| 13 | | | | DUREN MEKAR | 199 | 201 | 400 | 72 | 36,2 | 135 | 67,1 | 207 | 51,7 | |
| 14 | | | | BOJONGSARI LAMA | 184 | 187 | 371 | 56 | 30,4 | 105 | 56,3 | 161 | 43,4 | |
| 15 | 327601 | Pancoran Mas | UPTD Puskesmas Pancoran Mas | PANCORAN MAS | 722 | 730 | 1.452 | 282 | 39,0 | 517 | 70,8 | 799 | 55,0 | |
| 16 | | | DEPOK | 516 | 522 | 1.039 | 120 | 23,2 | 222 | 42,5 | 342 | 32,9 | | |
| 17 | | | UPTD Puskesmas Depok Jaya | DEPOK JAYA | 300 | 303 | 602 | 160 | 53,4 | 281 | 92,8 | 441 | 73,2 | |
| 18 | | | UPTD Puskesmas Mampang | MAMPANG | 308 | 312 | 620 | 139 | 45,1 | 277 | 88,8 | 416 | 67,1 | |
| 19 | 327607 | Cipayung | UPTD Puskesmas Rangkapan Jaya Baru | RANGKAPAN JAYA BARU | 435 | 440 | 875 | 157 | 36,1 | 194 | 44,1 | 351 | 40,1 | |
| 20 | | | | RANGKAPAN JAYA | 459 | 464 | 923 | 192 | 41,8 | 237 | 51,1 | 429 | 46,5 | |
| 21 | | | | CIPAYUNG | 344 | 348 | 692 | 73 | 21,2 | 146 | 42,0 | 219 | 31,7 | |
| 22 | 327607 | Cipayung | UPTD Puskesmas Cipayung | CIPAYUNG JAYA | 227 | 230 | 457 | 42 | 18,5 | 84 | 36,6 | 126 | 27,6 | |
| 23 | | | | BOJONG PONDOK TERONG | 414 | 418 | 832 | 94 | 22,7 | 189 | 45,2 | 283 | 34,0 | |
| 24 | | | | PONDOK JAYA | 314 | 318 | 632 | 58 | 18,5 | 188 | 59,2 | 246 | 38,9 | |
| 25 | 327605 | Sukmajaya | UPTD Puskesmas Sukmajaya | RATUJAYA | 467 | 472 | 940 | 87 | 18,6 | 282 | 59,7 | 369 | 39,3 | |
| 26 | | | | TIRTAJAYA | 240 | 243 | 483 | 106 | 44,1 | 152 | 62,6 | 258 | 53,4 | |
| 27 | | | | MEKAR JAYA | 693 | 700 | 1.393 | 249 | 36,0 | 353 | 50,4 | 602 | 43,2 | |
| 28 | | | | ABADIJAYA | 705 | 713 | 1.418 | 191 | 27,1 | 357 | 50,1 | 548 | 38,6 | |
| 29 | | | | CISALAK | 202 | 204 | 406 | 48 | 23,8 | 90 | 44,1 | 138 | 34,0 | |
| 30 | | | | UPTD Puskesmas Bhaktijaya | BAKTI JAYA | 675 | 683 | 1.358 | 436 | 64,6 | 922 | 136,1 | 1.358 | 100,0 |
| 31 | | | | UPTD Puskesmas Pondok Sukmajaya | SUKMAJAYA | 380 | 384 | 763 | 53 | 14,0 | 153 | 39,9 | 206 | 27,0 |
| 32 | 327608 | Cilodong | UPTD Puskesmas Cilodong | KALIBARU | 339 | 343 | 682 | 266 | 78,4 | 416 | 121,3 | 682 | 100,0 | |
| 33 | | | | CILODONG | 239 | 241 | 480 | 179 | 75,0 | 301 | 124,8 | 480 | 100,1 | |
| 34 | | | | SUKAMAJU | 805 | 814 | 1.619 | 133 | 16,5 | 274 | 33,7 | 407 | 25,1 | |
| 35 | | | | KALIMULYA | 231 | 233 | 464 | 43 | 18,6 | 86 | 36,9 | 129 | 27,8 | |
| 36 | 327602 | Cimanggis | UPTD Puskesmas Meksari | JATIMULYA | 165 | 167 | 332 | 28 | 17,0 | 57 | 34,1 | 85 | 25,6 | |
| 37 | | | | CURUG | 261 | 264 | 525 | 96 | 36,8 | 170 | 64,4 | 266 | 50,7 | |
| 38 | | | | UPTD Puskesmas Tugu | TUGU | 991 | 1.002 | 1.993 | 231 | 23,3 | 417 | 41,6 | 648 | 32,5 |
| 39 | | | | UPTD Puskesmas Harjamukti | HARJAMUKTI | 277 | 280 | 557 | 218 | 78,8 | 339 | 121,2 | 557 | 100,1 |
| 40 | | | | UPTD Puskesmas Pasir Gunung Selatan | PASIR GUNUNG SELATAN | 383 | 387 | 770 | 107 | 28,0 | 205 | 53,0 | 312 | 40,5 |
| 41 | | | | MEKARSARI | 552 | 558 | 1.110 | 183 | 33,2 | 500 | 89,6 | 683 | 61,5 | |
| 42 | | | | UPTD Puskesmas Cisalak Pasar | CISALAK PASAR | 279 | 282 | 561 | 279 | 100,1 | 282 | 100,0 | 561 | 100,0 |
| 43 | 327610 | Tapos | UPTD Puskesmas Tapos | TAPOS | 189 | 191 | 379 | 103 | 54,6 | 239 | 125,3 | 342 | 90,1 | |
| 44 | | | | LEUWINAGGUNG | 148 | 150 | 298 | 85 | 57,3 | 196 | 130,7 | 281 | 94,2 | |
| 45 | | | | UPTD Puskesmas Sukatani | SUKATANI | 656 | 663 | 1.320 | 282 | 43,0 | 507 | 76,4 | 789 | 59,8 |
| 46 | | | | UPTD Puskesmas Jatijajar | JATIJJAJAR | 446 | 451 | 898 | 273 | 61,2 | 624 | 138,3 | 897 | 99,9 |
| 47 | | | | UPTD Puskesmas Cilangkap | CILANGKAP | 619 | 625 | 1.244 | 100 | 16,2 | 184 | 29,4 | 284 | 22,8 |
| 48 | | | | UPTD Puskesmas Cimpaeun | CIMPAEUN | 286 | 289 | 575 | 126 | 44,0 | 327 | 113,0 | 453 | 78,7 |
| 49 | | | | UPTD Puskesmas Sukamaju Baru | SUKAMAJU BARU | 515 | 521 | 1.036 | 150 | 29,1 | 264 | 50,7 | 414 | 40,0 |
| 50 | 327606 | Beji | UPTD Puskesmas Beji | BEJI TIMUR | 129 | 130 | 259 | 106 | 82,4 | 153 | 117,6 | 259 | 100,1 | |
| 51 | | | | UPTD Puskesmas Depok Utara | BEJI | 556 | 562 | 1.117 | 225 | 40,5 | 383 | 68,2 | 608 | 54,4 |
| 52 | | | | UPTD Puskesmas Tanah Baru | KUKUSAN | 209 | 212 | 421 | 60 | 28,7 | 121 | 57,2 | 181 | 43,0 |
| 53 | | | | TANAH BARU | 389 | 393 | 782 | 90 | 23,2 | 182 | 46,3 | 272 | 34,8 | |
| 54 | | | | KEMIRIMUKA | 370 | 374 | 744 | 78 | 21,1 | 217 | 58,0 | 295 | 39,6 | |
| 55 | | | | UPTD Puskesmas Kemiri Muka | PONDOK CINA | 140 | 142 | 282 | 19 | 13,5 | 54 | 38,0 | 73 | 25,9 |
| 56 | 327604 | Limo | UPTD Puskesmas Limo | MERUYUNG | 227 | 229 | 455 | 38 | 16,8 | 64 | 27,9 | 102 | 22,4 | |
| 57 | | | | GROGOL | 307 | 310 | 617 | 58 | 18,9 | 95 | 30,6 | 153 | 24,8 | |
| 58 | | | | KRUKUT | 185 | 187 | 372 | 29 | 15,7 | 48 | 25,7 | 77 | 20,7 | |
| 59 | | | | LIMO | 376 | 380 | 757 | 67 | 17,8 | 111 | 29,2 | 178 | 23,5 | |
| 60 | 327609 | Cinere | UPTD Puskesmas Cinere | CINERE | 392 | 396 | 789 | 247 | 63,0 | 329 | 83,0 | 576 | 73,0 | |
| 61 | | | | GANDUL | 286 | 289 | 575 | 212 | 74,1 | 284 | 98,2 | 496 | 86,2 | |
| 62 | | | | PANGKALANJATI BARU | 124 | 125 | 249 | 106 | 85,7 | 141 | 112,7 | 247 | 99,3 | |
| 63 | | | | PANGKALANJATI | 210 | 212 | 422 | 141 | 67,1 | 188 | 88,5 | 329 | 77,9 | |
| 64 | FASKES LAINNYA | | | | | | | 8.317 | | 12.455 | | 20.772 | | |
| JUMLAH (KAB/KOTA) | | | | | 21.846 | 22.084 | 43.930 | 16.347 | 74,8 | 27.583 | 124,9 | 43.930 | 100,0 | |

Sumber: Seksi P3TM, 2023

TABEL 77

**CAKUPAN DETEKSI DINI KANKER LEHER RAHIM DENGAN METODE IVA DAN KANKER PAYUDARA DENGAN PEMERIKSAAN KLINIS (SADANIS)
MENURUT KECAMATAN DAN PUSKESMAS
KOTA DEPOK
TAHUN 2023**

| NO | KODE WILAYAH | KECAMATAN | PUSKESMAS | KELURAHAN | PUSKESMAS MELAKSANAKAN KEGIATAN DETEKSI DINI IVA & SADANIS ¹ | PEREMPUAN USIA 30-50 TAHUN | Pemeriksaan IVA | | Pemeriksaan Sadanis | | IVA Positif | | Curiga Kanker Leher Rahim | | Krioterapi | | IVA Positif dan Curiga Kanker Leher Rahim Dirujuk | | Tumor/Benjolan | | Curiga Kanker Payudara | | Tumor dan Curiga Kanker Payudara Dirujuk | | | | | |
|----|--------------|--------------|-------------------------------------|----------------------|---|----------------------------|-----------------|------|---------------------|------|-------------|------|---------------------------|-----|------------|---------|---|---------|----------------|-----|------------------------|-----|--|------|---------|---------|--------|---|
| | | | | | | | Jumlah | % | Jumlah | % | Jumlah | % | Jumlah | % | Jumlah | % | Jumlah | % | Jumlah | % | Jumlah | % | Jumlah | % | Jumlah | % | Jumlah | % |
| | | | | | | | 8 | 9 | 10 | 11 | 12 | 13 | 14 | 15 | 16 | 17 | 18 | 19 | 20 | 21 | 22 | 23 | 24 | 25 | | | | |
| 1 | 2 | 3 | 4 | 5 | 6 | 7 | 8 | 9 | 10 | 11 | 12 | 13 | 14 | 15 | 16 | 17 | 18 | 19 | 20 | 21 | 22 | 23 | 24 | 25 | | | | |
| 1 | | | UPTD Puskesmas Sawangan | SAWANGAN BARU | v | 3.028 | 6 | 0,2 | 62,0 | 2,0 | 0 | 0,0 | 0 | 0,0 | 0 | #DIV/0! | #DIV/0! | 0 | 0,0 | 0 | 0,0 | 0 | 0,0 | 0 | #DIV/0! | | | |
| 2 | | | UPTD Puskesmas Sawangan | SAWANGAN LAMA | v | 3.273 | 10 | 0,3 | 77,0 | 2,4 | 1 | 10,0 | 0 | 0,0 | 0 | 0,0 | 0 | 0,0 | 0 | 0,0 | 0 | 0,0 | 0 | 0,0 | 0 | #DIV/0! | | |
| 3 | | | UPTD Puskesmas Pasir Putih | PASIR PUTIH | v | 4.496 | 83 | 1,8 | 83,0 | 1,8 | 7 | 8,4 | 0 | 0,0 | 4 | 57,1 | 0 | 0,0 | 0 | 0,0 | 0 | 0,0 | 0 | 0,0 | 0 | #DIV/0! | | |
| 4 | 327603 | Sawangan | UPTD Puskesmas Kedung | KEDAUNG | v | 2.721 | 141 | 5,2 | 141,0 | 5,2 | 0 | 0,0 | 0 | 0,0 | 0 | #DIV/0! | 0 | #DIV/0! | 0 | 0,0 | 0 | 0,0 | 0 | 0,0 | 0 | #DIV/0! | | |
| 5 | | | UPTD Puskesmas Cnangka | CINANGKA | v | 3.457 | 22 | 0,6 | 22,0 | 0,6 | 0 | 0,0 | 0 | 0,0 | 0 | #DIV/0! | 0 | #DIV/0! | 0 | 0,0 | 0 | 0,0 | 0 | 0,0 | 0 | #DIV/0! | | |
| 6 | | | UPTD Puskesmas Pengasinan | PENGASINAN | v | 4.458 | 73 | 1,6 | 73,0 | 1,6 | 0 | 0,0 | 1 | 1,4 | 0 | #DIV/0! | 0 | #DIV/0! | 0 | 0,0 | 3 | 4,1 | 0 | 0,0 | 0 | #DIV/0! | | |
| 7 | | | UPTD Puskesmas Pengasinan | BEDAHAN | v | 5.165 | 46 | 0,9 | 46,0 | 0,9 | 0 | 0,0 | 0 | 0,0 | 0 | #DIV/0! | 0 | #DIV/0! | 2 | 4,3 | 0 | 0,0 | 0 | 0,0 | 0 | #DIV/0! | | |
| 8 | | | UPTD Puskesmas Bojongsari | BOJONGSARI BARU | v | 1.870 | 39 | 2,1 | 39,0 | 2,1 | 0 | 0,0 | 0 | 0,0 | 0 | #DIV/0! | 0 | #DIV/0! | 0 | 0,0 | 0 | 0,0 | 0 | 0,0 | 0 | #DIV/0! | | |
| 9 | | | UPTD Puskesmas Bojongsari | CURUG | v | 3.916 | 67 | 1,7 | 67,0 | 1,6 | 0 | 0,0 | 0 | 0,0 | 0 | #DIV/0! | 0 | #DIV/0! | 0 | 0,0 | 0 | 0,0 | 0 | 0,0 | 0 | #DIV/0! | | |
| 10 | | | UPTD Puskesmas Bojongsari | PONDOK PETIR | v | 3.955 | 60 | 1,5 | 60,0 | 1,5 | 0 | 0,0 | 0 | 0,0 | 0 | #DIV/0! | 0 | #DIV/0! | 0 | 0,0 | 0 | 0,0 | 0 | 0,0 | 0 | #DIV/0! | | |
| 11 | 327611 | Bojongsari | UPTD Puskesmas Bojongsari | SERUA | v | 3.436 | 51 | 1,5 | 51,0 | 1,5 | 0 | 0,0 | 0 | 0,0 | 0 | #DIV/0! | 0 | #DIV/0! | 0 | 0,0 | 0 | 0,0 | 0 | 0,0 | 0 | #DIV/0! | | |
| 12 | | | UPTD Puskesmas Duren Seribu | DUREN SERIBU | v | 1.943 | 31 | 1,6 | 31,0 | 1,6 | 1 | 3,2 | 1 | 3,2 | 0 | 0,0 | 0 | #DIV/0! | 0 | 0,0 | 0 | 0,0 | 0 | 0,0 | 0 | #DIV/0! | | |
| 13 | | | UPTD Puskesmas Duren Seribu | DUREN MEKAR | v | 2.755 | 23 | 0,8 | 23,0 | 0,8 | 0 | 0,0 | 0 | 0,0 | 0 | #DIV/0! | 0 | #DIV/0! | 0 | 0,0 | 0 | 0,0 | 0 | 0,0 | 0 | #DIV/0! | | |
| 14 | | | UPTD Puskesmas Duren Seribu | BOJONGSARI LAMA | v | 2.755 | 43 | 1,6 | 43,0 | 1,6 | 1 | 2,3 | 1 | 2,3 | 1 | 100,0 | 0 | #DIV/0! | 0 | 0,0 | 0 | 0,0 | 0 | 0,0 | 0 | #DIV/0! | | |
| 15 | | | UPTD Puskesmas Pancoran Mas | PANCORAN MAS | v | 10.195 | 201 | 2,0 | 208,0 | 2,0 | 10 | 5,0 | 0 | 0,0 | 10 | 100,0 | 0 | #DIV/0! | 0 | 0,0 | 0 | 0,0 | 0 | 0,0 | 0 | #DIV/0! | | |
| 16 | | | UPTD Puskesmas Depok Jaya | DEPOK | v | 7.409 | 99 | 1,3 | 104,0 | 1,4 | 20 | 20,2 | 0 | 0,0 | 20 | 100,0 | 0 | #DIV/0! | 0 | 0,0 | 0 | 0,0 | 0 | 0,0 | 0 | #DIV/0! | | |
| 17 | | | UPTD Puskesmas Mampang | DEPOK JAYA | v | 4.299 | 14 | 0,3 | 14,0 | 0,3 | 0 | 0,0 | 0 | 0,0 | 0 | #DIV/0! | 0 | #DIV/0! | 0 | 0,0 | 0 | 0,0 | 0 | 0,0 | 0 | #DIV/0! | | |
| 18 | 327601 | Pancoran Mas | UPTD Puskesmas Mampang | MAMPANG | v | 4.386 | 113 | 2,6 | 113,0 | 2,6 | 2 | 1,8 | 0 | 0,0 | 2 | 100,0 | 2 | #DIV/0! | 0 | 0,0 | 0 | 0,0 | 0 | 0,0 | 0 | #DIV/0! | | |
| 19 | | | UPTD Puskesmas Rangkapan Jaya Baru | RANGKAPAN JAYA BARU | v | 6.219 | 120 | 1,9 | 120,0 | 1,9 | 0 | 0,0 | 0 | 0,0 | 0 | #DIV/0! | 0 | #DIV/0! | 0 | 0,0 | 0 | 0,0 | 0 | 0,0 | 0 | #DIV/0! | | |
| 20 | | | UPTD Puskesmas Rangkapan Jaya Baru | RANGKAPAN JAYA | v | 6.506 | 106 | 1,6 | 106,0 | 1,6 | 0 | 0,0 | 0 | 0,0 | 0 | #DIV/0! | 0 | #DIV/0! | 0 | 0,0 | 0 | 0,0 | 0 | 0,0 | 0 | #DIV/0! | | |
| 21 | | | UPTD Puskesmas Cipayang | CIPAYUNG | v | 4.919 | 104 | 2,1 | 104,0 | 2,1 | 0 | 0,0 | 0 | 0,0 | 0 | #DIV/0! | 0 | #DIV/0! | 0 | 0,0 | 0 | 0,0 | 0 | 0,0 | 0 | #DIV/0! | | |
| 22 | 327607 | Cipayang | UPTD Puskesmas Cipayang | CIPAYUNG JAYA | v | 3.199 | 43 | 1,3 | 40,0 | 1,3 | 0 | 0,0 | 0 | 0,0 | 0 | #DIV/0! | 0 | #DIV/0! | 0 | 0,0 | 0 | 0,0 | 0 | 0,0 | 0 | #DIV/0! | | |
| 23 | | | UPTD Puskesmas Ratu Jaya | BOJONG PONDOK TERONG | v | 5.879 | 67 | 1,1 | 94,0 | 1,6 | 0 | 0,0 | 0 | 0,0 | 15 | #DIV/0! | 0 | #DIV/0! | 0 | 0,0 | 0 | 0,0 | 0 | 0,0 | 0 | #DIV/0! | | |
| 24 | | | UPTD Puskesmas Ratu Jaya | PONDOK JAYA | v | 4.558 | 195 | 4,3 | 591,0 | 13,0 | 3 | 1,5 | 1 | 0,5 | 0 | 0,0 | 3 | 75,0 | 5 | 0,8 | 2 | 0,3 | 2 | 28,6 | 1 | 12,5 | | |
| 25 | | | UPTD Puskesmas Ratu Jaya | BATIUYA | v | 6.937 | 279 | 4,0 | 595,0 | 8,6 | 6 | 2,2 | 0 | 0,0 | 6 | 53,3 | 7 | 1,2 | 1 | 0,2 | 1 | 1,1 | 0 | 0,0 | 0 | #DIV/0! | | |
| 26 | | | UPTD Puskesmas Sukmajaya | TIRTAJAYA | v | 3.837 | 4 | 0,1 | 4,0 | 0,1 | 0 | 0,0 | 0 | 0,0 | 0 | #DIV/0! | 0 | #DIV/0! | 0 | 0,0 | 0 | 0,0 | 0 | 0,0 | 0 | #DIV/0! | | |
| 27 | | | UPTD Puskesmas Sukmajaya | MEKAR JAYA | v | 9.960 | 148 | 1,5 | 148,0 | 1,5 | 0 | 0,0 | 0 | 0,0 | 0 | #DIV/0! | 0 | #DIV/0! | 2 | 1,4 | 0 | 0,0 | 0 | 0,0 | 0 | #DIV/0! | | |
| 28 | | | UPTD Puskesmas Abadijaya | ABADIJAYA | v | 9.976 | 371 | 3,7 | 371,0 | 3,7 | 0 | 0,0 | 0 | 0,0 | 0 | #DIV/0! | 0 | #DIV/0! | 0 | 0,0 | 0 | 0,0 | 0 | 0,0 | 0 | #DIV/0! | | |
| 29 | | | UPTD Puskesmas Bhaktijaya | CISALAK | v | 2.945 | 166 | 5,6 | 166,0 | 5,6 | 0 | 0,0 | 0 | 0,0 | 0 | #DIV/0! | 0 | #DIV/0! | 0 | 0,0 | 0 | 0,0 | 0 | 0,0 | 0 | #DIV/0! | | |
| 30 | | | UPTD Puskesmas Pondok Sukmajaya | BAKTI JAYA | v | 9.831 | 266 | 2,7 | 262,0 | 2,7 | 5 | 1,9 | 0 | 0,0 | 2 | 40,0 | 0 | 0,0 | 5 | 1,9 | 0 | 0,0 | 0 | 0,0 | 0 | #DIV/0! | | |
| 31 | | | UPTD Puskesmas Pondok Sukmajaya | SUKMAJAYA | v | 5.456 | 79 | 1,4 | 80,0 | 1,5 | 0 | 0,0 | 0 | 0,0 | 0 | #DIV/0! | 0 | #DIV/0! | 0 | 0,0 | 1 | 1,3 | 0 | 0,0 | 0 | #DIV/0! | | |
| 32 | | | UPTD Puskesmas Cilodong | KALIBARU | v | 5.187 | 74 | 1,4 | 74,0 | 1,4 | 0 | 0,0 | 0 | 0,0 | 0 | #DIV/0! | 0 | #DIV/0! | 0 | 0,0 | 0 | 0,0 | 0 | 0,0 | 0 | #DIV/0! | | |
| 33 | 327608 | Cilodong | UPTD Puskesmas Cilodong | CILODONG | v | 3.420 | 74 | 2,2 | 74,0 | 2,2 | 0 | 0,0 | 0 | 0,0 | 0 | #DIV/0! | 0 | #DIV/0! | 0 | 0,0 | 0 | 0,0 | 0 | 0,0 | 0 | #DIV/0! | | |
| 34 | | | UPTD Puskesmas Villa Pertwi | SUKAMAJU | v | 11.067 | 240 | 2,2 | 240,0 | 2,2 | 0 | 0,0 | 0 | 0,0 | 0 | #DIV/0! | 0 | #DIV/0! | 0 | 0,0 | 0 | 0,0 | 0 | 0,0 | 0 | #DIV/0! | | |
| 35 | | | UPTD Puskesmas Kalimulya | KALIMULYA | v | 3.654 | 133 | 3,6 | 133,0 | 3,6 | 0 | 0,0 | 0 | 0,0 | 0 | #DIV/0! | 0 | #DIV/0! | 0 | 0,0 | 0 | 0,0 | 0 | 0,0 | 0 | #DIV/0! | | |
| 36 | | | UPTD Puskesmas Cimanggis | JAYMULYA | v | 2.787 | 119 | 4,3 | 119,0 | 4,3 | 0 | 0,0 | 0 | 0,0 | 0 | #DIV/0! | 0 | #DIV/0! | 0 | 0,0 | 0 | 0,0 | 0 | 0,0 | 0 | #DIV/0! | | |
| 37 | | | UPTD Puskesmas Tugu | CURUG | v | 3.757 | 308 | 8,2 | 348,0 | 9,3 | 2 | 0,6 | 0 | 0,0 | 0 | 0,0 | 0 | #DIV/0! | 0 | 0,0 | 1 | 0,3 | 0 | 0,0 | 0 | #DIV/0! | | |
| 38 | | | UPTD Puskesmas Tugu | TUGU | v | 14.224 | 39 | 0,3 | 39,0 | 0,3 | 0 | 0,0 | 0 | 0,0 | 0 | #DIV/0! | 0 | #DIV/0! | 1 | 2,6 | 0 | 0,0 | 0 | 0,0 | 0 | #DIV/0! | | |
| 39 | | | UPTD Puskesmas Harjumuksi | HARJAMUKTI | v | 4.027 | 360 | 8,9 | 625,0 | 20,5 | 2 | 0,6 | 0 | 0,0 | 0 | 0,0 | 0 | #DIV/0! | 0 | 0,0 | 0 | 0,0 | 1 | 0,1 | 0 | #DIV/0! | | |
| 40 | | | UPTD Puskesmas Pasir Gunung Selatan | PASIR GUNUNG SELATAN | v | 5.304 | 119 | 2,2 | 123,0 | 2,3 | 0 | 0,0 | 0 | 0,0 | 0 | #DIV/0! | 0 | #DIV/0! | 0 | 0,0 | 0 | 0,0 | 0 | 0,0 | 0 | #DIV/0! | | |
| 41 | | | UPTD Puskesmas Mekarsari | MEKARSARI | v | 7.887 | 3164 | 40,1 | 4442,0 | 56,3 | 0 | 0,0 | 0 | 0,0 | 0 | #DIV/0! | 0 | #DIV/0! | 0 | 0,0 | 0 | 0,0 | 0 | 0,0 | 0 | #DIV/0! | | |
| 42 | | | UPTD Puskesmas Cisalak Pasar | CISALAK PASAR | v | 4.001 | 43 | 1,1 | 43,0 | 1,1 | 0 | 0,0 | 0 | 0,0 | 0 | #DIV/0! | 0 | #DIV/0! | 0 | 0,0 | 0 | 0,0 | 0 | 0,0 | 0 | #DIV/0! | | |
| 43 | | | UPTD Puskesmas Tapos | TAPOS | v | 2.742 | 73 | 2,7 | 75,0 | 2,7 | 0 | 0,0 | 0 | 0,0 | 0 | #DIV/0! | 0 | #DIV/0! | 0 | 0,0 | 0 | 0,0 | 0 | 0,0 | 0 | #DIV/0! | | |
| 44 | | | UPTD Puskesmas Sukatani | LEUWINAGGUNG | v | 2.308 | 61 | 2,6 | 61,0 | 2,6 | 0 | 0,0 | 0 | 0,0 | 0 | #DIV/0! | 0 | #DIV/0! | 0 | 0,0 | 0 | 0,0 | 0 | 0,0 | 0 | #DIV/0! | | |
| 45 | | | UPTD Puskesmas Jatijajar | SUKATANI | v | 9.120 | 210 | 2,3 | 210,0 | 2,3 | 4 | 1,9 | 0 | 0,0 | 0 | 0,0 | 0 | #DIV/0! | 0 | 0,0 | 2 | 1,0 | 0 | 0,0 | 0 | #DIV/0! | | |
| 46 | 327610 | Tapos | UPTD Puskesmas Jatijajar | JATIJJAR | v | 6.449 | 107 | 1,7 | 107,0 | 1,7 | 0 | 0,0 | 0 | 0,0 | 0 | #DIV/0! | 0 | #DIV/0! | 2 | 1,9 | 0 | 0,0 | 0 | 0,0 | 2 | 100,0 | | |
| 47 | | | UPTD Puskesmas Cimanggis | CILANGKAP | v | 9.273 | 60 | 0,6 | 61,0 | 0,6 | 2 | 3,3 | 1 | 1,7 | 2 | 100,0 | 2 | 200,0 | 3 | 3,7 | 7 | 8,6 | 6 | 6,6 | 50,0 | | | |
| 48 | | | UPTD Puskesmas Cimanggis | CIMPALUN | v | 4.457 | 58 | 1,3 | 192,0 | 4,3 | 0 | 0,0 | 0 | 0,0 | 0 | #DIV/0! | 0 | #DIV/0! | 0 | 0,0 | 0 | 0,0 | 0 | 0,0 | 0 | #DIV/0! | | |
| 49 | | | UPTD Puskesmas Sukamaju Baru | SUKAMAJU BARU | v | 7.580 | 187 | 2,5 | 187,0 | 2,5 | 0 | 0,0 | 0 | 0,0 | 0 | #DIV/0! | 0 | #DIV/0! | 1 | 0,5 | 1 | 0,5 | 1 | 50,0 | 0 | #DIV/0! | | |
| 50 | | | UPTD Puskesmas Beji | BEJI TIMUR | v | 1.808 | | | | | | | | | | | | | | | | | | | | | | |

TABEL 78

**PELAYANAN KESEHATAN ORANG DENGAN GANGGUAN JIWA (ODGJ) BERAT MENURUT KECAMATAN DAN PUSKESMAS
KOTA DEPOK
TAHUN 2023**

| NO | KODE WILAYAH | KECAMATAN | PUSKESMAS | KELURAHAN | SASARAN ODGJ BERAT | PELAYANAN KESEHATAN ODGJ BERAT | | | | | | | | | | MENDAPAT PELAYANAN KESEHATAN | | |
|--------------------------|--------------|-----------|-----------|-----------|--------------------|--------------------------------|------------|--------------|---------------|------------|------------|-----------|------------|--------------|------------|------------------------------|--------------|--|
| | | | | | | SKIZOFRENIA | | | PSIKOTIK AKUT | | | TOTAL | | | JUMLAH | % | | |
| | | | | | | 0-14 th | 15 - 59 th | ≥ 60 th | 0-14 th | 15 - 59 th | ≥ 60 th | 0-14 th | 15 - 59 th | ≥ 60 th | | | | |
| 7 | 8 | 9 | 10 | 11 | 12 | 13 | 14 | 15 | 16 | 17 | | | | | | | | |
| 1 | | | | | | | | | | | | | | | | | | |
| 2 | | | | | | | | | | | | | | | | | | |
| 3 | | | | | | | | | | | | | | | | | | |
| 4 | | | | | | | | | | | | | | | | | | |
| 5 | | | | | | | | | | | | | | | | | | |
| 6 | | | | | | | | | | | | | | | | | | |
| 7 | | | | | | | | | | | | | | | | | | |
| 8 | | | | | | | | | | | | | | | | | | |
| 9 | | | | | | | | | | | | | | | | | | |
| 10 | | | | | | | | | | | | | | | | | | |
| 11 | | | | | | | | | | | | | | | | | | |
| 12 | | | | | | | | | | | | | | | | | | |
| 13 | | | | | | | | | | | | | | | | | | |
| 14 | | | | | | | | | | | | | | | | | | |
| 15 | | | | | | | | | | | | | | | | | | |
| 16 | | | | | | | | | | | | | | | | | | |
| 17 | | | | | | | | | | | | | | | | | | |
| 18 | | | | | | | | | | | | | | | | | | |
| 19 | | | | | | | | | | | | | | | | | | |
| 20 | | | | | | | | | | | | | | | | | | |
| 21 | | | | | | | | | | | | | | | | | | |
| 22 | | | | | | | | | | | | | | | | | | |
| 23 | | | | | | | | | | | | | | | | | | |
| 24 | | | | | | | | | | | | | | | | | | |
| 25 | | | | | | | | | | | | | | | | | | |
| 26 | | | | | | | | | | | | | | | | | | |
| 27 | | | | | | | | | | | | | | | | | | |
| 28 | | | | | | | | | | | | | | | | | | |
| 29 | | | | | | | | | | | | | | | | | | |
| 30 | | | | | | | | | | | | | | | | | | |
| 31 | | | | | | | | | | | | | | | | | | |
| 32 | | | | | | | | | | | | | | | | | | |
| 33 | | | | | | | | | | | | | | | | | | |
| 34 | | | | | | | | | | | | | | | | | | |
| 35 | | | | | | | | | | | | | | | | | | |
| 36 | | | | | | | | | | | | | | | | | | |
| 37 | | | | | | | | | | | | | | | | | | |
| 38 | | | | | | | | | | | | | | | | | | |
| 39 | | | | | | | | | | | | | | | | | | |
| 40 | | | | | | | | | | | | | | | | | | |
| 41 | | | | | | | | | | | | | | | | | | |
| 42 | | | | | | | | | | | | | | | | | | |
| 43 | | | | | | | | | | | | | | | | | | |
| 44 | | | | | | | | | | | | | | | | | | |
| 45 | | | | | | | | | | | | | | | | | | |
| 46 | | | | | | | | | | | | | | | | | | |
| 47 | | | | | | | | | | | | | | | | | | |
| 48 | | | | | | | | | | | | | | | | | | |
| 49 | | | | | | | | | | | | | | | | | | |
| 50 | | | | | | | | | | | | | | | | | | |
| 51 | | | | | | | | | | | | | | | | | | |
| 52 | | | | | | | | | | | | | | | | | | |
| 53 | | | | | | | | | | | | | | | | | | |
| 54 | | | | | | | | | | | | | | | | | | |
| 55 | | | | | | | | | | | | | | | | | | |
| 56 | | | | | | | | | | | | | | | | | | |
| 57 | | | | | | | | | | | | | | | | | | |
| 58 | | | | | | | | | | | | | | | | | | |
| 59 | | | | | | | | | | | | | | | | | | |
| 60 | | | | | | | | | | | | | | | | | | |
| 61 | | | | | | | | | | | | | | | | | | |
| 62 | | | | | | | | | | | | | | | | | | |
| 63 | | | | | | | | | | | | | | | | | | |
| JUMLAH (KAB/KOTA) | | | | | | 1.930 | 18 | 1.625 | 102 | 6 | 165 | 14 | 24 | 1.790 | 116 | 1.930 | 100,0 | |

TABEL 79

**PERSENTASE SARANA AIR MINUM YANG DIAWASI/DIPERIKSA KUALITAS AIR MINUMNYA SESUAI STANDAR
KOTA DEPOK
TAHUN 2023**

| NO | KODE WILAYAH | KECAMATAN | PUSKESMAS | KELURAHAN | JUMLAH DESA/ KELURAHAN | JUMLAH SARANA AIR MINUM | SARANA AIR MINUM YANG DIAWASI/ DIPERIKSA KUALITAS AIR MINUMNYA SESUAI STANDAR (AMAN) | | |
|--------------------------|------------------------------------|---------------------|-----------------------------|-------------------------------------|---------------------------|-------------------------|--|------------|---------|
| | | | | | | | JUMLAH | % | |
| 1 | 2 | 3 | 4 | 5 | 6 | 7 | 8 | 9 | |
| 1 | 327603 | Sawangan | UPTD Puskesmas Sawangan | SAWANGAN BARU | 1 | 0 | 0 | #DIV/0! | |
| 2 | | | SAWANGAN LAMA | 1 | 0 | 0 | #DIV/0! | | |
| 3 | | | UPTD Puskesmas Pasir Putih | PASIR PUTIH | 1 | 0 | 0 | #DIV/0! | |
| 4 | | | UPTD Puskesmas Kedaung | KEDAUNG | 1 | 0 | 0 | #DIV/0! | |
| 5 | | | UPTD Puskesmas Cinangka | CINANGKA | 1 | 0 | 0 | #DIV/0! | |
| 6 | | | UPTD Puskesmas Pengasinan | PENGASINAN | 1 | 0 | 0 | #DIV/0! | |
| 7 | | | BEDAHAN | 1 | 0 | 0 | #DIV/0! | | |
| 8 | 327611 | Bojongsari | UPTD Puskesmas Bojongsari | BOJONGSARI BARU | 1 | 0 | 0 | #DIV/0! | |
| 9 | | | | CURUG | 1 | 0 | 0 | #DIV/0! | |
| 10 | | | | PONDOK PETIR | 1 | 0 | 0 | #DIV/0! | |
| 11 | | | | SERUA | 1 | 0 | 0 | #DIV/0! | |
| 12 | | | UPTD Puskesmas Duren Seribu | DUREN SERIBU | 1 | 1 | 1 | 100 | |
| 13 | | | | DUREN MEKAR | 1 | 1 | 1 | 100 | |
| 14 | | | | BOJONGSARI LAMA | 1 | 0 | 0 | #DIV/0! | |
| 15 | 327601 | Pancoran Mas | UPTD Puskesmas Pancoran Mas | PANCORAN MAS | 1 | 0 | 0 | #DIV/0! | |
| 16 | | | DEPOK | 1 | 0 | 0 | #DIV/0! | | |
| 17 | | | UPTD Puskesmas Depok Jaya | DEPOK JAYA | 1 | 0 | 0 | #DIV/0! | |
| 18 | | | UPTD Puskesmas Mampang | MAMPANG | 1 | 0 | 0 | #DIV/0! | |
| 19 | UPTD Puskesmas Rangkapan Jaya Baru | RANGKAPAN JAYA BARU | 1 | 0 | 0 | #DIV/0! | | | |
| 20 | | RANGKAPAN JAYA | 1 | 1 | 1 | 100 | | | |
| 21 | | CIPAYUNG | 1 | 0 | 0 | #DIV/0! | | | |
| 22 | 327607 | Cipayung | UPTD Puskesmas Cipayung | CIPAYUNG JAYA | 1 | 0 | 0 | #DIV/0! | |
| 23 | | | | BOJONG PONDOK TERONG | 1 | 0 | 0 | #DIV/0! | |
| 24 | | | | UPTD Puskesmas Ratu Jaya | PONDOK JAYA | 1 | 0 | 0 | #DIV/0! |
| 25 | | | RATUJAYA | 1 | 0 | 0 | #DIV/0! | | |
| 26 | 327605 | Sukmajaya | UPTD Puskesmas Sukmajaya | TIRTAJAYA | 1 | 0 | 0 | #DIV/0! | |
| 27 | | | | MEKAR JAYA | 1 | 1 | 1 | 100 | |
| 28 | | | UPTD Puskesmas Abadijaya | ABADIJAYA | 1 | 0 | 0 | #DIV/0! | |
| 29 | | | CISALAK | 1 | 0 | 0 | #DIV/0! | | |
| 30 | UPTD Puskesmas Bhaktijaya | BAKTI JAYA | 1 | 0 | 0 | #DIV/0! | | | |
| 31 | UPTD Puskesmas Pondok Sukmajaya | SUKMAJAYA | 1 | 0 | 0 | #DIV/0! | | | |
| 32 | 327608 | Cilodong | UPTD Puskesmas Cilodong | KALIBARU | 1 | 0 | 0 | #DIV/0! | |
| 33 | | | | CILODONG | 1 | 0 | 0 | #DIV/0! | |
| 34 | | | | UPTD Puskesmas Villa Pertiwi | SUKAMAJU | 1 | 0 | 0 | #DIV/0! |
| 35 | UPTD Puskesmas Kalimulya | KALIMULYA | 1 | 0 | 0 | #DIV/0! | | | |
| 36 | | JATIMULYA | 1 | 0 | 0 | #DIV/0! | | | |
| 37 | 327602 | Cimanggis | UPTD Puskesmas Cimanggis | CURUG | 1 | 0 | 0 | #DIV/0! | |
| 38 | | | | TUGU | 1 | 0 | 0 | #DIV/0! | |
| 39 | | | | UPTD Puskesmas Harjamukti | HARJAMUKTI | 1 | 0 | 0 | #DIV/0! |
| 40 | | | | UPTD Puskesmas Pasir Gunung Selatan | PASIR GUNUNG SELATAN | 1 | 0 | 0 | #DIV/0! |
| 41 | | | | UPTD Puskesmas Mekarsari | MEKARSARI | 1 | 0 | 0 | #DIV/0! |
| 42 | | | | UPTD Puskesmas Cisalak Pasar | CISALAK PASAR | 1 | 0 | 0 | #DIV/0! |
| 43 | 327610 | Tapos | UPTD Puskesmas Tapos | TAPOS | 1 | 0 | 0 | #DIV/0! | |
| 44 | | | | LEUWINAGGUNG | 1 | 0 | 0 | #DIV/0! | |
| 45 | | | | UPTD Puskesmas Sukatani | SUKATANI | 1 | 0 | 0 | #DIV/0! |
| 46 | | | | UPTD Puskesmas Jatijajar | JATIJJAR | 1 | 1 | 1 | 100 |
| 47 | | | | UPTD Puskesmas Cilangkap | CILANGKAP | 1 | 0 | 0 | #DIV/0! |
| 48 | UPTD Puskesmas Cimpaeun | CIMPAEUN | 1 | 0 | 0 | #DIV/0! | | | |
| 49 | UPTD Puskesmas Sukamaju Baru | SUKAMAJU BARU | 1 | 0 | 0 | #DIV/0! | | | |
| 50 | 327606 | Beji | UPTD Puskesmas Beji | BEJI TIMUR | 1 | 0 | 0 | #DIV/0! | |
| 51 | | | | UPTD Puskesmas Depok Utara | BEJI | 1 | 0 | 0 | #DIV/0! |
| 52 | | | | UPTD Puskesmas Tanah Baru | KUKUSAN | 1 | 0 | 0 | #DIV/0! |
| 53 | | | | TANAH BARU | 1 | 0 | 0 | #DIV/0! | |
| 54 | | | | UPTD Puskesmas Kemiri Muka | KEMIRIMUKA | 1 | 0 | 0 | #DIV/0! |
| 55 | PONDOK CINA | 1 | 0 | 0 | #DIV/0! | | | | |
| 56 | 327604 | Limo | UPTD Puskesmas Limo | MERUYUNG | 1 | 0 | 0 | #DIV/0! | |
| 57 | | | | GROGOL | 1 | 0 | 0 | #DIV/0! | |
| 58 | | | | KRUKUT | 1 | 0 | 0 | #DIV/0! | |
| 59 | LIMO | 1 | 0 | 0 | #DIV/0! | | | | |
| 60 | 327609 | Cinere | UPTD Puskesmas Cinere | CINERE | 1 | 0 | 0 | #DIV/0! | |
| 61 | | | | GANDUL | 1 | 0 | 0 | #DIV/0! | |
| 62 | | | | PANGKALANJATI BARU | 1 | 0 | 0 | #DIV/0! | |
| 63 | | | | PANGKALANJATI | 1 | 0 | 0 | #DIV/0! | |
| JUMLAH (KAB/KOTA) | | | | | 63 | 5 | 5 | 100 | |

Sumber: Seksi Kesehatan Lingkungan, 2023

TABEL 80

**JUMLAH KEPALA KELUARGA DENGAN AKSES TERHADAP FASILITAS SANITASI YANG AMAN (JAMBAAN SEHAT) MENURUT KECAMATAN DAN PUSKESMAS
KOTA DEPOK
TAHUN 2023**

| NO | KODE WILAYAH | KECAMATAN | PUSKESMAS | KELURAHAN | JUMLAH KK | JUMLAH KK PENGGUNA | | | | | | KK SBS | | KK DENGAN AKSES TERHADAP FASILITAS SANITASI YANG LAYAK | | PERSENTASE KK DENGAN AKSES TERHADAP FASILITAS SANITASI YANG AMAN |
|--------------------------|--------------|--------------|------------------------------|----------------------|----------------|---------------------------|--------------------------------------|-----------------------------|------------------------------|---------------|--------------|----------------|------------|--|------------|--|
| | | | | | | AKSES SANITASI AMAN -JSP- | AKSES SANITASI LAYAK SENDIRI - JSSP- | AKSES LAYAK BERSAMA - MCK - | AKSES BELUM LAYAK - SHARING- | BABS TERTUTUP | BABS TERBUKA | JUMLAH | % | JUMLAH | % | |
| 1 | 2 | 3 | 4 | 5 | 6 | 7 | 8 | 9 | 10 | 11 | 12 | 13 | 14 | 15 | 16 | 17 |
| 1 | 327603 | Sawangan | UPTD Puskesmas Sawangan | SAWANGAN BARU | 5.391 | 1.908 | 3.423 | 0 | 0 | 60 | 0 | 5.391 | 100 | 5.391 | 100 | 35,39 |
| 2 | | | UPTD Puskesmas Sawangan | SAWANGAN LAMA | 5.882 | 2.120 | 3.646 | 0 | 0 | 116 | 0 | 5.882 | 100 | 5.882 | 100 | 36,04 |
| 3 | | | UPTD Puskesmas Pasir Putih | PASIR PUTIH | 8.227 | 497 | 7.605 | 0 | 0 | 125 | 0 | 8.227 | 100 | 8.227 | 100 | 6,04 |
| 4 | | | UPTD Puskesmas Kedaung | KEDAUNG | 5.040 | 564 | 4.449 | 0 | 0 | 27 | 0 | 5.040 | 100 | 5.040 | 100 | 11,19 |
| 5 | | | UPTD Puskesmas Cinangka | CINANGKA | 6.064 | 7 | 6.057 | 0 | 0 | 0 | 0 | 6.064 | 100 | 6.064 | 100 | 0,12 |
| 6 | | | UPTD Puskesmas Pengasinan | PENGASINAN | 7.916 | 914 | 6.811 | 0 | 0 | 191 | 0 | 7.916 | 100 | 7.916 | 100 | 11,55 |
| 7 | | | UPTD Puskesmas Pengasinan | BEDAHAN | 9.280 | 521 | 8.604 | 0 | 0 | 155 | 0 | 9.280 | 100 | 9.280 | 100 | 5,61 |
| 8 | 327611 | Bojongsari | UPTD Puskesmas Bojongsari | BOJONGSARI BARU | 3.382 | 0 | 3.348 | 0 | 0 | 34 | 0 | 3.382 | 100 | 3.382 | 100 | 0,00 |
| 9 | | | UPTD Puskesmas Bojongsari | CURUG | 6.734 | 0 | 6.578 | 0 | 0 | 156 | 0 | 6.734 | 100 | 6.734 | 100 | 0,00 |
| 10 | | | UPTD Puskesmas Bojongsari | PONDOK PETIR | 6.774 | 206 | 6.543 | 0 | 0 | 25 | 0 | 6.774 | 100 | 6.774 | 100 | 3,04 |
| 11 | | | UPTD Puskesmas Bojongsari | SERUA | 5.754 | 0 | 5.741 | 0 | 0 | 13 | 0 | 5.754 | 100 | 5.754 | 100 | 0,00 |
| 12 | | | UPTD Puskesmas Bojongsari | DUREN SERIBU | 3.728 | 484 | 3.110 | 2 | 0 | 132 | 0 | 3.728 | 100 | 3.728 | 100 | 12,98 |
| 13 | | | UPTD Puskesmas Bojongsari | DUREN MEKAR | 5.286 | 873 | 4.225 | 0 | 0 | 188 | 0 | 5.286 | 100 | 5.286 | 100 | 16,52 |
| 14 | | | UPTD Puskesmas Bojongsari | BOJONGSARI LAMA | 4.957 | 791 | 3.972 | 0 | 0 | 194 | 0 | 4.957 | 100 | 4.957 | 100 | 15,96 |
| 15 | 327601 | Pancoran Mas | UPTD Puskesmas Pancoran Mas | PANCORAN MAS | 19.482 | 4.617 | 14.723 | 0 | 0 | 142 | 0 | 19.482 | 100 | 19.482 | 100 | 23,70 |
| 16 | | | UPTD Puskesmas Pancoran Mas | DEPOK | 14.461 | 3.714 | 10.324 | 0 | 0 | 423 | 0 | 14.461 | 100 | 14.461 | 100 | 25,68 |
| 17 | | | UPTD Puskesmas Pancoran Mas | DEPOK JAYA | 8.208 | 165 | 8.043 | 0 | 0 | 0 | 0 | 8.208 | 100 | 8.208 | 100 | 2,01 |
| 18 | | | UPTD Puskesmas Pancoran Mas | MAMPANG | 8.264 | 453 | 7.795 | 0 | 0 | 16 | 0 | 8.264 | 100 | 8.264 | 100 | 5,48 |
| 19 | | | UPTD Puskesmas Pancoran Mas | RANGKAPAN JAYA BARU | 11.347 | 1.519 | 9.709 | 0 | 0 | 119 | 0 | 11.347 | 100 | 11.347 | 100 | 13,39 |
| 20 | | | UPTD Puskesmas Pancoran Mas | RANGKAPAN JAYA | 11.955 | 1.923 | 9.985 | 0 | 0 | 47 | 0 | 11.955 | 100 | 11.955 | 100 | 16,09 |
| 21 | | | UPTD Puskesmas Pancoran Mas | RANGKAPAN JAYA BARU | 11.347 | 1.519 | 9.709 | 0 | 0 | 119 | 0 | 11.347 | 100 | 11.347 | 100 | 13,39 |
| 22 | 327607 | Cipayung | UPTD Puskesmas Cipayung | CIPAYUNG | 9.267 | 656 | 8.444 | 0 | 0 | 167 | 0 | 9.267 | 100 | 9.267 | 100 | 7,08 |
| 23 | | | UPTD Puskesmas Cipayung | CIPAYUNG JAYA | 6.084 | 530 | 5.439 | 0 | 0 | 115 | 0 | 6.084 | 100 | 6.084 | 100 | 8,71 |
| 24 | | | UPTD Puskesmas Cipayung | BOJONG PONDOK TERONG | 11.340 | 935 | 9.959 | 0 | 0 | 446 | 0 | 11.340 | 100 | 11.340 | 100 | 8,25 |
| 25 | | | UPTD Puskesmas Cipayung | PONDOK JAYA | 8.453 | 2.620 | 5.763 | 0 | 0 | 70 | 0 | 8.453 | 100 | 8.453 | 100 | 31,00 |
| 26 | | | UPTD Puskesmas Cipayung | RATUJAYA | 12.754 | 3.316 | 9.437 | 0 | 0 | 1 | 0 | 12.754 | 100 | 12.754 | 100 | 26,00 |
| 27 | | | UPTD Puskesmas Cipayung | TIRTAJAYA | 6.344 | 250 | 6.074 | 0 | 0 | 20 | 0 | 6.344 | 100 | 6.344 | 100 | 3,94 |
| 28 | | | UPTD Puskesmas Cipayung | MEKAR JAYA | 18.832 | 380 | 18.383 | 7 | 0 | 62 | 0 | 18.832 | 100 | 18.832 | 100 | 2,02 |
| 29 | 327605 | Sukmajaya | UPTD Puskesmas Abadijaya | ABADIJAYA | 19.102 | 1.967 | 17.039 | 0 | 0 | 96 | 0 | 19.102 | 100 | 19.102 | 100 | 10,30 |
| 30 | | | UPTD Puskesmas Abadijaya | CISALAK | 5.490 | 2.597 | 2.870 | 0 | 0 | 23 | 0 | 5.490 | 100 | 5.490 | 100 | 47,30 |
| 31 | | | UPTD Puskesmas Abadijaya | BAKTI JAYA | 18.589 | 1.949 | 16.640 | 0 | 0 | 0 | 0 | 18.589 | 100 | 18.589 | 100 | 10,48 |
| 32 | | | UPTD Puskesmas Abadijaya | SUKMAJAYA | 10.128 | 3.984 | 6.144 | 0 | 0 | 0 | 0 | 10.128 | 100 | 10.128 | 100 | 39,34 |
| 33 | | | UPTD Puskesmas Abadijaya | KALIBARU | 9.017 | 2.016 | 6.956 | 0 | 0 | 45 | 0 | 9.017 | 100 | 9.017 | 100 | 22,36 |
| 34 | | | UPTD Puskesmas Abadijaya | CILODONG | 6.722 | 1.225 | 5.427 | 0 | 0 | 70 | 0 | 6.722 | 100 | 6.722 | 100 | 18,22 |
| 35 | | | UPTD Puskesmas Abadijaya | SUKAMAJU | 21.571 | 779 | 20.655 | 0 | 0 | 137 | 0 | 21.571 | 100 | 21.571 | 100 | 3,61 |
| 36 | 327608 | Cilodong | UPTD Puskesmas Cilodong | KALIMULYA | 6.281 | 2.957 | 3.291 | 0 | 0 | 33 | 0 | 6.281 | 100 | 6.281 | 100 | 47,08 |
| 37 | | | UPTD Puskesmas Cilodong | JATIMULYA | 4.485 | 1.633 | 2.841 | 0 | 0 | 11 | 0 | 4.485 | 100 | 4.485 | 100 | 36,41 |
| 38 | | | UPTD Puskesmas Cilodong | CURUG | 7.189 | 1.941 | 5.248 | 0 | 0 | 0 | 0 | 7.189 | 100 | 7.189 | 100 | 27,00 |
| 39 | | | UPTD Puskesmas Cilodong | TUGU | 27.161 | 7.312 | 19.550 | 0 | 0 | 299 | 0 | 27.161 | 100 | 27.161 | 100 | 26,92 |
| 40 | | | UPTD Puskesmas Cilodong | HARJAMUKTI | 7.440 | 1.100 | 6.340 | 0 | 0 | 0 | 0 | 7.440 | 100 | 7.440 | 100 | 14,78 |
| 41 | | | UPTD Puskesmas Cilodong | PASIR GUNUNG SELATAN | 11.111 | 4.640 | 6.471 | 0 | 0 | 0 | 0 | 11.111 | 100 | 11.111 | 100 | 41,76 |
| 42 | | | UPTD Puskesmas Cilodong | MEKARSARI | 15.131 | 565 | 14.500 | 0 | 0 | 66 | 0 | 15.131 | 100 | 15.131 | 100 | 3,73 |
| 43 | 327610 | Tapos | UPTD Puskesmas Tapos | CISALAK PASAR | 7.629 | 2.157 | 5.472 | 0 | 0 | 0 | 0 | 7.629 | 100 | 7.629 | 100 | 28,27 |
| 44 | | | UPTD Puskesmas Tapos | TAPOS | 5.265 | 1.030 | 4.235 | 0 | 0 | 0 | 0 | 5.265 | 100 | 5.265 | 100 | 19,56 |
| 45 | | | UPTD Puskesmas Tapos | LEUWINAGGUNG | 4.273 | 459 | 3.814 | 0 | 0 | 0 | 0 | 4.273 | 100 | 4.273 | 100 | 10,74 |
| 46 | | | UPTD Puskesmas Tapos | SUKATANI | 17.267 | 4.830 | 12.428 | 0 | 0 | 9 | 0 | 17.267 | 100 | 17.267 | 100 | 27,97 |
| 47 | | | UPTD Puskesmas Tapos | JATIJAR | 11.925 | 2.280 | 9.542 | 0 | 0 | 103 | 0 | 11.925 | 100 | 11.925 | 100 | 19,12 |
| 48 | | | UPTD Puskesmas Tapos | CILANGKAP | 16.680 | 6.003 | 10.618 | 0 | 0 | 59 | 0 | 16.680 | 100 | 16.680 | 100 | 35,99 |
| 49 | | | UPTD Puskesmas Tapos | CIMPAEUN | 8.088 | 498 | 7.580 | 10 | 0 | 0 | 0 | 8.088 | 100 | 8.088 | 100 | 6,16 |
| 50 | 327606 | Beji | UPTD Puskesmas Sukamaju Baru | SUKAMAJU BARU | 13.879 | 2.775 | 11.020 | 0 | 0 | 84 | 0 | 13.879 | 100 | 13.879 | 100 | 19,99 |
| 51 | | | UPTD Puskesmas Beji | BEJI TIMUR | 3.473 | 426 | 3.042 | 0 | 0 | 5 | 0 | 3.473 | 100 | 3.473 | 100 | 12,27 |
| 52 | | | UPTD Puskesmas Beji | BEJI UTARA | 14.969 | 3.873 | 10.950 | 0 | 0 | 146 | 0 | 14.969 | 100 | 14.969 | 100 | 25,87 |
| 53 | | | UPTD Puskesmas Beji | KUKUSAN | 5.694 | 124 | 5.570 | 0 | 0 | 0 | 0 | 5.694 | 100 | 5.694 | 100 | 2,18 |
| 54 | | | UPTD Puskesmas Beji | TANAH BARU | 10.401 | 256 | 10.135 | 10 | 0 | 0 | 0 | 10.401 | 100 | 10.401 | 100 | 2,46 |
| 55 | | | UPTD Puskesmas Beji | KEMIRIMUKA | 10.182 | 301 | 9.795 | 0 | 0 | 86 | 0 | 10.182 | 100 | 10.182 | 100 | 2,96 |
| 56 | | | UPTD Puskesmas Beji | PONDOK CINA | 3.982 | 585 | 3.397 | 0 | 0 | 9 | 0 | 3.982 | 100 | 3.982 | 100 | 14,69 |
| 57 | 327604 | Limo | UPTD Puskesmas Limo | MERUYUNG | 6.084 | 1.824 | 4.287 | 0 | 0 | 170 | 0 | 6.084 | 100 | 6.084 | 100 | 30,00 |
| 58 | | | UPTD Puskesmas Limo | GROGOL | 8.125 | 2.438 | 5.392 | 0 | 0 | 295 | 0 | 8.125 | 100 | 8.125 | 100 | 30,01 |
| 59 | | | UPTD Puskesmas Limo | KRUKUT | 4.905 | 1.472 | 3.137 | 0 | 0 | 296 | 0 | 4.905 | 100 | 4.905 | 100 | 30,01 |
| 60 | | | UPTD Puskesmas Limo | LIMO | 10.006 | 3.002 | 6.810 | 0 | 0 | 194 | 0 | 10.006 | 100 | 10.006 | 100 | 30,00 |
| 61 | | | UPTD Puskesmas Limo | CINERE | 10.618 | 710 | 9.819 | 0 | 0 | 89 | 0 | 10.618 | 100 | 10.618 | 100 | 6,69 |
| 62 | | | UPTD Puskesmas Limo | GANDUL | 7.742 | 387 | 7.346 | 0 | 0 | 9 | 0 | 7.742 | 100 | 7.742 | 100 | 5,00 |
| 63 | | | UPTD Puskesmas Limo | PANGKALANJATI BARU | 3.407 | 1.703 | 1.704 | 0 | 0 | 0 | 0 | 3.407 | 100 | 3.407 | 100 | 49,99 |
| 64 | 327609 | Cinere | UPTD Puskesmas Cinere | PANGKALANJATI | 5.769 | 2.884 | 2.885 | 0 | 0 | 0 | 0 | 5.769 | 100 | 5.769 | 100 | 49,99 |
| 65 | | | UPTD Puskesmas Cinere | PANGKALANJATI | 5.769 | 2.884 | 2.885 | 0 | 0 | 0 | 0 | 5.769 | 100 | 5.769 | 100 | 49,99 |
| 66 | | | UPTD Puskesmas Cinere | PANGKALANJATI | 5.769 | 2.884 | 2.885 | 0 | 0 | 0 | 0 | 5.769 | 100 | 5.769 | 100 | 49,99 |
| JUMLAH (KAB/KOTA) | | | | | 590.983 | 104.645 | 480.940 | 29 | 0 | 5369 | 0 | 590.983 | 100 | 590.983 | 100 | 17,71 |

Sumber: Seksi Kesehatan Lingkungan, 2023

Keterangan : KK = Kepala Keluarga, SBS = Stop Buang Air Besar Sembarangan

TABEL 82

**PERSENTASE TEMPAT DAN FASILITAS UMUM(TFU) YANG DILAKUKAN PENGAWASAN SESUAI STANDAR MENURUT KECAMATAN DAN PUSKESMAS
KOTA DEPOK
TAHUN 2023**

| NO | KODE WILAYAH | KECAMATAN | PUSKESMAS | KELURAHAN | TFU TERDAFTAR | | | | | TFU YANG DILAKUKAN PENGAWASAN SESUAI STANDAR (IKL) | | | | | | | | | |
|--------------------------|--------------|--------------|-----------|-------------------------|---------------|------------|-----------|-----------|------------|--|--------------|------------|--------------|-----------|---------------|-----------|--------------|------------|--------------|
| | | | | | SEKOLAH | | PUSKESMAS | PASAR | TOTAL | SARANA PENDIDIKAN | | | | PUSKESMAS | | PASAR | | TOTAL | |
| | | | | | SD/MI | SMP/MTs | | | | Σ | % | Σ | % | Σ | % | Σ | % | Σ | % |
| 1 | 2 | 3 | 4 | 5 | 6 | 7 | 8 | 9 | 10 | 11 | 12 | 13 | 14 | 15 | 16 | 17 | 18 | 19 | 20 |
| 1 | | | | SAWANGAN BARU | 9 | 3 | 1 | 1 | 14 | 9 | 100,0 | 3 | 100 | 1 | 100,0 | | 100 | 14 | 100 |
| 2 | | | | SAWANGAN LAMA | 7 | 5 | 0 | 0 | 12 | 7 | 100,0 | 5 | 100 | 0 | #DIV/0! | | #DIV/0! | 12 | 100 |
| 3 | | | | UPTD Puskesmas Sawangan | | | | | | | | | | | | | | | |
| 4 | 327603 | Sawangan | | PASIR PUTIH | 10 | 5 | 1 | 0 | 16 | 10 | 100,0 | 5 | 100 | 1 | 100,0 | | #DIV/0! | 16 | 100 |
| 5 | | | | KEDAUNG | 6 | 2 | 1 | 0 | 9 | 6 | 100,0 | 2 | 100 | 1 | 100,0 | - | #DIV/0! | 9 | 100 |
| 6 | | | | CINANGKA | 7 | 4 | 1 | 0 | 12 | 7 | 100,0 | 4 | 100 | 1 | 100,0 | - | #DIV/0! | 12 | 100 |
| 7 | | | | PENGASINAN | 9 | 3 | 1 | 0 | 13 | 8 | 88,9 | 3 | 100 | 1 | 100,0 | - | ##### | 12 | 92,31 |
| 8 | | | | BEDAHAN | 20 | 10 | 0 | 0 | 30 | 15 | 75,0 | 10 | 100 | 0 | #DIV/0! | - | ##### | 25 | 83,33 |
| 9 | | | | BOJONGSARI BARU | 2 | 1 | 0 | 0 | 3 | 2 | 100,0 | 1 | 100 | 0 | #DIV/0! | - | #DIV/0! | 3 | 100 |
| 10 | | | | CURUG | 9 | 4 | 0 | 0 | 13 | 9 | 100,0 | 4 | 100 | 0 | #DIV/0! | - | #DIV/0! | 13 | 100 |
| 11 | 327611 | Bojongsari | | PONDOK PETIR | 11 | 7 | 1 | 1 | 20 | 11 | 100,0 | 7 | 100 | 1 | 100,0 | - | 0 | 19 | 95 |
| 12 | | | | SERUA | 5 | 5 | 0 | 0 | 10 | 5 | 100,0 | 5 | 100 | 0 | #DIV/0! | - | #DIV/0! | 10 | 100 |
| 13 | | | | DUREN SERIBU | 10 | 3 | 1 | 0 | 14 | 10 | 100,0 | 3 | 100 | 1 | 100,0 | - | #DIV/0! | 14 | 100 |
| 14 | | | | DUREN MEKAR | 7 | 2 | 0 | 0 | 9 | 7 | 100,0 | 2 | 100 | 0 | #DIV/0! | - | #DIV/0! | 9 | 100 |
| 15 | | | | BOJONGSARI LAMA | 5 | 4 | 0 | 0 | 9 | 5 | 100,0 | 4 | 100 | 0 | #DIV/0! | - | #DIV/0! | 9 | 100 |
| 16 | | | | PANCORAN MAS | 12 | 12 | 0 | 0 | 24 | 12 | 100,0 | 12 | 100 | 0 | #DIV/0! | - | #DIV/0! | 24 | 100 |
| 17 | | | | DEPOK | 20 | 15 | 1 | 1 | 37 | 20 | 100,0 | 15 | 100 | 1 | 100,0 | 1 | 100 | 37 | 100 |
| 18 | 327601 | Pancoran Mas | | DEPOK JAYA | 13 | 5 | 1 | 1 | 20 | 13 | 100,0 | 5 | 100 | 1 | 100,0 | 1 | 100 | 20 | 100 |
| 19 | | | | MAMPANG | 6 | 4 | 1 | 0 | 11 | 6 | 100,0 | 4 | 100 | 1 | 100,0 | - | #DIV/0! | 11 | 100 |
| 20 | | | | RANGKAPAN JAYA BARU | 12 | 10 | 1 | 0 | 23 | 10 | 83,3 | 9 | 90 | 1 | 100,0 | - | #DIV/0! | 20 | 86,96 |
| 21 | | | | RANGKAPAN JAYA | 11 | 4 | 0 | 0 | 15 | 9 | 81,8 | 4 | 100 | 0 | #DIV/0! | - | #DIV/0! | 13 | 86,67 |
| 22 | | | | CIPAYUNG | 9 | 8 | 1 | 0 | 18 | 9 | 100,0 | 8 | 100 | 1 | 100,0 | - | #DIV/0! | 18 | 100 |
| 23 | 327607 | Cipayung | | CIPAYUNG JAYA | 7 | 5 | 0 | 0 | 12 | 7 | 100,0 | 5 | 100 | 0 | #DIV/0! | - | #DIV/0! | 12 | 100 |
| 24 | | | | BOJONG PONDOK TERONG | 12 | 8 | 0 | 0 | 20 | 12 | 100,0 | 8 | 100 | 0 | #DIV/0! | - | #DIV/0! | 20 | 100 |
| 25 | | | | PONDOK JAYA | 9 | 2 | 0 | 0 | 11 | 9 | 100,0 | 2 | 100 | 0 | #DIV/0! | - | #DIV/0! | 11 | 100 |
| 26 | | | | RATUJAYA | 8 | 6 | 1 | 0 | 15 | 8 | 100,0 | 6 | 100 | 1 | 100,0 | - | #DIV/0! | 15 | 100 |
| 27 | | | | TIRTAJAYA | 6 | 4 | 0 | 0 | 10 | 6 | 100,0 | 4 | 100 | 0 | #DIV/0! | - | #DIV/0! | 10 | 100 |
| 28 | 327605 | Sukmajaya | | MEKAR JAYA | 16 | 5 | 1 | 0 | 22 | 12 | 75,0 | 5 | 100 | 1 | 100,0 | - | #DIV/0! | 18 | 81,82 |
| 29 | | | | ABADIJAYA | 12 | 6 | 1 | 2 | 21 | 12 | 100,0 | 6 | 100 | 1 | 100,0 | 2 | 100 | 21 | 100 |
| 30 | | | | CISALAK | 3 | 3 | 0 | 0 | 6 | 3 | 100,0 | 3 | 100 | 0 | #DIV/0! | - | #DIV/0! | 6 | 100 |
| 31 | | | | BAKTI JAYA | 13 | 9 | 1 | 0 | 23 | 13 | 100,0 | 9 | 100 | 1 | 100,0 | - | #DIV/0! | 23 | 100 |
| 32 | | | | SUKMAJAYA | 13 | 4 | 1 | 0 | 18 | 13 | 100,0 | 3 | 75 | 1 | 100,0 | - | #DIV/0! | 17 | 94,44 |
| 33 | | | | KALIBARU | 9 | 6 | 0 | 0 | 15 | 9 | 100,0 | 6 | 100 | 0 | #DIV/0! | - | #DIV/0! | 15 | 100 |
| 34 | 327608 | Cilodong | | CILODONG | 6 | 2 | 0 | 0 | 8 | 6 | 100,0 | 2 | 100 | 0 | #DIV/0! | - | #DIV/0! | 8 | 100 |
| 35 | | | | SUKAMAJU | 12 | 3 | 1 | 0 | 16 | 12 | 100,0 | 3 | 100 | 1 | 100,0 | - | #DIV/0! | 16 | 100 |
| 36 | | | | KALIMULYA | 12 | 10 | 0 | 0 | 22 | 12 | 100,0 | 10 | 100 | 0 | #DIV/0! | - | #DIV/0! | 22 | 100 |
| 37 | | | | JATIMULYA | 5 | 6 | 2 | 1 | 14 | 5 | 100,0 | 6 | 100 | 2 | 100,0 | 1 | 100 | 14 | 100 |
| 38 | | | | CURUG | 6 | 6 | 1 | 0 | 13 | 6 | 100,0 | 6 | 100 | 1 | 100,0 | - | #DIV/0! | 13 | 100 |
| 39 | 327602 | Cimanggis | | TUGU | 19 | 13 | 1 | 1 | 34 | 10 | 52,6 | - | 0 | 1 | 100,0 | 1 | 100 | 12 | 35,29 |
| 40 | | | | HARJAMUKTI | 12 | 9 | 1 | 0 | 22 | 12 | 100,0 | 9 | 100 | 1 | 100,0 | - | #DIV/0! | 22 | 100 |
| 41 | | | | PASIR GUNUNG SELATAN | 4 | 2 | 1 | 0 | 7 | 4 | 100,0 | 2 | 100 | 1 | 100,0 | - | #DIV/0! | 7 | 100 |
| 42 | | | | MEKARSARI | 13 | 6 | 1 | 0 | 20 | 13 | 100,0 | 6 | 100 | 1 | 100,0 | - | #DIV/0! | 20 | 100 |
| 43 | | | | CISALAK PASAR | 9 | 3 | 1 | 1 | 14 | 9 | 100,0 | 3 | 100 | 1 | 100,0 | 1 | 100 | 14 | 100 |
| 44 | 327610 | Tapos | | TAPOS | 11 | 5 | 1 | 0 | 17 | 11 | 100,0 | 5 | 100 | 1 | 100,0 | - | #DIV/0! | 17 | 100 |
| 45 | | | | LEUWINAGGUNG | 7 | 2 | 0 | 0 | 9 | 7 | 100,0 | 2 | 100 | 0 | #DIV/0! | - | #DIV/0! | 9 | 100 |
| 46 | | | | SUKATANI | 16 | 6 | 1 | 1 | 24 | 12 | 75,0 | 4 | 66,67 | 1 | 100,0 | 1 | 100 | 18 | 75 |
| 47 | | | | JATIJAJAR | 9 | 2 | 1 | 0 | 12 | 9 | 100,0 | 2 | 100 | 1 | 100,0 | - | #DIV/0! | 12 | 100 |
| 48 | | | | CILANGKAP | 12 | 8 | 1 | 0 | 21 | 12 | 100,0 | 6 | 75 | 1 | 100,0 | - | #DIV/0! | 19 | 90,48 |
| 49 | | | | CIMPAEUN | 5 | 5 | 1 | 0 | 11 | 5 | 100,0 | 5 | 100 | 1 | 100,0 | - | #DIV/0! | 11 | 100 |
| 50 | | | | SUKAMAJU BARU | 7 | 3 | 1 | 0 | 11 | 7 | 100,0 | 3 | 100 | 1 | 100,0 | - | #DIV/0! | 11 | 100 |
| 51 | 327606 | Beji | | BEJI TIMUR | 6 | 4 | 1 | 0 | 11 | 6 | 100,0 | 4 | 100 | 1 | 100,0 | - | #DIV/0! | 11 | 100 |
| 52 | | | | BEJI | 12 | 7 | 1 | 0 | 20 | 12 | 100,0 | 7 | 100 | 1 | 100,0 | - | #DIV/0! | 20 | 100 |
| 53 | | | | KUKUSAN | 4 | 1 | 0 | 0 | 5 | 4 | 100,0 | 1 | 100 | 0 | #DIV/0! | - | #DIV/0! | 5 | 100 |
| 54 | | | | TANAH BARU | 10 | 4 | 1 | 0 | 15 | 10 | 100,0 | 4 | 100 | 1 | 100,0 | - | #DIV/0! | 15 | 100 |
| 55 | | | | KEMIRIMUKA | 9 | 8 | 1 | 1 | 19 | 9 | 100,0 | 6 | 75 | 1 | 100,0 | 1 | 100 | 17 | 89,47 |
| 56 | | | | PONDOK CINA | 5 | 0 | 0 | 0 | 5 | 3 | 60,0 | - | #DIV/0! | | #DIV/0! | - | #DIV/0! | 3 | 60 |
| 57 | 327604 | Limo | | MERUYUNG | 7 | 4 | 1 | 0 | 11 | 7 | 100,0 | 4 | 100 | 0 | #DIV/0! | - | ##### | 11 | 100 |
| 58 | | | | GROGOL | 8 | 6 | 1 | 0 | 15 | 8 | 100,0 | 6 | 100 | 1 | 100,0 | - | ##### | 15 | 100 |
| 59 | | | | KRUKUT | 7 | 4 | 0 | 0 | 11 | 7 | 100,0 | 4 | 100 | 0 | #DIV/0! | - | ##### | 11 | 100 |
| 60 | | | | LIMO | 13 | 6 | 0 | 0 | 19 | 13 | 100,0 | 6 | 100 | 0 | #DIV/0! | - | ##### | 19 | 100 |
| 61 | 327609 | Cinere | | CINERE | 10 | 6 | 1 | 1 | 18 | 10 | 100,0 | 6 | 100 | 1 | 100,0 | 1 | 100 | 18 | 100 |
| 62 | | | | GANDUL | 4 | 6 | 0 | 0 | 10 | 4 | 100,0 | 6 | 100 | 0 | #DIV/0! | - | #DIV/0! | 10 | 100 |
| 63 | | | | PANGKALANJATI BARU | 2 | 0 | 0 | 0 | 2 | 2 | 100,0 | - | #DIV/0! | 0 | #DIV/0! | - | #DIV/0! | 2 | 100 |
| | | | | PANGKALANJATI | 2 | 3 | 0 | 0 | 5 | 2 | 100,0 | 3 | 100 | 0 | #DIV/0! | - | #DIV/0! | 5 | 100 |
| JUMLAH (KAB/KOTA) | | | | | 572 | 324 | 38 | 12 | 946 | 543 | 94,93 | 303 | 93,52 | 38 | 100,00 | 11 | 91,67 | 895 | 94,61 |

TABEL 84

**KASUS COVID-19 MENURUT MENURUT KECAMATAN DAN PUSKESMAS
KOTA DEPOK
TAHUN 2023**

| NO | KODE WILAYAH | KECAMATAN | PUSKESMAS | KELURAHAN | KASUS KONFIRMASI | SEMBUH | MENINGGAL | ANGKA KESEMBUHAN (RR) | ANGKA KEMATIAN (CFR) | |
|-----------------------|--------------|---------------------------------|------------------------------|-------------------------------------|----------------------|-------------|-----------|-----------------------|----------------------|------|
| 1 | 2 | 3 | 4 | 5 | 6 | 7 | 8 | 9 | 10 | |
| 1 | 327603 | Sawangan | UPTD Puskesmas Sawangan | SAWANGAN BARU | 17 | 16 | 1 | 100 | 5,88 | |
| 2 | | | | SAWANGAN LAMA | 25 | 25 | 0 | 100 | 0 | |
| 3 | | | | UPTD Puskesmas Pasir Putih | PASIR PUTIH | 26 | 26 | 0 | 100 | 0 |
| 4 | | | | UPTD Puskesmas Kedaung | KEDAUNG | 13 | 13 | 0 | 100 | 0 |
| 5 | | | | UPTD Puskesmas Cinangka | CINANGKA | 27 | 27 | 0 | 100 | 0 |
| 6 | | | | UPTD Puskesmas Pengasinan | PENGASINAN | 28 | 28 | 0 | 100 | 0 |
| 7 | | | | | BEDAHAN | 41 | 41 | 0 | 100 | 0 |
| 8 | 327611 | Bojongsari | UPTD Puskesmas Bojongsari | BOJONGSARI BARU | 12 | 12 | 0 | 100 | 0 | |
| 9 | | | | | CURUG BOJONGSARI | 21 | 21 | 0 | 100 | 0 |
| 10 | | | | | PONDOK PETIR | 18 | 18 | 0 | 100 | 0 |
| 11 | | | | | SERUA | 9 | 9 | 0 | 100 | 0 |
| 12 | | | | DUREN SERIBU | 25 | 25 | 0 | 100 | 0 | |
| 13 | | | | UPTD Puskesmas Duren Seribu | DUREN MEKAR | 19 | 19 | 0 | 100 | 0 |
| 14 | | | | | BOJONGSARI LAMA | 16 | 16 | 0 | 100 | 0 |
| 15 | 327601 | Pancoran Mas | UPTD Puskesmas Pancoran Mas | PANCORAN MAS | 67 | 67 | 0 | 100 | 0 | |
| 16 | | | | DEPOK | 62 | 62 | 0 | 100 | 0 | |
| 17 | | | | UPTD Puskesmas Depok Jaya | DEPOK JAYA | 82 | 82 | 0 | 100 | 0 |
| 18 | | | | UPTD Puskesmas Mampang | MAMPANG | 24 | 23 | 1 | 100 | 4,17 |
| 19 | | | | UPTD Puskesmas Rangkapan Jaya Baru | RANGKAPAN JAYA BARU | 53 | 53 | 0 | 100 | 0 |
| 20 | | | RANGKAPAN JAYA | 58 | 58 | 0 | 100 | 0 | | |
| 21 | 327607 | Cipayung | UPTD Puskesmas Cipayung | CIPAYUNG | 22 | 22 | 0 | 100 | 0 | |
| 22 | | | | | CIPAYUNG JAYA | 16 | 16 | 0 | #DIV/0! | 0 |
| 23 | | | | | BOJONG PONDOK TERONG | 22 | 22 | 0 | 100 | 0 |
| 24 | | | | UPTD Puskesmas Ratu Jaya | PONDOK JAYA | 30 | 28 | 2 | 100 | 6,67 |
| 25 | | | | | RATUJAYA | 36 | 36 | 0 | 100 | 0 |
| 26 | 327605 | Sukmajaya | UPTD Puskesmas Sukmajaya | TIRTAJAYA | 24 | 24 | 0 | 100 | 0 | |
| 27 | | | | | MEKAR JAYA | 91 | 91 | 0 | 100 | 0 |
| 28 | | | | UPTD Puskesmas Abadijaya | ABADIJAYA | 55 | 55 | 0 | 100 | 0 |
| 29 | | | | | CISALAK | 29 | 29 | 0 | 100 | 0 |
| 30 | | | | UPTD Puskesmas Bhaktijaya | BAKTI JAYA | 90 | 89 | 1 | 100 | 1,11 |
| 31 | | UPTD Puskesmas Pondok Sukmajaya | SUKMAJAYA | 50 | 50 | 0 | 100 | 0 | | |
| 32 | 327608 | Cilodong | UPTD Puskesmas Cilodong | KALIBARU | 34 | 34 | 0 | 100 | 0 | |
| 33 | | | | | CILODONG | 17 | 17 | 0 | 100 | 0 |
| 34 | | | | UPTD Puskesmas Villa Pertiwi | SUKAMAJU | 68 | 68 | 0 | 100 | 0 |
| 35 | | | | UPTD Puskesmas Kalimulya | KALIMULYA | 26 | 26 | 0 | 100 | 0 |
| 36 | | | JATIMULYA | 22 | 21 | 1 | 100 | 4,55 | | |
| 37 | 327602 | Cimanggis | UPTD Puskesmas Cimanggis | CURUG | 13 | 12 | 1 | 100 | 7,69 | |
| 38 | | | | | TUGU | 129 | 128 | 1 | 95,65 | 0,78 |
| 39 | | | | UPTD Puskesmas Harjamukti | HARJAMUKTI | 51 | 51 | 0 | 100 | 0 |
| 40 | | | | UPTD Puskesmas Pasir Gunung Selatan | PASIR GUNUNG SELATAN | 74 | 74 | 0 | 100 | 0 |
| 41 | | | | UPTD Puskesmas Mekarsari | MEKARSARI | 69 | 69 | 0 | 100 | 0 |
| 42 | | | | UPTD Puskesmas Cisalak Pasar | CISALAK PASAR | 29 | 29 | 0 | 100 | 0 |
| 43 | 327610 | Tapos | UPTD Puskesmas Tapos | TAPOS | 23 | 23 | 0 | 100 | 0 | |
| 44 | | | | | LEUWINANGGUNG | 11 | 11 | 0 | 100 | 0 |
| 45 | | | | UPTD Puskesmas Sukatani | SUKATANI | 94 | 94 | 0 | 100 | 0 |
| 46 | | | | UPTD Puskesmas Jatijajar | JATIJJAR | 52 | 52 | 0 | 100 | 0 |
| 47 | | | | UPTD Puskesmas Cilangkap | CILANGKAP | 46 | 46 | 0 | 100 | 0 |
| 48 | | | | UPTD Puskesmas Cimpaeun | CIMPAEUN | 24 | 24 | 0 | 100 | 0 |
| 49 | 327606 | Beji | UPTD Puskesmas Sukamaju Baru | SUKAMAJU BARU | 27 | 27 | 0 | 100 | 0 | |
| 50 | | | | UPTD Puskesmas Beji | BEJI TIMUR | 16 | 16 | 0 | 100 | 0 |
| 51 | | | | UPTD Puskesmas Depok Utara | BEJI | 62 | 62 | 0 | 100 | 0 |
| 52 | | | | UPTD Puskesmas Tanah Baru | KUKUSAN | 27 | 27 | 0 | 100 | 0 |
| 53 | | | | | TANAH BARU | 54 | 54 | 0 | 100 | 0 |
| 54 | | UPTD Puskesmas Kemiri Muka | KEMIRIMUKA | 26 | 26 | 0 | 100 | 0 | | |
| 55 | 327604 | Limo | UPTD Puskesmas Limo | PONDOK CINA | 21 | 21 | 0 | 100 | 0 | |
| 56 | | | | | MERUYUNG | 25 | 25 | 0 | 100 | 0 |
| 57 | | | | | GROGOL | 21 | 21 | 0 | 100 | 0 |
| 58 | | | | | KRUKUT | 23 | 23 | 0 | 100 | 0 |
| 59 | | | LIMO | 77 | 77 | 0 | 100 | 0 | | |
| 60 | 327609 | Cinere | UPTD Puskesmas Cinere | CINERE | 135 | 135 | 0 | 100 | 0 | |
| 61 | | | | | GANDUL | 58 | 58 | 0 | 100 | 0 |
| 62 | | | | | PANGKALANJATI BARU | 31 | 31 | 0 | 100 | 0 |
| 63 | | | | | PANGKALANJATI | 39 | 39 | 0 | 100 | 0 |
| TOTAL KAB/KOTA | | | | | 2532 | 2524 | 8 | 99,68 | 0,32 | |

Sumber : Seksi Survim, 2023

TABEL 85

**KASUS COVID-19 BERDASARKAN JENIS KELAMIN DAN KELOMPOK UMUR MENURUT KECAMATAN DAN PUSKESMAS
KOTA DEPOK
TAHUN 2023**

| NO | KODE WILAYAH | KECAMATAN | PUSKESMAS | KELURAHAN | 0-4 TAHUN | | 5-6 TAHUN | | 7-14 TAHUN | | 15-59 TAHUN | | ≥ 60 TAHUN | | TOTAL | | |
|-----------------------|---------------------------------|---------------|------------------------------|------------------------------------|---------------------|-----------|-----------|----------|------------|-----------|-------------|-------------|------------|------------|-------------|-------------|----|
| | | | | | L | P | L | P | L | P | L | P | L | P | L | P | |
| 1 | 2 | 3 | 4 | 5 | 6 | 7 | 8 | 9 | 10 | 11 | 12 | 13 | 14 | 15 | 16 | 17 | |
| 1 | 327603 | Sawangan | UPTD Puskesmas Sawangan | SAWANGAN BARU | 0 | 0 | 0 | 0 | 0 | 1 | 3 | 10 | 3 | 0 | 6 | 11 | |
| 2 | | | UPTD Puskesmas Sawangan | SAWANGAN LAMA | 0 | 0 | 0 | 0 | 0 | 1 | 10 | 12 | 1 | 1 | 11 | 14 | |
| 3 | | | UPTD Puskesmas Pasir Putih | PASIR PUTIH | 0 | 1 | 0 | 0 | 0 | 0 | 10 | 11 | 2 | 2 | 12 | 14 | |
| 4 | | | UPTD Puskesmas Kedaung | KEDAUNG | 0 | 0 | 0 | 0 | 0 | 0 | 6 | 4 | 0 | 3 | 6 | 7 | |
| 5 | | | UPTD Puskesmas Cinangka | CINANGKA | 2 | 0 | 0 | 0 | 0 | 1 | 7 | 11 | 1 | 5 | 10 | 17 | |
| 6 | | | UPTD Puskesmas Pengasinan | PENGASINAN | 1 | 0 | 0 | 0 | 2 | 0 | 9 | 13 | 1 | 2 | 13 | 15 | |
| 7 | | | UPTD Puskesmas Pengasinan | BEDAHAN | 3 | 0 | 1 | 0 | 0 | 1 | 9 | 24 | 2 | 1 | 15 | 26 | |
| 8 | 327611 | Bojongsari | UPTD Puskesmas Bojongsari | BOJONGSARI BARU | 0 | 0 | 0 | 0 | 0 | 1 | 0 | 10 | 1 | 0 | 1 | 11 | |
| 9 | | | | CURUG | 0 | 0 | 0 | 0 | 0 | 0 | 7 | 12 | 1 | 1 | 8 | 13 | |
| 10 | | | | PONDOK PETIR | 1 | 0 | 0 | 0 | 0 | 0 | 5 | 7 | 3 | 2 | 9 | 9 | |
| 11 | | | UPTD Puskesmas Duren Seribu | SERUA | 0 | 0 | 0 | 0 | 0 | 0 | 6 | 3 | 0 | 0 | 6 | 3 | |
| 12 | | | | DUREN SERIBU | 0 | 1 | 0 | 0 | 0 | 2 | 4 | 11 | 2 | 5 | 6 | 19 | |
| 13 | | | | DUREN MEKAR | 2 | 2 | 0 | 0 | 0 | 0 | 7 | 5 | 3 | 0 | 12 | 7 | |
| 14 | 327601 | Pancoran Mas | UPTD Puskesmas Pancoran Mas | BOJONGSARI LAMA | 1 | 0 | 0 | 0 | 0 | 5 | 7 | 1 | 2 | 7 | 9 | | |
| 15 | | | | PANCORAN MAS | 1 | 1 | 1 | 1 | 0 | 1 | 20 | 33 | 2 | 7 | 24 | 43 | |
| 16 | | | UPTD Puskesmas Depok Jaya | DEPOK | 1 | 0 | 0 | 0 | 1 | 3 | 15 | 30 | 7 | 5 | 24 | 38 | |
| 17 | | | | DEPOK JAYA | 0 | 0 | 2 | 0 | 0 | 3 | 22 | 33 | 10 | 12 | 34 | 48 | |
| 18 | | | | UPTD Puskesmas Mampang | MAMPANG | 1 | 2 | 0 | 0 | 0 | 0 | 11 | 8 | 1 | 1 | 13 | 11 |
| 19 | | | | UPTD Puskesmas Rangkapan Jaya Baru | RANGKAPAN JAYA BARU | 4 | 0 | 0 | 0 | 0 | 0 | 16 | 23 | 4 | 6 | 24 | 29 |
| 20 | RANGKAPAN JAYA | 1 | 2 | | 0 | 0 | 2 | 1 | 23 | 22 | 1 | 6 | 25 | 31 | | | |
| 21 | 327607 | Cipayung | UPTD Puskesmas Cipayung | CIPAYUNG | 1 | 1 | 0 | 0 | 0 | 0 | 8 | 6 | 5 | 1 | 14 | 8 | |
| 22 | | | | CIPAYUNG JAYA | 0 | 0 | 0 | 0 | 0 | 0 | 4 | 11 | 1 | 0 | 5 | 11 | |
| 23 | | | | BOJONG PONDOK TERONG | 2 | 0 | 0 | 0 | 0 | 1 | 4 | 11 | 1 | 3 | 7 | 15 | |
| 24 | | | UPTD Puskesmas Ratu Jaya | PONDOK JAYA | 0 | 0 | 0 | 0 | 2 | 1 | 8 | 13 | 3 | 3 | 13 | 17 | |
| 25 | | | | RATUJAYA | 0 | 0 | 0 | 0 | 0 | 1 | 18 | 16 | 0 | 1 | 18 | 18 | |
| 26 | | | | TIRTAJAYA | 0 | 1 | 0 | 0 | 0 | 0 | 12 | 7 | 2 | 2 | 14 | 10 | |
| 27 | 327605 | Sukmajaya | UPTD Puskesmas Sukmajaya | MEKAR JAYA | 5 | 1 | 0 | 0 | 1 | 2 | 32 | 34 | 4 | 12 | 42 | 49 | |
| 28 | | | | ABADIJAYA | 0 | 3 | 0 | 0 | 1 | 0 | 16 | 22 | 8 | 5 | 25 | 30 | |
| 29 | | | UPTD Puskesmas Bhaktijaya | CISALAK | 0 | 0 | 0 | 0 | 0 | 0 | 11 | 13 | 2 | 3 | 13 | 16 | |
| 30 | | | | BAKTI JAYA | 1 | 2 | 0 | 1 | 0 | 0 | 29 | 43 | 8 | 6 | 38 | 52 | |
| 31 | UPTD Puskesmas Pondok Sukmajaya | SUKMAJAYA | 1 | 0 | 0 | 1 | 0 | 0 | 19 | 26 | 2 | 1 | 22 | 28 | | | |
| 32 | 327608 | Cilodong | UPTD Puskesmas Cilodong | KALIBARU | 0 | 0 | 0 | 0 | 1 | 1 | 12 | 16 | 1 | 3 | 14 | 20 | |
| 33 | | | | CILODONG | 0 | 0 | 0 | 0 | 0 | 1 | 9 | 7 | 0 | 0 | 9 | 8 | |
| 34 | | | UPTD Puskesmas Villa Pertiwi | SUKAMAJU | 3 | 0 | 1 | 0 | 0 | 1 | 22 | 34 | 1 | 6 | 27 | 41 | |
| 35 | | | | KALIMULYA | 0 | 1 | 0 | 0 | 1 | 0 | 15 | 8 | 0 | 1 | 16 | 10 | |
| 36 | 327602 | Cimanggis | UPTD Puskesmas Cimanggis | JATIMULYA | 0 | 2 | 0 | 1 | 0 | 0 | 6 | 6 | 3 | 4 | 9 | 13 | |
| 37 | | | | CURUG | 0 | 0 | 1 | 0 | 0 | 0 | 2 | 5 | 4 | 1 | 7 | 6 | |
| 38 | | | | TUGU | 1 | 4 | 0 | 0 | 3 | 1 | 42 | 59 | 9 | 10 | 55 | 74 | |
| 39 | | | UPTD Puskesmas Harjamukti | HARJAMUKTI | 0 | 1 | 0 | 0 | 1 | 1 | 15 | 20 | 5 | 8 | 21 | 30 | |
| 40 | | | | PASIR GUNUNG SELATAN | 3 | 4 | 1 | 0 | 0 | 0 | 21 | 34 | 6 | 5 | 31 | 43 | |
| 41 | | | | MEKARSARI | 1 | 1 | 0 | 0 | 0 | 1 | 24 | 31 | 5 | 6 | 30 | 39 | |
| 42 | UPTD Puskesmas Cisalak Pasar | CISALAK PASAR | 2 | 0 | 0 | 1 | 0 | 0 | 8 | 15 | 2 | 1 | 12 | 17 | | | |
| 43 | 327610 | Tapos | UPTD Puskesmas Tapos | TAPOS | 2 | 3 | 0 | 0 | 2 | 0 | 5 | 10 | 0 | 1 | 9 | 14 | |
| 44 | | | | LEUWINAGGUNG | 1 | 0 | 0 | 0 | 0 | 0 | 3 | 6 | 0 | 1 | 4 | 7 | |
| 45 | | | UPTD Puskesmas Sukatani | SUKATANI | 4 | 3 | 1 | 0 | 1 | 1 | 38 | 39 | 4 | 3 | 48 | 46 | |
| 46 | | | | JATIJAAR | 1 | 1 | 0 | 0 | 1 | 0 | 13 | 28 | 3 | 5 | 18 | 34 | |
| 47 | | | | CILANGKAP | 2 | 1 | 0 | 0 | 1 | 1 | 16 | 17 | 3 | 5 | 22 | 24 | |
| 48 | | | | CIMPAEUN | 1 | 1 | 0 | 0 | 0 | 0 | 7 | 11 | 3 | 1 | 11 | 13 | |
| 49 | UPTD Puskesmas Sukamaju Baru | SUKAMAJU BARU | 2 | 1 | 1 | 0 | 0 | 2 | 8 | 12 | 0 | 1 | 11 | 16 | | | |
| 50 | 327606 | Beji | UPTD Puskesmas Beji | BEJI TIMUR | 0 | 0 | 0 | 0 | 0 | 0 | 6 | 7 | 2 | 1 | 8 | 8 | |
| 51 | | | | BEJI | 1 | 0 | 0 | 0 | 1 | 1 | 19 | 34 | 4 | 2 | 25 | 37 | |
| 52 | | | UPTD Puskesmas Tanah Baru | KUKUSAN | 1 | 0 | 0 | 0 | 0 | 1 | 7 | 17 | 0 | 1 | 8 | 19 | |
| 53 | | | | TANAH BARU | 0 | 1 | 2 | 0 | 1 | 3 | 14 | 28 | 3 | 2 | 20 | 34 | |
| 54 | | | | KEMIRIMUKA | 0 | 1 | 0 | 0 | 1 | 1 | 7 | 14 | 1 | 1 | 9 | 17 | |
| 55 | 327604 | Limo | UPTD Puskesmas Limo | PONDOK CINA | 1 | 0 | 0 | 0 | 1 | 0 | 7 | 11 | 0 | 1 | 9 | 12 | |
| 56 | | | | MERUYUNG | 0 | 0 | 0 | 0 | 1 | 0 | 14 | 7 | 0 | 3 | 15 | 10 | |
| 57 | | | | GROGOL | 1 | 0 | 0 | 0 | 0 | 0 | 7 | 10 | 2 | 1 | 10 | 11 | |
| 58 | | | | KRUKUT | 1 | 0 | 0 | 0 | 0 | 1 | 7 | 10 | 0 | 4 | 8 | 15 | |
| 59 | 327609 | Cinere | UPTD Puskesmas Cinere | LIMO | 1 | 1 | 0 | 0 | 1 | 0 | 24 | 33 | 7 | 10 | 33 | 44 | |
| 60 | | | | CINERE | 2 | 2 | 0 | 0 | 1 | 4 | 46 | 56 | 11 | 13 | 60 | 75 | |
| 61 | | | | GANDUL | 1 | 0 | 0 | 0 | 1 | 1 | 20 | 22 | 6 | 7 | 28 | 30 | |
| 62 | | | | PANGKALANJATI BARU | 1 | 1 | 0 | 0 | 0 | 0 | 15 | 12 | 1 | 1 | 17 | 14 | |
| 63 | | | | PANGKALANJATI | 1 | 1 | 1 | 0 | 0 | 0 | 13 | 13 | 6 | 4 | 21 | 18 | |
| TOTAL KAB/KOTA | | | | | 62 | 47 | 12 | 5 | 28 | 42 | 828 | 1123 | 174 | 211 | 1102 | 1428 | |

Sumber : Seksi Survim, 2023

TABEL 86

**CAKUPAN VAKSINASI COVID-19 DOSIS 1 MENURUT KECAMATAN DAN PUSKESMAS
KOTA DEPOK
TAHUN 2023**

| NAMA KOTA | USIA 6-11 TAHUN | | | USIA 12-17 TAHUN | | | USIA 18-59 TAHUN | | | USIA ≥ 60 TAHUN | | | CAKUPAN TOTAL | | |
|------------|-----------------|-----------------|----------|------------------|-----------------|----------|------------------|-----------------|-----------|-----------------|-----------------|-----------|---------------|-----------------|-----------|
| | SASARAN | HASIL VAKSINASI | % | SASARAN | HASIL VAKSINASI | % | SASARAN | HASIL VAKSINASI | % | SASARAN | HASIL VAKSINASI | % | SASARAN | HASIL VAKSINASI | % |
| <i>1</i> | <i>2</i> | <i>3</i> | <i>4</i> | <i>5</i> | <i>6</i> | <i>7</i> | <i>8</i> | <i>9</i> | <i>10</i> | <i>11</i> | <i>12</i> | <i>13</i> | <i>14</i> | <i>15</i> | <i>16</i> |
| KOTA DEPOK | 197.714 | 220.250 | 111,40 | 204.544 | 180.987 | 88,48 | 1.189.155 | 736.415 | 61,93 | 119.947 | 96.490 | 80,44 | 1.711.360 | 1.234.142 | 72,11 |

Sumber : Dashboard KPCPEN, 2023

TABEL 87

**CAKUPAN VAKSINASI COVID-19 DOSIS 2 MENURUT KECAMATAN DAN PUSKESMAS
KOTA DEPOK
TAHUN 2023**

| NAMA KOTA | USIA 6-11 TAHUN | | | USIA 12-17 TAHUN | | | USIA 18-59 TAHUN | | | USIA ≥ 60 TAHUN | | | CAKUPAN TOTAL | | |
|------------|-----------------|-----------------|-------|------------------|-----------------|-------|------------------|-----------------|-------|-----------------|-----------------|-------|---------------|-----------------|-------|
| | SASARAN | HASIL VAKSINASI | % | SASARAN | HASIL VAKSINASI | % | SASARAN | HASIL VAKSINASI | % | SASARAN | HASIL VAKSINASI | % | SASARAN | HASIL VAKSINASI | % |
| 1 | 2 | 3 | 4 | 5 | 6 | 7 | 8 | 9 | 10 | 11 | 12 | 13 | 14 | 15 | 16 |
| KOTA DEPOK | 197.714 | 162.208 | 82,04 | 204.544 | 168.148 | 82,21 | 1.189.155 | 682.738 | 57,41 | 119.947 | 81.594 | 68,03 | 1.711.360 | 1.094.688 | 63,97 |

Sumber : Dashboard KPCPEN, 2023

**PERSENTASE RUMAH TANGGA BERPERILAKU HIDUP BERSIH DAN SEHAT (BER-PHBS) MENURUT KABUPATEN/KOTA PROVINSI JAWA BARAT
TAHUN 2023**

| NO | KODE WILAYAH | KECAMATAN | PUSKESMAS | KELURAHAN | RUMAH TANGGA | | | | |
|-------------------|------------------|---------------|----------------------|----------------------|----------------|-----------------|---------------|------------------|---------------|
| | | | | | JUMLAH | JUMLAH DIPANTAU | % DIPANTAU | JUMLAH BER- PHBS | % BER-PHBS |
| 1 | 2 | 3 | 4 | 5 | 6 | 7 | 8 | 9 | 10 |
| 1 | 327603 | SAWANGAN | SAWANGAN | SAWANGAN BARU | 4276 | 4276 | 100,00% | 3285 | 76,82% |
| 2 | | | | SAWANGAN LAMA | 4418 | 4418 | 100,00% | 3294 | 74,56% |
| 5 | | | PASIR PUTIH | PASIR PUTIH | 8277 | 8277 | 100,00% | 5075 | 61,31% |
| 6 | | | KEDAUNG | KEDAUNG | 3708 | 3708 | 100,00% | 2630 | 70,93% |
| 7 | | | CINANGKA | CINANGKA | 6936 | 6876 | 99,13% | 4978 | 72,40% |
| 3 | | | PENGASINAN | PENGASINAN | 6336 | 6336 | 100,00% | 4000 | 63,13% |
| 4 | | | | | | BEDAHAN | 10043 | 9503 | 94,62% |
| 8 | 327611 | BOJONGSARI | BOJONGSARI | BOJONGSARI BARU | 2848 | 2848 | 100,00% | 2166 | 76,05% |
| 9 | | | | CURUG | 6135 | 5697 | 92,86% | 3970 | 69,69% |
| 10 | | | | PONDOK PETIR | 7281 | 7208 | 99,00% | 5732 | 79,52% |
| 11 | | | | SERUA | 5375 | 4984 | 92,73% | 3493 | 70,08% |
| 12 | | | DUREN SERIBU | DUREN SERIBU | 2413 | 2413 | 100,00% | 1639 | 67,92% |
| 13 | | | DUREN MEKAR | DUREN MEKAR | 3355 | 3355 | 100,00% | 2510 | 74,81% |
| 14 | | | BOJONGSARI LAMA | BOJONGSARI LAMA | 2931 | 2931 | 100,00% | 2067 | 70,52% |
| 15 | 327601 | PANCORAN MAS | PANCORAN MAS | PANCORAN MAS | 14705 | 14705 | 100,00% | 12604 | 85,71% |
| 16 | | | | DEPOK | 13770 | 12360 | 89,76% | 10996 | 88,96% |
| 20 | | | DEPOK JAYA | DEPOK JAYA | 4174 | 4174 | 100,00% | 3812 | 91,33% |
| 19 | | | MAMPANG | MAMPANG | 7203 | 7203 | 100,00% | 4886 | 67,83% |
| 17 | | | RANGKAPAN JAYA | RANGKAPAN JAYA BARU | 10220 | 10220 | 100,00% | 9832 | 96,20% |
| 18 | | | | RANGKAPAN JAYA | 10652 | 10652 | 100,00% | 7710 | 72,38% |
| 21 | 327607 | CIPAYUNG | CIPAYUNG | CIPAYUNG | 6958 | 6850 | 98,45% | 5145 | 75,11% |
| 22 | | | | CIPAYUNG JAYA | 6376 | 6289 | 98,64% | 4672 | 74,29% |
| 23 | | | | BOJONG PONDOK TERONG | 9067 | 8940 | 98,60% | 6309 | 70,57% |
| 24 | | | RATUJAYA | PONDOK JAYA | 5119 | 5119 | 100,00% | 4325 | 84,49% |
| 25 | | | | | | RATU JAYA | 9988 | 9988 | 100,00% |
| 26 | 327605 | SUKMAJAYA | SUKMAJAYA | TIRTAJAYA | 6165 | 5702 | 92,49% | 4244 | 74,43% |
| 27 | | | | MEKAR JAYA | 9024 | 8700 | 96,41% | 6812 | 78,30% |
| 28 | | | ABADIJAYA | ABADIJAYA | 13245 | 12992 | 98,09% | 11073 | 85,23% |
| 29 | | | CISALAK | CISALAK | 3914 | 3802 | 97,14% | 3231 | 84,98% |
| 30 | | | BAKTI JAYA | BAKTI JAYA | 12542 | 7975 | 63,59% | 6598 | 82,73% |
| 31 | PONDOK SUKMAJAYA | SUKMAJAYA | 8860 | 7287 | 82,25% | 4657 | 63,91% | | |
| 32 | 327608 | CILODONG | CILODONG | KALIBARU | 7680 | 7680 | 100,00% | 4768 | 62,08% |
| 33 | | | | CILODONG | 4380 | 4380 | 100,00% | 3006 | 68,63% |
| 36 | | | VILLA PERTIWI | SUKAMAJU | 16312 | 14950 | 91,65% | 13675 | 91,47% |
| 34 | | | KALIMULYA | KALIMULYA | 5967 | 5957 | 99,83% | 4440 | 74,53% |
| 35 | | | | JATIMULYA | 3790 | 3790 | 100,00% | 3389 | 89,42% |
| 37 | 327602 | CIMANGGIS | CIMANGGIS | CURUG | 4290 | 4230 | 98,60% | 3310 | 78,25% |
| 41 | | | | TUGU | 24553 | 24553 | 100,00% | 20117 | 81,93% |
| 38 | | | HARJAMUKTI | HARJAMUKTI | 7695 | 7573 | 98,41% | 7179 | 94,80% |
| 42 | | | PASIR GUNUNG SELATAN | PASIR GUNUNG SELATAN | 7813 | 7717 | 98,77% | 6984 | 90,50% |
| 40 | | | MEKARSARI | MEKARSARI | 12775 | 12386 | 96,95% | 9009 | 72,74% |
| 39 | CISALAK PASAR | CISALAK PASAR | 6019 | 6019 | 100,00% | 4769 | 79,23% | | |
| 43 | 327610 | TAPOS | TAPOS | TAPOS | 3741 | 3741 | 100,00% | 2514 | 67,20% |
| 44 | | | | LEUWINAGGUNG | 2554 | 2554 | 100,00% | 1984 | 77,68% |
| 49 | | | SUKATANI | SUKATANI | 14850 | 14850 | 100,00% | 12049 | 81,14% |
| 47 | | | JATIJAJAR | JATIJAJAR | 9629 | 9629 | 100,00% | 7828 | 81,30% |
| 45 | | | CILANGKAP | CILANGKAP | 14999 | 14999 | 100,00% | 9225 | 61,50% |
| 46 | | | CIMPAEUN | CIMPAEUN | 7231 | 7231 | 100,00% | 6286 | 86,93% |
| 48 | | | SUKAMAJU BARU | SUKAMAJU BARU | 10986 | 10931 | 99,50% | 8217 | 75,17% |
| 50 | 327606 | BEJI | BEJI | BEJI TIMUR | 2505 | 2505 | 100,00% | 1963 | 78,36% |
| 51 | | | | DEPOK UTARA | 10593 | 10593 | 100,00% | 8358 | 78,90% |
| 54 | | | TANAH BARU | KUKUSAN | 4108 | 4108 | 100,00% | 3667 | 89,26% |
| 55 | | | TANAH BARU | TANAH BARU | 10620 | 10620 | 100,00% | 8062 | 75,91% |
| 52 | | | KEMIRIMUKA | KEMIRIMUKA | 8020 | 8020 | 100,00% | 6541 | 81,56% |
| 53 | | | | PONDOK CINA | 2467 | 2467 | 100,00% | 1917 | 77,71% |
| 56 | 327604 | LIMO | LIMO | MERUYUNG | 6527 | 6527 | 100,00% | 5433 | 83,24% |
| 57 | | | | GROGOL | 8021 | 8021 | 100,00% | 6984 | 87,07% |
| 58 | | | KRUKUT | 4529 | 4529 | 100,00% | 3852 | 85,05% | |
| 59 | | | | LIMO | 9036 | 9036 | 100,00% | 7443 | 82,37% |
| 60 | 327609 | CINERE | CINERE | CINERE | 10039 | 6240 | 62,16% | 4012 | 64,29% |
| 61 | | | | GANDUL | 7391 | 6212 | 84,05% | 3566 | 57,41% |
| 62 | | | PANGKALANJATI BARU | 3843 | 3843 | 100,00% | 1701 | 44,26% | |
| 63 | | | PANGKALANJATI | 5557 | 4796 | 86,31% | 4036 | 84,15% | |
| JAWA BARAT | | | | | 484.834 | 466.475 | 96,21% | 361.673 | 77,53% |

**20 BESAR PENYAKIT DI PUSKESMAS KOTA DEPOK
TAHUN 2022**

| NO | KODE ICD | DIAGNOSE | JUMLAH KUNJUNGAN | | |
|----|----------|---|------------------|---------|---------|
| | | | L | P | TOTAL |
| 1 | I10 | Hipertensi Primer (esensial) | 43.599 | 101.355 | 144.954 |
| 2 | J00 | Nasofaringitis Akuta (Common Cold) | 55.160 | 66.486 | 121.646 |
| 3 | J06 | Penyakit Infeksi Saluran Pernafasan Atas Akut | 51.221 | 60.684 | 111.905 |
| 4 | K30 | Dispepsia | 21.878 | 47.473 | 69.351 |
| 5 | J02 | Faringitis Akuta | 20.222 | 25.363 | 45.585 |
| 6 | K04 | Penyakit Pulpa Dan Jaringan Periapikal | 14.817 | 29.704 | 44.521 |
| 7 | E14 | Diabetes Mellitus Tidak Spesifik | 11.486 | 25.678 | 37.164 |
| 8 | M79.1 | Myalgia | 10.448 | 24.703 | 35.151 |
| 9 | R50 | Demam Yang Tidak Diketahui Penyebabnya | 15.964 | 15.546 | 31.510 |
| 10 | A09 | Diare Dan Gastroenteritis | 13.090 | 14.170 | 27.260 |
| 11 | L30.9 | Dermatitis Lain, Tidak Spesifik (eksema) | 8.176 | 12.315 | 20.491 |
| 12 | M79.0 | Rematisme, Tidak Spesifik | 4.366 | 10.753 | 15.119 |
| 13 | A15.0 | Tuberkulosa Paru Bta (+) Dengan/Tanpa Pemerik | 7.272 | 6.107 | 13.379 |
| 14 | K02 | Karies Gigi | 4.253 | 8.866 | 13.119 |
| 15 | K05-K06 | Penyakit Gusi, Jaringan Periodontal Dan Tulan | 4.671 | 7.867 | 12.538 |
| 16 | M13 | Artritis Lainnya | 2.954 | 9.094 | 12.048 |
| 17 | I23-I25 | Penyakit Jantung Iskemik Lainnya | 6.185 | 4.912 | 11.097 |
| 18 | B86 | Skabies | 5.537 | 5.292 | 10.829 |
| 19 | I50 | Penyakit Gagal Jantung (Decompensatio Cordis) | 3.838 | 4.142 | 7.980 |
| 20 | K08 | Gangguan Gigi Dan Jaringan Penunjang Lainnya | 2.430 | 5.399 | 7.829 |

Sumber: SIMPUS, 2022

20 BESAR PENYAKIT RAWAT JALAN DI RUMAH SAKIT

| No. | ICD | Nama Penyakit | Jumlah Kasus Baru | Jumlah Kunjungan |
|-----|--------|---|-------------------|------------------|
| 1 | I25.1 | Atherosclerotic heart disease | 54.256 | 45.990 |
| 2 | N18.5 | Chronic kidney disease | 43.252 | 47.354 |
| 3 | J06.9 | ISPA | 37.105 | 45.679 |
| 4 | I10 | Hipertensi | 31.729 | 75.202 |
| 5 | J00 | Acute Nasopharyngitis [Common Cold] | 22.504 | 27.275 |
| 6 | E11 | Diabetes Melitus | 19.355 | 67.554 |
| 7 | K30 | Dyspepsia | 18.933 | 28.808 |
| 8 | K04.0 | Pulpitis | 15.491 | 30.391 |
| 9 | A09.9 | Gastroenteritis and colitis of unspecifeid origin | 15.065 | 21.430 |
| 10 | M54.5 | Low Back Pain | 14.452 | 45.684 |
| 11 | H52.1 | Myopia | 8.615 | 9.403 |
| 12 | I50.0 | Congestive heart failure | 8.266 | 18.398 |
| 13 | J02.0 | Acute pharyngitis, unspecified | 8.019 | 11.181 |
| 14 | N40 | Hyperplasia of prostate | 7.861 | 12.785 |
| 15 | M19.9 | Arthrosis, unspecified | 7.643 | 18.981 |
| 16 | K01.1 | Impacted teeth | 5.895 | 7.090 |
| 17 | A15-16 | Tuberculosis | 5.889 | 22.283 |
| 18 | H61.2 | Impacted Cerumen | 5.098 | 6.027 |
| 19 | R50 | Fever, unspecified | 4.852 | 6.900 |
| 20 | J45.9 | Asthma, unspecified | 4.693 | 8.979 |

Sumber: Rumah Sakit se-Kota Depok, 2023

20 BESAR PENYAKIT RAWAT INAP DI RUMAH SAKIT

| No. | ICD | Nama Penyakit | Jumlah Kasus Baru | Jumlah Kunjungan |
|-----|-------|--|-------------------|------------------|
| 1 | A09.0 | Gastroenteritis | 8573 | 12705 |
| 2 | J18.0 | Bronchopneumonia | 6258 | 8331 |
| 3 | A49.9 | Bacterial Infection | 5785 | 7027 |
| 4 | E11.9 | Diabetes Melitus | 3802 | 5019 |
| 5 | I25.1 | Atherosclerotic heart disease | 3214 | 3408 |
| 6 | K30 | Dyspepsia | 2963 | 5408 |
| 7 | D64.9 | Anemia | 2804 | 3179 |
| 8 | N18 | Chronic Kidney Disease | 2691 | 2803 |
| 9 | A90 | Dengue fever | 2488 | 3251 |
| 10 | J18.9 | Pneumonia | 2150 | 3385 |
| 11 | A01.0 | Thypoid Fever | 2127 | 2620 |
| 12 | I50.0 | Congestive heart failure | 1995 | 2150 |
| 13 | E87 | Hypokalemia | 1933 | 2321 |
| 14 | I11.9 | HHD = Hypertensi Heart Disease | 1933 | 2260 |
| 15 | I64 | Stroke | 1894 | 1981 |
| 16 | I10 | Hypertension | 1886 | 3697 |
| 17 | I20.0 | Unstable angina | 1764 | 2644 |
| 18 | I21.0 | Acute transmural myocardial infarction of anterior | 1679 | 1971 |
| 19 | J06 | ISPA | 1436 | 1892 |
| 20 | O82 | Single delivery by caesarean section | 1276 | 2208 |

Sumber: Rumah Sakit se-Kota Depok, 2023

20 BESAR PENYEBAB KEMATIAN DI RUMAH SAKIT

| No. | ICD | Nama Penyakit | Jumlah Kematian |
|-----|-------|-------------------------------------|-----------------|
| 1 | I46 | Cardiac Arrest | 471 |
| 2 | A41 | Sepsis | 410 |
| 3 | R99 | Death on arrival | 352 |
| 4 | N18.5 | Cronic Kidney Disease | 308 |
| 5 | J18.9 | Pneumonia | 307 |
| 6 | J96 | Respiratory failure | 216 |
| 7 | I21.9 | STEMI | 179 |
| 8 | E11 | Diabetes Melitus | 169 |
| 9 | A16.2 | TB Paru | 165 |
| 10 | R57.0 | Cardiogenic Shock | 147 |
| 11 | I64 | Stroke | 141 |
| 12 | G83.9 | Encephalopathy | 131 |
| 13 | I50.0 | Congestive heart failure | 130 |
| 14 | I63 | Infark serebral | 123 |
| 15 | N17.9 | Acute Kidney Injury | 112 |
| 16 | I25.1 | Corronary Arthery Disease | 94 |
| 17 | P95 | Intrauterine fetal death | 92 |
| 18 | J18 | Bronchopneumonia | 90 |
| 19 | I67.4 | Cardiovascular | 79 |
| 20 | J80 | Adult respiratory distress syndrome | 73 |

Sumber: Rumah Sakit se-Kota Depok, 2023